

REPUBLIQUE FRANÇAISE

**CONSEIL DEPARTEMENTAL : CONSEIL DEPARTEMENTAL DE L AVEYRON
(1)**

AGREGE AU BUDGET PRINCIPAL DE (2)

Numéro SIRET : 22120001700012

POSTE COMPTABLE : PAIERIE DEPT DE L AVEYRON

M. 52

**Budget primitif
voté par nature**

BUDGET : BUDGET PRINCIPAL (3)

ANNEE 2021

(1) Indiquer soit « Département : nom du département », soit le libellé de l'établissement ou du syndicat (exemples : MDPH, libellé du syndicat mixte relevant de l'article L. 5721-2 du CGCT...).

(2) A compléter s'il s'agit d'un budget annexe.

(3) Indiquer le budget concerné : budget principal (du département ou syndicat mixte) ou libellé du budget annexe.

Sommaire

I - Informations générales

A - Informations statistiques, fiscales et financières	5
B - Modalités de vote du budget	7

II - Présentation générale du budget

A1 - Vue d'ensemble du budget par section	9
A2.1 - Equilibre financier du budget - Section d'investissement - Dépenses	10
A2.2 - Equilibre financier du budget - Section d'investissement - Recettes	11
A3.1 - Equilibre financier du budget - Section de fonctionnement - Dépenses	12
A3.2 - Equilibre financier du budget - Section de fonctionnement - Recettes	13
B1 - Balance générale - Dépenses	14
B2 - Balance générale - Recettes	15

III - Vote du budget

A - Section d'investissement - Vue d'ensemble - Dépenses / Recettes	16-17
A1.1 - Equipements départementaux - Dépenses non individualisées en programme d'équipement	18
A1.2 - Equipements départementaux - Dépenses RMI / RSA	19
A1.3 - Equipements départementaux - Dépenses individualisées en programme d'équipement	20
A1.4 - Equipements départementaux - Chapitre de programme afférent à une autorisation de programme	21
A1.5 - Equipements départementaux - Chapitre de programme non compris dans une autorisation de progr	22
A2 - Equipements non départementaux	23
A3 - Dépenses financières	24
A4.1 - Financement des équipements départementaux et non départementaux	25
A4.2 - Recettes RMI / RSA	26
A4.3 - Recettes financières	27
A5 - Récapitulatif des opérations pour le compte de tiers	28
A6 - Section d'investissement - Opérations d'ordre entre sections	29
A7 - Section d'investissement - Opérations patrimoniales	30
B - Section de fonctionnement - Vue d'ensemble	32-33
B1 - Section de fonctionnement - Détail des dépenses	34
B2 - Section de fonctionnement - Détail des recettes	38

IV - Annexes

A - Présentation croisée par fonction

A1 - Vue d'ensemble	41-51
A1/01 - Opérations non ventilées	52
A1/0 - Fonction 0 (sauf 01)	53
A1/1 - Fonction 1	55
A1/2 - Fonction 2	56
A1/3 - Fonction 3	58
A1/4 - Fonction 4	60
A1/5 - Fonction 5	61
A1/6 - Fonction 6	68
A1/7 - Fonction 7	70
A1/8 - Fonction 8	72
A1/9 - Fonction 9	74

Budgets annexes

Maison Départementale de l'Enfance et de la Famille (MDEF)	79-116
Production d'Énergie	117-133
Chaufferie-Bois Sarrus	135-152
Aire de Brocuéjous	153-185
Institut National Supérieur du Professorat et de l'Éducation (INSPE)	187-216

D - Eléments du bilan

B1.1 - Etat de la dette - Détail des crédits de trésorerie	221
B1.2 - Etat de la dette - Répartition par nature de dette	222
B1.3 - Etat de la dette - Répartition des emprunts par structure de taux	232
B1.4 - Etat de la dette - Typologie de la répartition de l'encours	234
B1.5 - Etat de la dette - Détail des opérations de couverture	235
B2 - Méthodes utilisées	237

B3 -État des provisions	241
B5 -Détail des chapitres d'opérations pour comptes de tiers	245
B6 -Prêts	249
B7 -Équilibre des opérations financières	253
C - Engagements hors bilan	
C1-1 État des emprunts garantis	257
C1-2 Calcul du ratio d'endettement relatif aux garanties d'emprunt	285
C2 - Subventions versées dans le cadre du vote du budget	287
C5 - État des autres engagements données	293
C7 -Situation des autorisations de programme	297
D - Autres éléments d'information	
D1-1 État du personnel	305
D1-2 Liste des grades ou emplois à inscrire	309
D2- Liste des organismes dans lesquels le département a pris un engagement financier	311
D3-1 Liste des organismes de regroupement	315
D3-3 Liste des services individualisés dans un budget annexe	319
D3-4 Liste des services assujettis à la TVA et non érigés en un budget annexe	323
E - Décision en matière de taux - Arrêté et signatures	
E1- Décision en matière de taux	327
E2- Arrêté et signatures	331

I – INFORMATIONS GENERALES	I
INFORMATIONS STATISTIQUES, FISCALES ET FINANCIERES	A

Informations statistiques			
	Valeurs		Valeurs
Population totale	289 583	Nombre de m ² de surface utile de bâtiments (4)	325 281
Longueur de la voirie départementale (en km)	5 907	Nombre d'organismes de coopération auxquels appartient le département	16

Informations fiscales (N-2)			
Potentiel fiscal et financier (1)		Valeurs par habitant pour le département (population DGF)	Moyennes nationales du potentiel financier par catégorie (2)
Fiscal	Financier		
142315771	183923426	592,71	554,03

(1) Il s'agit du potentiel fiscal et financier définis à l'article L. 3334-6 du code général des collectivités territoriales qui figurent sur la fiche de répartition de la DGF de l'exercice N-1 établie sur la base des informations N-2 (transmise par les services préfectoraux).

(2) Il s'agit du potentiel financier défini à l'article L. 3334-6-1 pour les départements urbains et R. 3334-3-1 du CGCT pour les départements non urbains. Le potentiel financier moyen par catégorie figure sur la fiche de la répartition de la DGF de l'exercice N-1 établie sur la base des informations N-2.

Informations financières – ratios		Valeurs	Moyennes nationales
1	Dépenses réelles de fonctionnement/population	1 084 €	
2	Produit des impositions directes/population	252 €	
3	Recettes réelles de fonctionnement/population	1 190 €	
4	Dépenses d'équipement brut/population	227 €	
5	Encours de dette/population (3)	629 €	
6	DGF/population	231 €	
7	Dépenses de personnel/dépenses réelles de fonctionnement (4)	24,90 %	
8	Dépenses réelles de fonctionnement et remboursement annuel de la dette en capital/recettes réelles de fonctionnement (4)	97,33 %	
9	Dépenses d'équipement brut/recettes réelles de fonctionnement (4)	19,11 %	
10	Encours de la dette/recettes réelles de fonctionnement (3) (4)	52,88 %	

(3) Les ratios s'appuyant sur l'encours de la dette se calculent à partir du montant de la dette au 01/01/N.

(4) Pour les syndicats mixtes, seules ces données sont à renseigner.

(5) Les valeurs devant figurer dans cet état sont celles du dernier CA adopté avant le vote du budget concerné.

Dans l'ensemble des tableaux, les cases grisées ne doivent pas être remplies.

I – INFORMATIONS GENERALES	I
MODALITES DE VOTE DU BUDGET	B

I – L'assemblée délibérante a voté le présent budget par nature :

- au niveau (1) du chapitre pour la section d'investissement.
- (2) avec les programmes d'équipement.
- au niveau (1) du chapitre pour la section de fonctionnement.
- (3) avec vote formel sur chacun des chapitres.

La liste des articles spécialisés sur lesquels l'ordonnateur ne peut procéder à des virements d'article à article est la suivante :

II – En l'absence de mention au paragraphe I ci-dessus, le budget est réputé voté par chapitre, sans vote formel sur chacun des chapitres, en investissement et en fonctionnement, et, en section d'investissement, sans chapitre de programme.

III – La comparaison s'effectue par rapport au budget (4) primitif de l'exercice précédent.

IV – Le présent budget a été voté (5) sans reprise des résultats de l'exercice N-1.

(1) A compléter par « du chapitre » ou « de l'article ».

(2) Indiquer « avec » ou « sans » les programmes d'équipement.

(3) Indiquer « avec » ou « sans » vote formel.

(4) Indiquer « primitif de l'exercice précédent » ou « cumulé de l'exercice précédent ».

(5) A compléter par un seul des trois choix suivants :

- sans reprise des résultats de l'exercice N-1,
- avec reprise des résultats de l'exercice N-1 après le vote du compte administratif,
- avec reprise anticipée des résultats de l'exercice N-1.

II – PRESENTATION GENERALE DU BUDGET	II
VUE D'ENSEMBLE	A1

		DEPENSES	RECETTES
VOTE	Crédits d'investissement votés au titre du présent budget (y compris le compte 1068) (1)	92 582 274,00	92 582 274,00

+ + +

REPORTS	Restes à réaliser de l'exercice précédent (RAR N-1) (2)	0,00	0,00
	001 Solde d'exécution de la section d'investissement reporté (2)	(si solde négatif) 0,00	(si solde positif) 0,00

= = =

Total de la section d'investissement (3)	92 582 274,00	92 582 274,00
--	---------------	---------------

		DEPENSES	RECETTES
VOTE	Crédits de fonctionnement votés au titre du présent budget (1)	346 177 338,00	346 177 338,00

+ + +

REPORTS	Restes à réaliser de l'exercice précédent (RAR N-1) (2)	0,00	0,00
	002 Résultat de fonctionnement reporté (2)	(si déficit) 0,00	(si excédent) 0,00

= = =

Total de la section de fonctionnement (4)	346 177 338,00	346 177 338,00
---	----------------	----------------

TOTAL DU BUDGET (5)	438 759 612,00	438 759 612,00
-------------------------------	----------------	----------------

TOTAL DES OPERATIONS REELLES ET D'ORDRE DU BUDGET

	DÉPENSES			RECETTES		
	RÉELLES ET MIXTES	ORDRE	TOTAL	REELLES ET MIXTES	ORDRE	TOTAL
Crédits d'investissement votés au titre du présent budget	88 975 199,00	3 607 075,00	92 582 274,00	58 169 129,00	34 413 145,00	92 582 274,00
Crédits de fonctionnement votés au titre du présent budget	313 860 009,00	32 317 329,00	346 177 338,00	344 666 079,00	1 511 259,00	346 177 338,00
Total budget (hors RAR N-1 et reports)	402 835 208,00	35 924 404,00	438 759 612,00	402 835 208,00	35 924 404,00	438 759 612,00

(1) Au budget primitif, les crédits votés correspondent aux crédits votés lors de cette étape budgétaire.

(2) A servir uniquement en cas de reprise des résultats de l'exercice précédent.

Les restes à réaliser de la section de fonctionnement correspondent en dépenses, aux dépenses engagées non mandatées et non rattachées telles qu'elles ressortent de la comptabilité des engagements et en recettes, aux recettes certaines n'ayant pas donné lieu à l'émission d'un titre et non rattachées (R. 3312.9 du CGCT).

Les restes à réaliser de la section d'investissement correspondent en dépenses, aux dépenses engagées non mandatées au 31/12 de l'exercice précédent telles qu'elles ressortent de la comptabilité des engagements et aux recettes certaines n'ayant pas donné lieu à l'émission d'un titre au 31/12 de l'exercice précédent (R. 3312-8 du CGCT).

(3) Total de la section d'investissement = RAR + solde d'exécution reporté + crédits d'investissement votés.

(4) Total de la section de fonctionnement = RAR + résultat reporté + crédits de fonctionnement votés.

(5) Total du budget = total de la section de fonctionnement + total de la section d'investissement.

II – PRESENTATION GENERALE DU BUDGET	II
EQUILIBRE FINANCIER – SECTION D'INVESTISSEMENT	A2.1

DEPENSES D'INVESTISSEMENT

Chap.	Libellé	Pour mémoire budget précédent (1)	Restes à réaliser N-1	Propositions du président sur les crédits de l'exercice	Vote de l'assemblée sur les crédits de l'exercice	TOTAL (= RAR + vote)
010	Revenu minimum d'insertion	0,00	0,00	0,00	0,00	0,00
018	Revenu de solidarité active	30 000,00	0,00	40 000,00	40 000,00	40 000,00
20	Immobilisations incorporelles (sauf 204) (y compris programmes) (6)	2 967 000,00	0,00	3 426 203,00	3 426 203,00	3 426 203,00
204	Subventions d'équipement versées (6)	15 619 848,00	0,00	14 158 098,00	14 126 538,00	14 126 538,00
21	Immobilisations corporelles (y compris programmes) (6)	4 518 632,00	0,00	2 913 651,00	2 913 651,00	2 913 651,00
22	Immobilisations reçues en affectation (y compris programmes) (3) (6)	0,00	0,00	0,00	0,00	0,00
23	Immobilisations en cours (y compris programmes) (6)	48 792 000,00	0,00	45 377 800,00	45 377 800,00	45 377 800,00
Total des dépenses d'équipement		71 927 480,00	0,00	65 915 752,00	65 884 192,00	65 884 192,00
10	Dotations, fonds divers et réserves	0,00	0,00	0,00	0,00	0,00
13	Subventions d'investissement (6)	0,00	0,00	0,00	0,00	0,00
16	Emprunts et dettes assimilées	24 806 000,00	0,00	21 620 200,00	21 620 200,00	21 620 200,00
18	Cpte de liaison : affectation (BA,régie) (4)	0,00	0,00	0,00	0,00	0,00
26	Participations et créances rattachées	0,00	0,00	0,00	31 560,00	31 560,00
27	Autres immobilisations financières (6)	1 733 974,00	0,00	739 247,00	739 247,00	739 247,00
020	Dépenses imprévues	0,00	0,00	0,00	0,00	0,00
Total des dépenses financières		26 539 974,00	0,00	22 359 447,00	22 391 007,00	22 391 007,00
45...	Total des opé. pour compte de tiers (5)	550 000,00	0,00	700 000,00	700 000,00	700 000,00
Total des dépenses réelles d'investissement		99 017 454,00	0,00	88 975 199,00	88 975 199,00	88 975 199,00

040	Opérations ordre transf. entre sections (2)	1 546 662,00	0,00	1 511 259,00	1 511 259,00	1 511 259,00
041	Opérations patrimoniales (2)	2 034 191,00	0,00	2 095 816,00	2 095 816,00	2 095 816,00
Total des dépenses d'ordre d'investissement		3 580 853,00	0,00	3 607 075,00	3 607 075,00	3 607 075,00

TOTAL	102 598 307,00	0,00	92 582 274,00	92 582 274,00	92 582 274,00
--------------	-----------------------	-------------	----------------------	----------------------	----------------------

+

D 001 SOLDE D'EXECUTION NEGATIF REPORTE OU ANTICIPE	0,00
--	-------------

=

TOTAL DES DEPENSES D'INVESTISSEMENT CUMULEES	92 582 274,00
---	----------------------

(1) Voir état I-B pour la comparaison par rapport au budget précédent.

(2) DF 023 = RI 021 ; DI 040 = RF 042 ; RI 040 = DF 042 ; DI 041 = RI 041.

(3) En dépenses, le chapitre 22 retrace les travaux d'investissement réalisés sur les biens reçus en affectation. En recette, il retrace, le cas échéant, l'annulation de tels travaux effectués sur un exercice antérieur.

(4) A servir uniquement lorsque le département effectue une dotation initiale en espèces au profit d'un service public non personnalisé qu'il crée.

(5) Seul le total des opérations pour compte de tiers figure sur cet état (voir le détail en III-A5).

(6) Hors dépenses imputées aux chapitres 010 et 018.

II – PRESENTATION GENERALE DU BUDGET	II
EQUILIBRE FINANCIER – SECTION D'INVESTISSEMENT	A2.2

RECETTES D'INVESTISSEMENT

Chap	Libellé	Pour mémoire budget précédent (1)	Restes à réaliser N-1	Propositions du président sur les crédits de l'exercice	Vote de l'assemblée sur les crédits de l'exercice	TOTAL (= RAR + vote)
010	Revenu minimum d'insertion	0,00	0,00	0,00	0,00	0,00
018	Revenu de solidarité active	0,00	0,00	0,00	0,00	0,00
13	Subventions d'investissement (sauf 138) (9)	9 461 768,00	0,00	11 437 438,00	11 437 438,00	11 437 438,00
16	Emprunts et dettes assimilées (8)	35 500 000,00	0,00	37 000 000,00	37 000 000,00	37 000 000,00
20	Immobilisations incorporelles (sauf 204) (9)	0,00	0,00	0,00	0,00	0,00
204	Subventions d'équipement versées (9)	0,00	0,00	0,00	0,00	0,00
21	Immobilisations corporelles (9)	0,00	0,00	0,00	0,00	0,00
22	Immobilisations reçues en affectation (3) (9)	0,00	0,00	0,00	0,00	0,00
23	Immobilisations en cours (9)	0,00	0,00	0,00	0,00	0,00
Total des recettes d'équipement		44 961 768,00	0,00	48 437 438,00	48 437 438,00	48 437 438,00
10	Dotations, fonds divers et réserves (sauf 1068)	8 100 000,00	0,00	8 100 000,00	8 100 000,00	8 100 000,00
1068	Excédents de fonctionnement capitalisés (6)	0,00	0,00	0,00	0,00	0,00
138	Autres subventions invest. non transf. (9)	0,00	0,00	0,00	0,00	0,00
16	Emprunts et dettes assimilées	5 000 000,00	0,00	0,00	0,00	0,00
18	Cpte de liaison : affectation (BA,régie) (4)	0,00	0,00	0,00	0,00	0,00
26	Participations et créances rattachées	0,00	0,00	0,00	0,00	0,00
27	Autres immobilisations financières (9)	1 106 428,00	0,00	1 074 391,00	1 074 391,00	1 074 391,00
024	Produits des cessions d'immobilisations	1 720 800,00	0,00	355 800,00	355 800,00	355 800,00
Total des recettes financières		15 927 228,00	0,00	9 530 191,00	9 530 191,00	9 530 191,00
45...	Total des opé. pour le compte de tiers (5)	672 683,00	0,00	201 500,00	201 500,00	201 500,00
Total des recettes réelles d'investissement		61 561 679,00	0,00	58 169 129,00	58 169 129,00	58 169 129,00

021	Virement de la section de fonctionnement (2)	18 376 251,00		10 914 497,00	10 914 497,00	10 914 497,00
040	Opérations ordre transf. entre sections (2)	20 626 186,00		21 402 832,00	21 402 832,00	21 402 832,00
041	Opérations patrimoniales (2)	2 034 191,00		2 095 816,00	2 095 816,00	2 095 816,00
Total des recettes d'ordre d'investissement		41 036 628,00		34 413 145,00	34 413 145,00	34 413 145,00

TOTAL	102 598 307,00	0,00	92 582 274,00	92 582 274,00	92 582 274,00
--------------	-----------------------	-------------	----------------------	----------------------	----------------------

+

R 001 SOLDE D'EXECUTION POSITIF REPORTE OU ANTICIPE	0,00
--	-------------

=

TOTAL DES RECETTES D'INVESTISSEMENT CUMULEES	92 582 274,00
---	----------------------

Pour information :

Il s'agit, pour un budget voté en équilibre, des ressources propres correspondant à l'excédent des recettes réelles de fonctionnement sur les dépenses réelles de fonctionnement Il sert à financer le remboursement du capital de la dette et les nouveaux investissements du département.

**AUTOFINANCEMENT PREVISIONNEL
DÉGAGÉ PAR LA SECTION DE
FONCTIONNEMENT (7)**

30 806 070,00

(1) Voir état I-B pour la comparaison par rapport au budget précédent.

(2) DF 023 = RI 021 ; DI 040 = RF 042 ; RI 040 = DF 042 ; DI 041 = RI 041.

(3) En dépenses, le chapitre 22 retrace les travaux d'investissement réalisés sur les biens reçus en affectation. En recette, il retrace, le cas échéant, l'annulation de tels travaux effectués sur un exercice antérieur.

(4) A servir uniquement lorsque le département effectue une dotation initiale en espèces au profit d'un service public non personnalisé qu'il crée.

(5) Seul le total des opérations pour compte de tiers figure sur cet état (voir le détail en III-A5).

(6) Le compte 1068 n'est pas un chapitre mais un article du chapitre 10.

(7) Solde de l'opération DF 023 + DF 042 – RF 042 ou solde de l'opération RI 021 + RI 040 – DI 040.

(8) Sauf 165, 166 et 16449.

(9) Hors recettes imputées aux chapitres 010 et 018.

II – PRESENTATION GENERALE DU BUDGET	II
EQUILIBRE FINANCIER – SECTION DE FONCTIONNEMENT	A3.1

DEPENSES DE FONCTIONNEMENT

Chap.	Libellé	Pour mémoire budget précédent (1)	Restes à réaliser N-1	Propositions du président sur les crédits de l'exercice	Vote de l'assemblée sur les crédits de l'exercice	TOTAL (= RAR + vote)
011	Charges à caractère général (3)	29 341 685,00	0,00	29 819 395,00	29 819 395,00	29 819 395,00
012	Charges de personnel et frais assimilés (3)	77 329 610,00	0,00	78 136 506,00	78 136 506,00	78 136 506,00
014	Atténuations de produits	1 913 000,00	0,00	2 002 000,00	2 002 000,00	2 002 000,00
015	Revenu minimum d'insertion	1 000,00	0,00	10 000,00	10 000,00	10 000,00
016	Allocation personnalisée d'autonomie	45 884 300,00	0,00	46 848 000,00	46 848 000,00	46 848 000,00
017	Revenu de solidarité active	28 735 000,00	0,00	32 656 048,00	32 656 048,00	32 656 048,00
65	Autres charges de gestion courante (sauf 6586) (3)	112 387 019,00	0,00	120 893 360,00	120 893 360,00	120 893 360,00
6586	Frais fonctionnement des groupes d'élus	158 200,00	0,00	158 200,00	158 200,00	158 200,00
Total des dépenses de gestion courante		295 749 814,00	0,00	310 523 509,00	310 523 509,00	310 523 509,00
66	Charges financières	3 200 000,00	0,00	3 000 000,00	3 000 000,00	3 000 000,00
67	Charges exceptionnelles (3)	171 500,00	0,00	136 500,00	136 500,00	136 500,00
68	Dotations amortissements et provisions (3)	0,00		0,00	0,00	0,00
022	Dépenses imprévues	200 000,00		200 000,00	200 000,00	200 000,00
Total des dépenses réelles de fonctionnement		299 321 314,00	0,00	313 860 009,00	313 860 009,00	313 860 009,00

023	Virement à la section d'investissement (2)	18 376 251,00		10 914 497,00	10 914 497,00	10 914 497,00
042	Opérations ordre transf. entre sections (2)	20 626 186,00		21 402 832,00	21 402 832,00	21 402 832,00
043	Opérations ordre intérieur de la section (2)	0,00		0,00	0,00	0,00
Total des dépenses d'ordre de fonctionnement		39 002 437,00		32 317 329,00	32 317 329,00	32 317 329,00

TOTAL	338 323 751,00	0,00	346 177 338,00	346 177 338,00	346 177 338,00
--------------	-----------------------	-------------	-----------------------	-----------------------	-----------------------

+

D 002 RESULTAT REPORTE OU ANTICIPE	0,00
---	-------------

=

TOTAL DES DEPENSES DE FONCTIONNEMENT CUMULEES	346 177 338,00
--	-----------------------

(1) Voir état I-B pour la comparaison par rapport au budget précédent.

(2) DF 023 = RI 021 ; DI 040 = RF 042 ; RI 040 = DF 042 ; DI 041 = RI 041 ; DF 043 = RF 043.

(3) Hors dépenses imputées aux chapitres 015, 016 et 017.

II – PRESENTATION GENERALE DU BUDGET	II
EQUILIBRE FINANCIER – SECTION DE FONCTIONNEMENT	A3.2

RECETTES DE FONCTIONNEMENT

Chap.	Libellé	Pour mémoire budget précédent (1)	Restes à réaliser N-1	Propositions du président sur les crédits de l'exercice	Vote de l'assemblée sur les crédits de l'exercice	TOTAL (= RAR + vote)
013	Atténuations de charges (4)	1 258 500,00	0,00	1 243 003,00	1 243 003,00	1 243 003,00
015	Revenu minimum d'insertion	0,00	0,00	0,00	0,00	0,00
016	Allocation personnalisée d'autonomie	17 135 000,00	0,00	18 215 000,00	18 215 000,00	18 215 000,00
017	Revenu de solidarité active	1 162 000,00	0,00	1 470 000,00	1 470 000,00	1 470 000,00
70	Prod. services, domaine, ventes diverses	1 078 000,00	0,00	3 707 644,00	3 707 644,00	3 707 644,00
73	Impôts et taxes (sauf 731)	108 993 096,00	0,00	184 621 682,00	184 621 682,00	184 621 682,00
731	Impositions directes	106 189 203,00	0,00	35 899 000,00	35 899 000,00	35 899 000,00
74	Dotations, subventions et participations (4)	88 643 290,00	0,00	87 467 412,00	87 467 412,00	87 467 412,00
75	Autres produits de gestion courante (4)	11 958 000,00	0,00	11 636 000,00	11 636 000,00	11 636 000,00
Total des recettes de gestion courante		336 417 089,00	0,00	344 259 741,00	344 259 741,00	344 259 741,00
76	Produits financiers	0,00	0,00	0,00	0,00	0,00
77	Produits exceptionnels (4)	160 000,00	0,00	197 338,00	197 338,00	197 338,00
78	Reprises amortissements et provisions (4)	200 000,00	0,00	209 000,00	209 000,00	209 000,00
Total des recettes réelles de fonctionnement		336 777 089,00	0,00	344 666 079,00	344 666 079,00	344 666 079,00

042	Opérations ordre transf. entre sections (2)	1 546 662,00	0,00	1 511 259,00	1 511 259,00	1 511 259,00
043	Opérations ordre intérieur de la section (2)	0,00	0,00	0,00	0,00	0,00
Total des recettes d'ordre de fonctionnement		1 546 662,00	0,00	1 511 259,00	1 511 259,00	1 511 259,00

TOTAL	338 323 751,00	0,00	346 177 338,00	346 177 338,00	346 177 338,00
--------------	-----------------------	-------------	-----------------------	-----------------------	-----------------------

+

R 002 RESULTAT REPORTE OU ANTICIPE	0,00
---	-------------

=

TOTAL DES RECETTES DE FONCTIONNEMENT CUMULEES	346 177 338,00
--	-----------------------

Pour information :

AUTOFINANCEMENT PREVISIONNEL DÉGAGÉ AU PROFIT DE LA SECTION D'INVESTISSEMENT (3)	30 806 070,00
---	----------------------

Il s'agit, pour un budget voté en équilibre, des ressources propres correspondant à l'excédent des recettes réelles de fonctionnement sur les dépenses réelles de fonctionnement. Il sert à financer le remboursement du capital de la dette et les nouveaux investissements du département.

(1) Voir état I-B pour la comparaison par rapport au budget précédent.

(2) DF 023 = RI 021 ; DI 040 = RF 042 ; RI 040 = DF 042 ; DI 041 = RI 041 ; DF 043 = RF 043.

(3) Solde de l'opération DF 023 + DF 042 – RF 042 ou solde de l'opération RI 021 + RI 040 – DI 040.

(4) Hors recettes imputées aux chapitres 015, 016 et 017.

II – PRESENTATION GENERALE DU BUDGET	II
BALANCE GENERALE – DEPENSES	B1

DEPENSES D'INVESTISSEMENT (y compris RAR)

INVESTISSEMENT		Opérations réelles (1)	Opérations d'ordre (2)	TOTAL
10	Dotations, fonds divers et réserves	0,00	0,00	0,00
13	Subventions d'investissement (7)	0,00	1 511 259,00	1 511 259,00
16	Emprunts et dettes assimilées (sauf 1688 non budgétaire)	21 620 200,00	0,00	21 620 200,00
18	Cpte de liaison : affectation (BA,régie)	(5) 0,00		0,00
	Total des programmes d'équipement	20 000,00		20 000,00
20	Immobilisations incorporelles (sauf 204) (3) (7)	3 426 203,00	0,00	3 426 203,00
204	Subventions d'équipement versées (3) (7)	14 126 538,00	0,00	14 126 538,00
21	Immobilisations corporelles (3) (7)	2 913 651,00	0,00	2 913 651,00
22	Immobilisations reçues en affectation (3) (7)	(6) 0,00	0,00	0,00
23	Immobilisations en cours (3) (7)	45 357 800,00	2 095 816,00	47 453 616,00
010	Revenu minimum d'insertion	0,00	0,00	0,00
018	Revenu de solidarité active	40 000,00	0,00	40 000,00
26	Participations et créances rattachées	31 560,00	0,00	31 560,00
27	Autres immobilisations financières (7)	739 247,00	0,00	739 247,00
28	Amortissement des immobilisations (reprises)		0,00	0,00
3...	Stocks et en-cours		0,00	0,00
198	Neutralisation des amortissements		0,00	0,00
45	Total des opérations pour compte de tiers (4)	700 000,00	0,00	700 000,00
481	Charges à rép. sur plusieurs exercices		0,00	0,00
020	Dépenses imprévues	0,00		0,00
Dépenses d'investissement –Total		88 975 199,00	3 607 075,00	92 582 274,00

+

D 001 SOLDE D'EXECUTION NEGATIF REPORTE OU ANTICIPE	0,00
--	-------------

=

TOTAL DES DEPENSES D'INVESTISSEMENT CUMULEES	92 582 274,00
---	----------------------

DEPENSES DE FONCTIONNEMENT (y compris RAR)

FONCTIONNEMENT		Opérations réelles (1)	Opérations d'ordre (2)	TOTAL
011	Charges à caractère général (8)	29 819 395,00		29 819 395,00
012	Charges de personnel et frais assimilés (8)	78 136 506,00		78 136 506,00
014	Atténuations de produits	2 002 000,00		2 002 000,00
015	Revenu minimum d'insertion	10 000,00		10 000,00
016	Allocation personnalisée d'autonomie	46 848 000,00		46 848 000,00
017	Revenu de solidarité active	32 656 048,00		32 656 048,00
60	Achats et variation des stocks		0,00	0,00
65	Autres charges de gestion courante (sauf 6586) (8)	120 893 360,00	0,00	120 893 360,00
6586	Frais fonctionnement des groupes d'élus	158 200,00		158 200,00
66	Charges financières	3 000 000,00	0,00	3 000 000,00
67	Charges exceptionnelles (8)	136 500,00	0,00	136 500,00
68	Dot. aux amortissements et provisions (8)	0,00	21 402 832,00	21 402 832,00
71	Production stockée (ou déstockage)		0,00	0,00
022	Dépenses imprévues	200 000,00		200 000,00
023	Virement à la section d'investissement		10 914 497,00	10 914 497,00
Dépenses de fonctionnement –Total		313 860 009,00	32 317 329,00	346 177 338,00

+

D 002 RESULTAT REPORTE OU ANTICIPE	0,00
---	-------------

=

TOTAL DES DEPENSES DE FONCTIONNEMENT CUMULEES	346 177 338,00
--	-----------------------

(1) Y compris les opérations relatives au rattachement et les opérations d'ordre semi-budgétaire.

(2) Voir la liste des opérations d'ordre de l'instruction budgétaire et comptable M. 52.

(3) Hors chapitres programmes.

(4) Seul le total des opérations pour compte de tiers figure sur cet état (voir le détail en III-A5).

(5) A utiliser uniquement dans le cas où le département effectuerait une dotation initiale au profit d'un service public doté de la seule autonomie financière.

(6) A utiliser uniquement dans le cas où le département effectuerait des dépenses sur des biens affectés.

(7) Hors dépenses imputées aux chapitres 010 et 018.

(8) Hors dépenses imputées aux chapitres 015, 016 et 017.

II – PRESENTATION GENERALE DU BUDGET	II
BALANCE GENERALE – RECETTES	B2

RECETTES D'INVESTISSEMENT (y compris RAR)

INVESTISSEMENT		Opérations réelles (1)	Opérations d'ordre (2)	TOTAL
10	Dotations, fonds divers et réserves (sauf 1068)	8 100 000,00	0,00	8 100 000,00
13	Subventions d'investissement (6)	11 437 438,00	0,00	11 437 438,00
16	Emprunts et dettes assimilées (sauf 1688 non budgétaire)	37 000 000,00	0,00	37 000 000,00
18	Cpte de liaison : affectation (BA,régie)	(4) 0,00		0,00
20	Immobilisations incorporelles (sauf 204) (6)	0,00	2 095 816,00	2 095 816,00
204	Subventions d'équipement versées (6)	0,00	0,00	0,00
21	Immobilisations corporelles (6)	0,00	0,00	0,00
22	Immobilisations reçues en affectation (6)	(5) 0,00	0,00	0,00
23	Immobilisations en cours (6)	0,00	0,00	0,00
010	Revenu minimum d'insertion	0,00	0,00	0,00
018	Revenu de solidarité active	0,00	0,00	0,00
26	Participations et créances rattachées	0,00	0,00	0,00
27	Autres immobilisations financières (6)	1 074 391,00	0,00	1 074 391,00
3...	<i>Stocks et en-cours</i>		0,00	0,00
28	<i>Amortissement des immobilisations</i>		21 402 832,00	21 402 832,00
45	Opérations pour compte de tiers (3)	201 500,00	0,00	201 500,00
481	<i>Charges à rép. sur plusieurs exercices</i>		0,00	0,00
021	<i>Virement de la section de fonctionnement</i>		10 914 497,00	10 914 497,00
024	Produits des cessions d'immobilisations	355 800,00		355 800,00
Recettes d'investissement –Total		58 169 129,00	34 413 145,00	92 582 274,00

+

R 001 SOLDE D'EXECUTION POSITIF REPORTE OU ANTICIPE	0,00
--	-------------

+

R 1068 AFFECTATION DU RESULTAT	0,00
---------------------------------------	-------------

=

TOTAL DES RECETTES D'INVESTISSEMENT CUMULEES	92 582 274,00
---	----------------------

RECETTES DE FONCTIONNEMENT (y compris RAR)

FONCTIONNEMENT		Opérations réelles (1)	Opérations d'ordre (2)	TOTAL
013	Atténuations de charges (7)	1 243 003,00		1 243 003,00
015	Revenu minimum d'insertion	0,00		0,00
016	Allocation personnalisée d'autonomie	18 215 000,00		18 215 000,00
017	Revenu de solidarité active	1 470 000,00		1 470 000,00
60	<i>Achats et variation des stocks</i>		0,00	0,00
70	Prod. services, domaine, ventes diverses	3 707 644,00		3 707 644,00
71	<i>Production stockée (ou déstockage)</i>		0,00	0,00
72	<i>Production immobilisée</i>		0,00	0,00
73	Impôts et taxes (sauf 731)	184 621 682,00		184 621 682,00
731	Impositions directes	35 899 000,00		35 899 000,00
74	Dotations, subventions et participations (7)	87 467 412,00		87 467 412,00
75	Autres produits d'activités (7)	11 636 000,00	0,00	11 636 000,00
76	Produits financiers	0,00	0,00	0,00
77	Produits exceptionnels (7)	197 338,00	1 511 259,00	1 708 597,00
78	Reprise sur amortissements et provisions (7)	209 000,00	0,00	209 000,00
79	<i>Transferts de charges</i>		0,00	0,00
Recettes de fonctionnement –Total		344 666 079,00	1 511 259,00	346 177 338,00

+

R 002 RESULTAT REPORTE OU ANTICIPE	0,00
---	-------------

=

TOTAL DES RECETTES DE FONCTIONNEMENT CUMULEES	346 177 338,00
--	-----------------------

(1) Y compris les opérations relatives au rattachement et les opérations d'ordre semi-budgétaire.

(2) Voir la liste des opérations d'ordre de l'instruction budgétaire et comptable M. 52.

(3) Seul le total des opérations pour compte de tiers figure sur cet état (voir le détail en III-A5).

III – VOTE DU BUDGET	III
SECTION D'INVESTISSEMENT – VUE D'ENSEMBLE	A

DEPENSES

Nature	Pour mémoire budget précédent (1)	RAR N-1 I	Propositions du président sur les crédits de l'exercice	Vote de l'assemblée sur les crédits de l'exercice II	Pour information Crédits gérés dans le cadre d'une AP	Pour information Crédits gérés hors AP	TOTAL (RAR N-1 + Vote) III = I + II
TOTAL	102 598 307,00	0,00	92 582 274,00	92 582 274,00	65 528 606,18	27 053 667,82	92 582 274,00
Dépenses des équipements départementaux (total) (détail de III-A1.1 à III-A1.5)	56 307 632,00	0,00	51 757 654,00	51 757 654,00	51 238 420,00	519 234,00	51 757 654,00
- Non individualisées en programmes d'équipement (détail en III-A1.1)	56 257 632,00	0,00	51 697 654,00	51 697 654,00	51 238 420,00	459 234,00	51 697 654,00
- Individualisées en programmes d'équipement (liste des programmes en III-A1.3, détail en III-A1.4 et en III A1.5)	20 000,00	0,00	20 000,00	20 000,00	0,00	20 000,00	20 000,00
- 010 Revenu minimum d'insertion (détail en III-A1.2)	0,00	0,00	0,00	0,00	0,00	0,00	0,00
- 018 Revenu de solidarité active (détail en III-A1.2)	30 000,00	0,00	40 000,00	40 000,00	0,00	40 000,00	40 000,00
Dépenses des équipements non départementaux (détail en III-A2)	15 619 848,00	0,00	14 158 098,00	14 126 538,00	12 871 950,18	1 254 587,82	14 126 538,00
Dépenses financières (détail en III-A3)	26 539 974,00	0,00	22 359 447,00	22 391 007,00		22 391 007,00	22 391 007,00
Opérations pour compte de tiers (détail en III-A5)	550 000,00	0,00	700 000,00	700 000,00	700 000,00	0,00	700 000,00
<i>040 Opérations ordre transf. entre sections (détail en III-A6)</i>	<i>1 546 662,00</i>		<i>1 511 259,00</i>	<i>1 511 259,00</i>		<i>1 511 259,00</i>	<i>1 511 259,00</i>
<i>041 Opérations patrimoniales (détail en III-A7)</i>	<i>2 034 191,00</i>		<i>2 095 816,00</i>	<i>2 095 816,00</i>		<i>2 095 816,00</i>	<i>2 095 816,00</i>

D001 Solde d'exécution négatif reporté ou anticipé (3)	0,00
---	-------------

Total des dépenses d'investissement cumulées	92 582 274,00
---	----------------------

(1) Voir état I-B pour le contenu du budget précédent.

(2) Il s'agit des nouveaux crédits votés lors de la présente délibération, hors RAR.

(3) Le solde d'exécution reporté est le résultat constaté de l'exercice précédent qui fait l'objet d'un report et non d'un vote de l'assemblée délibérante.

III – VOTE DU BUDGET	III
SECTION D'INVESTISSEMENT – VUE D'ENSEMBLE	A

RECETTES

Nature	Pour mémoire budget précédent	RAR N-1 I	Propositions du président sur les crédits de l'exercice	Vote de l'assemblée sur les crédits de l'exercice (2) II	TOTAL (RAR N-1 + Vote) III = I + II
TOTAL	102 598 307,00	0,00	92 582 274,00	92 582 274,00	92 582 274,00
Recettes d'équipements départementaux et non départementaux (détail en III-A4.1)	44 961 768,00	0,00	48 437 438,00	48 437 438,00	48 437 438,00
010 Revenu minimum d'insertion (détail en III-A4.2)	0,00	0,00	0,00	0,00	0,00
018 Revenu de solidarité active (détail en III-A4.2)	0,00	0,00	0,00	0,00	0,00
Opérations pour compte de tiers (détail en III-A5)	672 683,00	0,00	201 500,00	201 500,00	201 500,00
Recettes financières (détail en III-A4.3) (sauf 1068)	15 927 228,00	0,00	9 530 191,00	9 530 191,00	9 530 191,00
040 Opérations ordre transf. entre sections (détail en III-A6)	20 626 186,00	0,00	21 402 832,00	21 402 832,00	21 402 832,00
041 Opérations patrimoniales (détail en III-A7)	2 034 191,00	0,00	2 095 816,00	2 095 816,00	2 095 816,00
021 Virement de la section de fonctionnement	18 376 251,00	0,00	10 914 497,00	10 914 497,00	10 914 497,00

R001 Solde d'exécution positif reporté ou anticipé (3)	0,00
---	-------------

Affectation au compte 1068 (4)	0,00
---------------------------------------	-------------

Total des recettes d'investissement cumulées	92 582 274,00
---	----------------------

(1) Voir état I-B pour le contenu du budget précédent.

(2) Il s'agit des nouveaux crédits votés lors de la présente délibération, hors RAR.

(3) Le solde d'exécution reporté est le résultat constaté de l'exercice précédent qui fait l'objet d'un report et non d'un vote de l'assemblée délibérante.

(4) Le montant inscrit doit être conforme à la délibération d'affectation du résultat. Ce montant ne fait donc pas l'objet d'un nouveau vote.

III – VOTE DU BUDGET	III
SECTION D'INVESTISSEMENT Equipements départementaux – Dépenses non individualisées	A1.1

DEPENSES NON INDIVIDUALISEES EN PROGRAMMES D'EQUIPEMENT (hors RMI et RSA)

Chap. / art. (1)	Libellé	Pour mémoire budget précédent	RAR N-1	Propositions du président sur les crédits de l'exercice	Vote de l'assemblée sur les crédits de l'exercice	Pour information	
						Crédits gérés dans le cadre d'une AP	Crédits gérés hors AP
TOTAL		56 257 632,00	0,00	51 697 654,00	51 697 654,00	51 238 420,00	459 234,00
20	Immobilisations incorporelles (sauf 204)	2 967 000,00	0,00	3 426 203,00	3 426 203,00	3 306 401,00	119 802,00
2031	Frais d'études	2 400 000,00	0,00	2 738 802,00	2 738 802,00		
2033	Frais d'insertion	111 000,00	0,00	81 000,00	81 000,00		
2051	Concessions, droits similaires	456 000,00	0,00	606 401,00	606 401,00		
21	Immobilisations corporelles	4 518 632,00	0,00	2 913 651,00	2 913 651,00	2 653 019,00	260 632,00
2111	Terrains nus	287 000,00	0,00	460 000,00	460 000,00		
21311	Bâtiments administratifs	1 350 000,00	0,00	400 000,00	400 000,00		
2157	Matériel et outillage technique	1 279 000,00	0,00	662 000,00	662 000,00		
216	Collections et oeuvres d'art	11 500,00	0,00	23 500,00	23 500,00		
21831	Matériel informatique scolaire	400 000,00	0,00	400 000,00	400 000,00		
21838	Autre matériel informatique	365 532,00	0,00	336 651,00	336 651,00		
21841	Matériel de bureau et mobilier scolaire	100 000,00	0,00	80 000,00	80 000,00		
21848	Autres matériels de bureau et mobilier	130 000,00	0,00	108 000,00	108 000,00		
2185	Matériel de téléphonie	80 000,00	0,00	88 659,00	88 659,00		
2188	Autres immobilisations corporelles	515 600,00	0,00	354 841,00	354 841,00		
22	Immobilisations reçues en affectation	0,00	0,00	0,00	0,00	0,00	0,00
23	Immobilisations en cours	48 772 000,00	0,00	45 357 800,00	45 357 800,00	45 279 000,00	78 800,00
231311	Bâtiments administratifs	1 700 000,00	0,00	900 000,00	900 000,00		
231313	Bâtiments sociaux et médico-sociaux	800 000,00	0,00	400 000,00	400 000,00		
231314	Bâtiments culturels et sportifs	620 000,00	0,00	320 000,00	320 000,00		
231318	Autres bâtiments publics	1 300 000,00	0,00	900 000,00	900 000,00		
23151	Réseaux de voirie	39 520 000,00	0,00	33 330 000,00	33 330 000,00		
23153	Réseaux divers	30 000,00	0,00	10 000,00	10 000,00		
2316	Restaur. des collections oeuvres art	52 000,00	0,00	78 800,00	78 800,00		
2317312	Bâtiments scolaires	4 750 000,00	0,00	8 820 000,00	8 820 000,00		
238	Avances commandes immo corporelles	0,00	0,00	599 000,00	599 000,00		

(1) Détailler les articles conformément au plan de comptes.

III – VOTE DU BUDGET	III
SECTION D'INVESTISSEMENT Equipements départementaux – RMI / RSA - Dépenses	A1.2

RMI DEPENSES

Chap. / art. (1)	Libellé	Pour mémoire budget précédent	RAR N-1	Propositions du président sur les crédits de l'exercice	Vote de l'assemblée sur les crédits de l'exercice	Pour information	
						Crédits gérés dans le cadre d'une AP	Crédits gérés hors AP
010	Revenu minimum d'insertion	0,00	0,00	0,00	0,00	0,00	0,00

(1) Détailler les articles conformément au plan de comptes.

RSA DEPENSES

Chap. / art. (1)	Libellé	Pour mémoire budget précédent	RAR N-1	Propositions du président sur les crédits de l'exercice	Vote de l'assemblée sur les crédits de l'exercice	Pour information	
						Crédits gérés dans le cadre d'une AP	Crédits gérés hors AP
018	Revenu de solidarité active	30 000,00	0,00	40 000,00	40 000,00	0,00	40 000,00
20421	Privé : Bien mobilier, matériel	30 000,00	0,00	40 000,00	40 000,00		

(1) Détailler les articles conformément au plan de comptes.

III – VOTE DU BUDGET	III
SECTION D'INVESTISSEMENT	
EQUIPEMENTS DEPARTEMENTAUX – VUE D'ENSEMBLE DES PROGRAMMES D'EQUIPEMENT	A 1.3

Vue d'ensemble des chapitres de programmes d'équipement (1)

N° progr.	Libellé du programme	N° AP (2)	Pour mémoire réalisations cumulées au 01/01/N	RAR N-1	Propositions du président sur les crédits de l'exercice	Vote de l'assemblée sur les crédits de l'exercice	Pour information	
							Crédits gérés dans le cadre d'une AP	Crédits gérés hors AP
TOTAL			13 381 765,33	0,00	20 000,00	20 000,00	0,00	20 000,00
040001	RESEAUX ET TELEPHONIE		10 983 304,06	0,00	20 000,00	20 000,00	0,00	20 000,00
040001	RESEAUX ET TELEPHONIE	D HAUTDEBIT 2010/1	2 575 887,01	0,00	0,00	0,00	0,00	0,00

(1) Les programmes d'équipement afférents ou non à une AP sont présentés individuellement en détail en III-A1.4 et en III-A1.5.

(2) Colonne à renseigner uniquement lorsque le programme d'équipement est afférent à une AP.

III – VOTE DU BUDGET	III
SECTION D'INVESTISSEMENT – EQUIPEMENTS DEPARTEMENTAUX	A1.4

CHAPITRE DE PROGRAMME D'EQUIPEMENT N° : 040001
LIBELLE : RESEAUX ET TELEPHONIE
AFFERENT A L'AUTORISATION DE PROGRAMME : D HAUTDEBIT 2010/1

DEPENSES

Chap. / art. (1)	Libellé	AP votée y compris ajustement	Réalisations cumulées au 01/01/N	RAR N-1	Propositions du président	Vote de l'assemblée
DEPENSES		0,00	2 575 887,01	a	0,00	b
				0,00	0,00	0,00
20	Immobilisations incorporelles (sauf 204)	0,00	0,00	0,00	0,00	0,00
21	Immobilisations corporelles	0,00	0,00	0,00	0,00	0,00
22	Immobilisations reçues en affectation	0,00	0,00	0,00	0,00	0,00
23	Immobilisations en cours	0,00	2 575 887,01	0,00	0,00	0,00
23153	Réseaux divers	0,00	2 575 887,01	0,00	0,00	0,00

FINANCEMENT EXTERNE (pour information) (facultatif)

Chap. / art. (1)	Libellé	Réalisations cumulées affectées au programme au 01/01/N	RAR N-1	Propositions du président	Vote de l'assemblée
TOTAL RECETTES AFFECTEES (3)		0,00	c	0,00	d
				0,00	0,00
13	Subventions d'investissement (sauf 138)	0,00	0,00	0,00	0,00
16	Emprunts et dettes assimilées (4)	0,00	0,00	0,00	0,00
20	Immobilisations incorporelles (sauf 204)	0,00	0,00	0,00	0,00
21	Immobilisations corporelles	0,00	0,00	0,00	0,00
22	Immobilisations reçues en affectation	0,00	0,00	0,00	0,00
23	Immobilisations en cours	0,00	0,00	0,00	0,00

Solde = (c + d) – (a + b) (2)	0,00
--------------------------------------	-------------

(1) Détailler les articles utilisés conformément au plan de comptes.

(2) Indiquer le signe algébrique.

(3) Exceptionnellement, les comptes 20, 21, 22 et 23 sont en recettes réelles en cas de réduction ou d'annulation de mandats donnant lieu à reversement.

(4) Sauf 165, 166 et 16449.

III – VOTE DU BUDGET	III
SECTION D'INVESTISSEMENT – EQUIPEMENTS DEPARTEMENTAUX	A1.5

CHAPITRE DE PROGRAMME D'EQUIPEMENT N° : 040001
LIBELLE : RESEAUX ET TELEPHONIE
NON COMPRIS DANS UNE AUTORISATION DE PROGRAMME

DEPENSES

Chap. / art. (1)	Libellé	AP votée y compris ajustement	Réalisations cumulées au 01/01/N	RAR N-1	Propositions du président	Vote de l'assemblée
DEPENSES		0,00	10 805 878,32	a	20 000,00	b
20	Immobilisations incorporelles (sauf 204)	0,00	2 278 965,42	0,00	0,00	0,00
2031	Frais d'études	0,00	2 224 275,69	0,00	0,00	0,00
2033	Frais d'insertion	0,00	54 689,73	0,00	0,00	0,00
21	Immobilisations corporelles	0,00	57 500,77	0,00	0,00	0,00
2111	Terrains nus	0,00	57 500,77	0,00	0,00	0,00
22	Immobilisations reçues en affectation	0,00	0,00	0,00	0,00	0,00
23	Immobilisations en cours	0,00	8 469 412,13	0,00	20 000,00	20 000,00
23153	Réseaux divers	0,00	8 469 412,13	0,00	20 000,00	20 000,00

FINANCEMENT EXTERNE (pour information) (facultatif)

Chap. / art. (1)	Libellé	Réalisations cumulées affectées au programme au 01/01/N	RAR N-1	Propositions du président	Vote de l'assemblée
TOTAL RECETTES AFFECTEES (3)		5 398 011,22	c	0,00	d
13	Subventions d'investissement (sauf 138)	5 398 011,22	0,00	0,00	0,00
1311	Subv. transf. Etat et établ. nationaux	1 655 821,00	0,00	0,00	0,00
1312	Subv. transf. Régions	2 402 923,00	0,00	0,00	0,00
13172	Subv. transf. FEDER	1 287 267,22	0,00	0,00	0,00
13178	Autres fonds européens	52 000,00	0,00	0,00	0,00
16	Emprunts et dettes assimilées (4)	0,00	0,00	0,00	0,00
20	Immobilisations incorporelles (sauf 204)	0,00	0,00	0,00	0,00
21	Immobilisations corporelles	0,00	0,00	0,00	0,00
22	Immobilisations reçues en affectation	0,00	0,00	0,00	0,00
23	Immobilisations en cours	0,00	0,00	0,00	0,00

Solde = (c + d) – (a + b) (2)	-20 000,00
--------------------------------------	-------------------

(1) Détailler les articles utilisés conformément au plan de comptes.

(2) Indiquer le signe algébrique.

(3) Exceptionnellement, les comptes 20, 21, 22 et 23 sont en recettes réelles en cas de réduction ou d'annulation de mandats donnant lieu à reversement.

(4) Sauf 165, 166 et 16449.

III – VOTE DU BUDGET	III
SECTION D'INVESTISSEMENT EQUIPEMENTS NON DEPARTEMENTAUX – DEPENSES	A2

SUBVENTIONS D'EQUIPEMENT A VERSER (hors RMI et RSA)

Chap. / art. (1)	Libellé	Pour mémoire budget précédent	RAR N-1	Propositions du président	Vote de l'assemblée
204	Subventions d'équipement versées (2)	15 619 848,00	0,00	14 158 098,00	14 126 538,00
204122	Subv. Régions : Bâtiments, installations	490 554,00	0,00	572 552,50	572 552,50
204141	Subv.Cne : Bien mobilier, matériel	174 953,00	0,00	166 465,00	166 465,00
204142	Subv.Cne : Bâtiments, installations	9 692 456,00	0,00	11 540 953,12	11 509 393,12
204162	Subv. SPIC : Bâtiments, installations	200 000,00	0,00	440 000,00	440 000,00
2041782	Autres EPL: Bâtiments, installations	1 023 738,00	0,00	467 183,00	467 183,00
204182	Autres org pub - Bât. et installations	3 298 000,00	0,00	301 784,50	301 784,50
20421	Privé : Bien mobilier, matériel	50 000,00	0,00	293 750,00	293 750,00
20422	Privé : Bâtiments, installations	690 147,00	0,00	375 409,88	375 409,88

(1) Détailler les articles utilisés conformément au plan de comptes.

(2) Dépenses relatives au compte 204 sauf celles relatives au RMI et au RSA (voir état III-A1.2).

III – VOTE DU BUDGET	III
SECTION D'INVESTISSEMENT – DEPENSES FINANCIERES	A3

Dépenses financières

Chap./ art. (1)	Libellé	Pour mémoire budget précédent	RAR N-1	Propositions du président	Vote de l'assemblée
DEPENSES TOTALES		26 539 974,00	0,00	22 359 447,00	22 391 007,00
10	Dotations, fonds divers et réserves	0,00	0,00	0,00	0,00
13	Subventions d'investissement	0,00	0,00	0,00	0,00
13172	Subv. transf. FEDER	0,00	0,00	0,00	0,00
16	Emprunts et dettes assimilées	24 806 000,00	0,00	21 620 200,00	21 620 200,00
1641	Emprunts en euros	16 087 004,00	0,00	18 120 200,00	18 120 200,00
16441	Opérations afférentes à l'emprunt	3 712 996,00	0,00	3 494 000,00	3 494 000,00
16449	Opérations de tirage ligne trésorerie	5 000 000,00	0,00	0,00	0,00
165	Dépôts et cautionnements reçus	6 000,00	0,00	6 000,00	6 000,00
18	Cpte de liaison : affectation (BA,régie)	0,00	0,00	0,00	0,00
26	Participations et créances rattachées	0,00	0,00	0,00	31 560,00
261	Titres de participation	0,00	0,00	0,00	31 560,00
27	Autres immobilisations financières	1 733 974,00	0,00	739 247,00	739 247,00
2741	Prêts aux collectivités et aux groupemen	12 011,00	0,00	12 011,00	12 011,00
2743	Prêts au personnel	9 000,00	0,00	9 000,00	9 000,00
2748	Autres prêts	1 712 963,00	0,00	718 236,00	718 236,00
020	Dépenses imprévues	0,00		0,00	0,00

(1) Détailler les articles utilisés conformément au plan de comptes.

III – VOTE DU BUDGET	III
SECTION D'INVESTISSEMENT – RECETTES D'EQUIPEMENT	A4.1

RECETTES D'EQUIPEMENT – Détail des chapitres
Financement des équipements départementaux et non départementaux (hors RMI et RSA)

Chap./art. (1)	Libellé	Pour mémoire budget précédent	RAR N-1	Propositions du président	Vote de l'assemblée
	TOTAL	44 961 768,00	0,00	48 437 438,00	48 437 438,00
13	Subventions d'investissement (sauf 138)	9 461 768,00	0,00	11 437 438,00	11 437 438,00
1311	Subv. transf. Etat et établ. nationaux	357 000,00	0,00	2 334 000,00	2 334 000,00
1312	Subv. transf. Régions	0,00	0,00	0,00	0,00
13172	Subv. transf. FEDER	0,00	0,00	0,00	0,00
13178	Autres fonds européens	0,00	0,00	0,00	0,00
1321	Subv. non transf. Etat, établ. nationaux	165 000,00	0,00	0,00	0,00
1322	Subv. non transf. Régions	3 025 429,00	0,00	4 680 000,00	4 680 000,00
1324	Subv. non transf. Communes	1 268 280,00	0,00	542 915,00	542 915,00
1328	Autres subventions d'équip. non transf.	64 720,00	0,00	37 085,00	37 085,00
1332	Dot. Dép. équip. Collèges transférables	1 078 438,00	0,00	1 078 438,00	1 078 438,00
1345	Amendes radars automatiques et de police	900 000,00	0,00	975 000,00	975 000,00
1346	Dot. soutien investissement départements	2 602 901,00	0,00	1 790 000,00	1 790 000,00
16	Emprunts et dettes assimilées (3)	35 500 000,00	0,00	37 000 000,00	37 000 000,00
1641	Emprunts en euros	35 500 000,00	0,00	37 000 000,00	37 000 000,00
20	Immobilisations incorporelles (2)	0,00	0,00	0,00	0,00
204	Subventions d'équipement versées (2)	0,00	0,00	0,00	0,00
21	Immobilisations corporelles (2)	0,00	0,00	0,00	0,00
22	Immobilisations reçues en affectation (2)	0,00	0,00	0,00	0,00
23	Immobilisations en cours (2)	0,00	0,00	0,00	0,00

(1) Détailler les articles utilisés conformément au plan de comptes.

(2) Exceptionnellement, les comptes 20, 204, 21, 22 et 23 sont en recettes réelles en cas de réduction ou d'annulation de mandats donnant lieu à reversement.

(3) Sauf 165, 166 et 16449.

III – VOTE DU BUDGET	III
SECTION D'INVESTISSEMENT – RMI / RSA - RECETTES	A4.2

RECETTES RMI

Chap./ art. (1)	Libellé	Pour mémoire budget précédent	RAR N-1	Propositions du président	Vote de l'assemblée
010	Revenu minimum d'insertion	0,00	0,00	0,00	0,00

(1) Détailler les articles utilisés conformément au plan de comptes.

RECETTES RSA

Chap./ art. (1)	Libellé	Pour mémoire budget précédent	RAR N-1	Propositions du président	Vote de l'assemblée
018	Revenu de solidarité active	0,00	0,00	0,00	0,00

(1) Détailler les articles utilisés conformément au plan de comptes.

III – VOTE DU BUDGET	III
SECTION D'INVESTISSEMENT – RECETTES FINANCIERES	A4.3

Recettes financières

Chap. / art. (1)	Libellé	Pour mémoire budget précédent	RAR N-1	Propositions du président	Vote de l'assemblée
	TOTAL	15 927 228,00	0,00	9 530 191,00	9 530 191,00
10	Dotations, fonds divers et réserves	8 100 000,00	0,00	8 100 000,00	8 100 000,00
10222	FCTVA	8 100 000,00	0,00	8 100 000,00	8 100 000,00
138	Autres subventions invest. non transf.	0,00	0,00	0,00	0,00
16	Emprunts et dettes assimilées	5 000 000,00	0,00	0,00	0,00
16449	Opérations de tirage ligne trésorerie	5 000 000,00	0,00	0,00	0,00
18	Cpte de liaison : affectation (BA,régie)	0,00	0,00	0,00	0,00
26	Participations et créances rattachées	0,00	0,00	0,00	0,00
27	Autres immobilisations financières	1 106 428,00	0,00	1 074 391,00	1 074 391,00
2741	Prêts aux collectivités et aux groupemen	377 492,00	0,00	356 333,00	356 333,00
2743	Prêts au personnel	1 660,00	0,00	0,00	0,00
2748	Autres prêts	727 276,00	0,00	718 058,00	718 058,00
024	Produits des cessions d'immobilisations	1 720 800,00	0,00	355 800,00	355 800,00

(1) Détailler les articles utilisés conformément au plan de comptes.

III – VOTE DU BUDGET	III
SECTION D'INVESTISSEMENT – OPERATIONS POUR LE COMPTE DE TIERS	A5

RECAPITULATIF DES OPERATIONS POUR LE COMPTE DE TIERS (1)

Chap. (4)	Libellé	Pour mémoire réalisations cumulées de l'opération au 01/01/N (2)	RAR N-1	Propositions du président	Vote de l'assemblée
TOTAL DEPENSES (3) (4)		5 038 535,76	0,00	700 000,00	700 000,00
455110	CITE SCOLAIRE SAINT AFFRIQUE	5 038 535,76	0,00	700 000,00	700 000,00
TOTAL RECETTES (3) (4)		2 267 148,48	0,00	201 500,00	201 500,00
455210	CITE SCOLAIRE ST AFFRIQUE	2 267 148,48	0,00	201 500,00	201 500,00

(1) Voir le détail des opérations pour compte de tiers en annexe en IV-B5.

(2) Ensemble des réalisations connues à la date de vote.

(3) Les recettes sont égales aux dépenses de chaque opération sous mandat. Pour les opérations gérées sur plusieurs années, l'opération peut être déséquilibrée au titre d'un exercice. Toutefois cette opération doit être équilibrée à sa clôture.

(4) Présenter une ligne par opération pour compte de tiers.

III – VOTE DU BUDGET	III
SECTION D'INVESTISSEMENT	
OPERATIONS D'ORDRE DE TRANSFERT ENTRE SECTIONS	A6

Chap. /art. (1)	Libellé	Pour mémoire budget précédent	Propositions du président	Vote de l'assemblée
040	DEPENSES (2)	1 546 662,00	1 511 259,00	1 511 259,00
13911	Sub. transf cpte rés. Etat, étab. Nat.	170 673,00	135 270,00	135 270,00
13912	Sub. transf cpte résultat. Régions	85 231,00	85 231,00	85 231,00
13913	Sub. transf cpte résultat. Départements	114 780,00	114 780,00	114 780,00
13914	Sub. transf cpte résultat. Communes	780,00	780,00	780,00
139172	Sub. transf cpte résultat.FEDER	92 130,00	92 130,00	92 130,00
139178	Autres fonds européens	4 334,00	4 334,00	4 334,00
13918	Autres Sub. Transf équipement	296,00	296,00	296,00
13932	Sub. transf cpte résultat. DDEC	1 078 438,00	1 078 438,00	1 078 438,00
040	RECETTES (2)	20 626 186,00	21 402 832,00	21 402 832,00
28031	Frais d'études	512 535,00	532 455,00	532 455,00
28033	Frais d'insertion	48 388,00	48 388,00	48 388,00
2804112	Subv. Etat : Bâtiments, installations	148 608,00	148 608,00	148 608,00
2804122	Subv. Régions : Bâtiments, installations	5 112,00	14 592,00	14 592,00
2804132	Subv. Dpt : Bâtiments, installations	6 053,00	6 053,00	6 053,00
2804141	Subv.Cne : Bien mobilier, matériel	49 764,00	39 588,00	39 588,00
2804142	Subv.Cne : Bâtiments, installations	6 774 775,00	7 329 072,00	7 329 072,00
2804152	Subv. Grpt : Bâtiments, installations	179 254,00	179 254,00	179 254,00
2804153	Subv. Grpt : Projet infrastructure	80 000,00	80 000,00	80 000,00
2804162	Subv. SPIC : Bâtiments, installations	1 666,00	34 999,00	34 999,00
28041781	Autres EPL: Bien mobilier, matériel	180 393,00	188 816,00	188 816,00
28041782	Autres EPL: Bâtiments, installations	227 475,00	261 917,00	261 917,00
2804181	Autres org pub - Biens mob, mat, études	77 873,00	87 971,00	87 971,00
2804182	Autres org pub - Bât. et installations	1 383 374,00	1 384 526,00	1 384 526,00
280421	Privé - Biens mob., matériel et études	77 294,00	66 370,00	66 370,00
280422	Privé - Bâtiments et installations	1 578 934,00	1 612 586,00	1 612 586,00
280431	Subv.Scol : Bien mobilier, matériel	19 853,00	9 505,00	9 505,00
28051	Concessions et droits similaires	300 582,00	311 771,00	311 771,00
281311	Bâtiments administratifs	1 174 587,00	1 174 587,00	1 174 587,00
281312	Bâtiments scolaires	57 799,00	57 799,00	57 799,00
281313	Bâtiments sociaux et médico-sociaux	408 395,00	528 389,00	528 389,00
281314	Bâtiments culturels et sportifs	279 190,00	279 190,00	279 190,00
281318	Autres bâtiments publics	576 087,00	572 582,00	572 582,00
281328	Autres bâtiments privés	17 673,00	17 673,00	17 673,00
281351	Bâtiments publics	43 052,00	43 052,00	43 052,00
28153	Réseaux divers	814 685,00	797 030,00	797 030,00
28157	Matériel et outillage techniques	1 873 219,00	1 615 428,00	1 615 428,00
2817312	Bâtiments scolaires (m. à dispo)	1 745 882,00	1 745 882,00	1 745 882,00
281735	Installations générales (m. à dispo)	198,00	198,00	198,00
28182	Matériel de transport	406 176,00	398 740,00	398 740,00
281831	Matériel informatique scolaire	414 799,00	454 653,00	454 653,00
281838	Autre matériel informatique	281 120,00	498 929,00	498 929,00
281841	Matériel de bureau et mobilier scolaire	238 300,00	222 199,00	222 199,00
281848	Autres matériels de bureau et mobiliers	176 487,00	158 581,00	158 581,00
28185	Matériel de téléphonie	53 820,00	63 454,00	63 454,00
28188	Autres immo. corporelles	412 784,00	437 995,00	437 995,00

(1) Détailler les articles utilisés conformément au plan de comptes.

(2) DI 040 = RF 042 ; RI 040 = DF 042.

III – VOTE DU BUDGET				III
SECTION D'INVESTISSEMENT – OPERATIONS PATRIMONIALES				A7
Chap. /art. (1)	Libellé	Pour mémoire budget précédent	Propositions du président	Vote de l'assemblée
041	DEPENSES (2)	2 034 191,00	2 095 816,00	2 095 816,00
2051	Concessions, droits similaires	1 620,00	0,00	0,00
2157	Matériel et outillage technique	864,00	0,00	0,00
231311	Bâtiments administratifs	6 833,00	76 343,00	76 343,00
231313	Bâtiments sociaux et médico-sociaux	54 397,00	39 033,00	39 033,00
231314	Bâtiments culturels et sportifs	10 962,00	9 571,00	9 571,00
231318	Autres bâtiments publics	116 488,00	59 268,00	59 268,00
23151	Réseaux de voirie	732 797,00	508 884,00	508 884,00
23157	Matériel et outillage technique	964 459,00	0,00	0,00
2316	Restaur. des collections oeuvres art	0,00	864,00	864,00
2317312	Bâtiments scolaires	100 709,00	1 401 853,00	1 401 853,00
23182	Matériel de transport	45 062,00	0,00	0,00
041	RECETTES (2)	2 034 191,00	2 095 816,00	2 095 816,00
2031	Frais d'études	987 046,00	2 087 632,00	2 087 632,00
2033	Frais d'insertion	37 624,00	8 184,00	8 184,00
238	Avances commandes immo corporelles	1 009 521,00	0,00	0,00

(1) Détailler les articles utilisés conformément au plan de comptes.

(2) Les dépenses sont égales aux recettes.

III – VOTE DU BUDGET	III
SECTION DE FONCTIONNEMENT – VUE D'ENSEMBLE	B

DEPENSES

Chap.	Libellé	Pour mémoire budget précédent (1)	RAR N-1	Propositions du président sur les crédits de l'exercice	Vote de l'assemblée sur les crédits de l'exercice (2)	Pour information Crédits gérés dans le cadre d'une AE	Pour information Crédits gérés hors AE	TOTAL (RAR N-1 + Vote)
DEPENSES DE L'EXERCICE (Détail en III-B1)		338 323 751,00	0,00	346 177 338,00	346 177 338,00	0,00	346 177 338,00	346 177 338,00
011	Charges à caractère général (4)	29 341 685,00	0,00	29 819 395,00	29 819 395,00	0,00	29 819 395,00	29 819 395,00
012	Charges de personnel et frais assimilés (4)	77 329 610,00	0,00	78 136 506,00	78 136 506,00		78 136 506,00	78 136 506,00
014	Atténuations de produits	1 913 000,00	0,00	2 002 000,00	2 002 000,00		2 002 000,00	2 002 000,00
015	Revenu minimum d'insertion	1 000,00	0,00	10 000,00	10 000,00	0,00	10 000,00	10 000,00
016	Allocation personnalisée d'autonomie	45 884 300,00	0,00	46 848 000,00	46 848 000,00	0,00	46 848 000,00	46 848 000,00
017	Revenu de solidarité active	28 735 000,00	0,00	32 656 048,00	32 656 048,00	0,00	32 656 048,00	32 656 048,00
65	Autres charges de gestion courante (sauf 6586) (4)	112 387 019,00	0,00	120 893 360,00	120 893 360,00	0,00	120 893 360,00	120 893 360,00
6586	Frais fonctionnement des groupes d'élus	158 200,00	0,00	158 200,00	158 200,00		158 200,00	158 200,00
66	Charges financières	3 200 000,00	0,00	3 000 000,00	3 000 000,00		3 000 000,00	3 000 000,00
67	Charges exceptionnelles (4)	171 500,00	0,00	136 500,00	136 500,00		136 500,00	136 500,00
68	Dotations amortissements et provisions (4)	0,00		0,00	0,00		0,00	0,00
022	Dépenses imprévues	200 000,00		200 000,00	200 000,00		200 000,00	200 000,00
023	Virement à la section d'investissement	18 376 251,00		10 914 497,00	10 914 497,00		10 914 497,00	10 914 497,00
042	Opérations ordre transf. entre sections	20 626 186,00		21 402 832,00	21 402 832,00		21 402 832,00	21 402 832,00
043	Opérations ordre intérieur de la section	0,00		0,00	0,00		0,00	0,00

D002 Résultat reporté ou anticipé (3)	0,00
--	-------------

Total des dépenses de fonctionnement cumulées	346 177 338,00
--	-----------------------

(1) Voir état I-B pour le contenu du budget précédent.

(2) Il s'agit des nouveaux crédits votés lors de la présente délibération, hors RAR.

(3) Inscrire en cas de reprise des résultats de l'exercice précédent (après vote du compte administratif) ou si reprise anticipée des résultats.

(4) Hors dépenses imputées aux chapitres 015, 016 et 017.

III – VOTE DU BUDGET	III
SECTION DE FONCTIONNEMENT – VUE D’ENSEMBLE	B

RECETTES

Chap.	Libellé	Pour mémoire budget précédent (1)	RAR N-1	Propositions du président sur les crédits de l'exercice	Vote de l'assemblée sur les crédits de l'exercice (2)	Total (RAR N-1 + Vote)
RECETTES DE L'EXERCICE (Détail en III-B2)		338 323 751,00	0,00	346 177 338,00	346 177 338,00	346 177 338,00
70	Prod. services, domaine, ventes diverses	1 078 000,00	0,00	3 707 644,00	3 707 644,00	3 707 644,00
73	Impôts et taxes (sauf 731)	108 993 096,00	0,00	184 621 682,00	184 621 682,00	184 621 682,00
731	Impositions directes	106 189 203,00	0,00	35 899 000,00	35 899 000,00	35 899 000,00
74	Dotations, subventions et participations (4)	88 643 290,00	0,00	87 467 412,00	87 467 412,00	87 467 412,00
75	Autres produits de gestion courante (4)	11 958 000,00	0,00	11 636 000,00	11 636 000,00	11 636 000,00
013	Atténuations de charges (4)	1 258 500,00	0,00	1 243 003,00	1 243 003,00	1 243 003,00
015	Revenu minimum d'insertion	0,00	0,00	0,00	0,00	0,00
016	Allocation personnalisée d'autonomie	17 135 000,00	0,00	18 215 000,00	18 215 000,00	18 215 000,00
017	Revenu de solidarité active	1 162 000,00	0,00	1 470 000,00	1 470 000,00	1 470 000,00
76	Produits financiers	0,00	0,00	0,00	0,00	0,00
77	Produits exceptionnels (4)	160 000,00	0,00	197 338,00	197 338,00	197 338,00
78	Reprises amortissements et provisions (4)	200 000,00		209 000,00	209 000,00	209 000,00
042	Opérations ordre transf. entre sections	1 546 662,00		1 511 259,00	1 511 259,00	1 511 259,00
043	Opérations ordre intérieur de la section	0,00		0,00	0,00	0,00

R002 Résultat reporté ou anticipé (3)	0,00
--	-------------

Total des recettes de fonctionnement cumulées	346 177 338,00
--	-----------------------

(1) Voir état I-B pour le contenu du budget précédent.

(2) Il s'agit des nouveaux crédits votés lors de la présente délibération, hors RAR.

(3) Inscrire en cas de reprise des résultats de l'exercice précédent (après vote du compte administratif) ou si reprise anticipée des résultats.

(4) Hors recettes imputées aux chapitres 015, 016 et 017.

III – VOTE DU BUDGET	III
SECTION DE FONCTIONNEMENT – DEPENSES – DETAIL PAR ARTICLE	B1

OPERATIONS REELLES – GESTION DES SERVICES DEPARTEMENTAUX

Chap. / art. (1)	Libellé	Pour mémoire budget précédent	RAR N-1	Propositions du président	Vote de l'assemblée
011	Charges à caractère général (3)	29 341 685,00	0,00	29 819 395,00	29 819 395,00
60611	Eau et assainissement	75 000,00	0,00	75 000,00	75 000,00
60612	Energie - Electricité	602 000,00	0,00	622 000,00	622 000,00
60621	Combustibles	500 000,00	0,00	500 000,00	500 000,00
60622	Carburants	1 766 046,00	0,00	1 785 100,00	1 785 100,00
60623	Alimentation	18 500,00	0,00	17 500,00	17 500,00
60628	Autres fournitures non stockées	539 550,00	0,00	525 695,00	525 695,00
60631	Fournitures d'entretien	21 000,00	0,00	26 000,00	26 000,00
60632	Fournitures de petit équipement	1 041 855,00	0,00	1 058 055,00	1 058 055,00
60633	Fournitures de voirie	0,00	0,00	1 295 000,00	1 295 000,00
60636	Vêtements de travail	105 900,00	0,00	101 900,00	101 900,00
6064	Fournitures administratives	159 000,00	0,00	164 000,00	164 000,00
6065	Livres, disq., cass. (biblio. Médiat.)	239 900,00	0,00	239 900,00	239 900,00
60662	Vaccins et sérums	38 000,00	0,00	35 000,00	35 000,00
60668	Autres produits pharmaceutiques	20 500,00	0,00	36 300,00	36 300,00
6068	Autres matières et fournitures	16 923,00	0,00	14 685,00	14 685,00
611	Contrats de prestations de services	2 431 970,00	0,00	3 424 070,00	3 424 070,00
6132	Locations immobilières	405 400,00	0,00	290 400,00	290 400,00
6135	Locations mobilières	255 000,00	0,00	209 000,00	209 000,00
614	Charges locatives et de copropriété	44 000,00	0,00	46 000,00	46 000,00
61521	Entretien terrains	142 000,00	0,00	154 000,00	154 000,00
615221	Entretien, réparations bâtiments publics	1 706 662,00	0,00	1 842 000,00	1 842 000,00
615231	Entretien, réparations voiries	6 900 000,00	0,00	4 672 806,00	4 672 806,00
61524	Entretien bois et forêts	3 000,00	0,00	10 000,00	10 000,00
61551	Entretien matériel roulant	995 000,00	0,00	1 004 000,00	1 004 000,00
61558	Entretien autres biens mobiliers	239 400,00	0,00	299 400,00	299 400,00
6156	Maintenance	1 689 350,00	0,00	1 613 850,00	1 613 850,00
6161	Multirisques	261 000,00	0,00	245 000,00	245 000,00
6168	Autres primes d'assurance	130 000,00	0,00	130 000,00	130 000,00
617	Etudes et recherches	180 000,00	0,00	90 000,00	90 000,00
6182	Documentation générale et technique	166 190,00	0,00	165 190,00	165 190,00
6183	Frais de formation (personnel extérieur)	2 500,00	0,00	2 500,00	2 500,00
6184	Versements à des organismes de formation	396 000,00	0,00	483 594,00	483 594,00
6185	Frais de colloques et de séminaires	200,00	0,00	200,00	200,00
6188	Autres frais divers	130 000,00	0,00	59 000,00	59 000,00
6225	Indemnités aux comptable et régisseurs	2 000,00	0,00	2 000,00	2 000,00
62261	Honoraires médicaux et paramédicaux	4 000,00	0,00	7 000,00	7 000,00
62268	Autres honoraires, conseils	507 142,00	0,00	494 000,00	494 000,00
6227	Frais d'actes et de contentieux	123 500,00	0,00	130 000,00	130 000,00
6228	Divers	1 552 500,00	0,00	1 385 500,00	1 385 500,00
6231	Annonces et insertions	193 500,00	0,00	200 500,00	201 580,00
6232	Fêtes et cérémonies	16 000,00	0,00	16 000,00	16 000,00
6234	Réceptions	227 700,00	0,00	216 700,00	216 700,00
6236	Catalogues et imprimés	115 785,00	0,00	110 200,00	110 200,00
6238	Divers	636 200,00	0,00	1 100 000,00	1 100 000,00
6241	Transports de biens	7 000,00	0,00	4 500,00	4 500,00
6245	Transports de personnes extérieures	834 850,00	0,00	865 550,00	864 470,00
6247	Transports collectifs	45 000,00	0,00	25 000,00	25 000,00
6248	Divers	17 100,00	0,00	17 300,00	17 300,00
6251	Voyages, déplacements et missions	671 550,00	0,00	709 550,00	709 550,00
6261	Frais d'affranchissement	338 862,00	0,00	350 500,00	350 500,00
6262	Frais de télécommunications	748 000,00	0,00	756 000,00	756 000,00
627	Services bancaires et assimilés	32 700,00	0,00	41 000,00	41 000,00
6281	Concours divers (cotisations)	96 350,00	0,00	97 350,00	97 350,00
6283	Frais de nettoyage des locaux	900 000,00	0,00	890 000,00	890 000,00
62878	Remboursement de frais à des tiers	124 800,00	0,00	280 300,00	280 300,00
6288	Autres services extérieurs	778 050,00	0,00	737 050,00	737 050,00
63512	Taxes foncières	101 000,00	0,00	101 000,00	101 000,00
6354	Droits d'enregistrement et de timbre	10 000,00	0,00	10 000,00	10 000,00

Chap. / art. (1)	Libellé	Pour mémoire budget précédent	RAR N-1	Propositions du président	Vote de l'assemblée
6355	Taxes et impôts sur les véhicules	35 000,00	0,00	35 000,00	35 000,00
637	Autres impôts, taxes (autres organismes)	1 250,00	0,00	250,00	250,00
012	Charges de personnel et frais assimilés (2) (3)	77 329 610,00	0,00	78 136 506,00	78 136 506,00
6218	Autre personnel extérieur	698 800,00	0,00	978 800,00	978 800,00
6331	Versement mobilité	154 050,00	0,00	154 850,00	154 850,00
6332	Cotisations versées au F.N.A.L.	200 950,00	0,00	201 050,00	201 050,00
6336	Cotisations CNFPT et CDGFPT	361 500,00	0,00	360 500,00	360 500,00
64111	Rémunération principale titulaires	31 408 000,00	0,00	31 957 000,00	31 957 000,00
64112	SFT, indemnité résidence	440 000,00	0,00	441 800,00	441 800,00
64113	NBI	280 000,00	0,00	280 000,00	280 000,00
64118	Autres indemnités titulaires	9 600 000,00	0,00	9 639 000,00	9 639 000,00
64121	Rémunération principale	3 810 000,00	0,00	4 081 500,00	4 081 500,00
64126	Indemnités de licenciement	260 000,00	0,00	260 000,00	260 000,00
64128	Autres indemnités	5 080 000,00	0,00	4 910 000,00	4 910 000,00
64131	Rémunérations non tit.	3 886 000,00	0,00	3 595 800,00	3 595 800,00
6414	Personnel rémunéré à la vacation	6 000,00	0,00	6 000,00	6 000,00
6451	Cotisations à l'U.R.S.S.A.F.	8 017 000,00	0,00	8 101 200,00	8 101 200,00
6453	Cotisations aux caisses de retraites	10 800 000,00	0,00	10 828 006,00	10 828 006,00
6456	Versement au F.N.C. supplément familial	0,00	0,00	1 000,00	1 000,00
6458	Cotis. aux autres organismes sociaux	1 310,00	0,00	1 000,00	1 000,00
6473	Allocations de chômage	237 000,00	0,00	250 000,00	250 000,00
6475	Médecine du travail, pharmacie	69 000,00	0,00	69 000,00	69 000,00
6478	Autres charges sociales diverses	2 020 000,00	0,00	2 020 000,00	2 020 000,00
014	Atténuations de produits	1 913 000,00	0,00	2 002 000,00	2 002 000,00
73926	Prélèvements fonds péréquation des DMTO	1 913 000,00	0,00	2 002 000,00	2 002 000,00
015	Revenu minimum d'insertion	1 000,00	0,00	10 000,00	10 000,00
6541	Créances admises en non-valeur	1 000,00	0,00	10 000,00	10 000,00
016	Allocation personnalisée d'autonomie	45 884 300,00	0,00	46 848 000,00	46 848 000,00
6228	Divers	60 000,00	0,00	250 000,00	250 000,00
6331	Versement mobilité	4 700,00	0,00	4 900,00	4 900,00
6332	Cotisations versées au F.N.A.L.	4 000,00	0,00	4 300,00	4 300,00
6336	Cotisations CNFPT et CDGFPT	7 500,00	0,00	7 900,00	7 900,00
64111	Rémunération principale titulaires	760 000,00	0,00	760 000,00	760 000,00
64112	SFT, indemnité résidence	18 000,00	0,00	18 000,00	18 000,00
64113	NBI	1 500,00	0,00	1 500,00	1 500,00
64118	Autres indemnités titulaires	185 000,00	0,00	185 000,00	185 000,00
64131	Rémunérations non tit.	20 600,00	0,00	66 400,00	66 400,00
6451	Cotisations à l'U.R.S.S.A.F.	121 000,00	0,00	136 000,00	136 000,00
6453	Cotisations aux caisses de retraites	243 000,00	0,00	245 000,00	245 000,00
651141	APA à domicile au serv. Aide Dom.	19 070 000,00	0,00	19 383 000,00	19 383 000,00
651142	APA versée au bénéficiaire	4 700 000,00	0,00	4 660 000,00	4 660 000,00
651144	APA versée à l'étab.	20 223 000,00	0,00	20 660 000,00	20 660 000,00
6541	Créances admises en non-valeur	3 000,00	0,00	3 000,00	3 000,00
6574	Subv. fonct. asso. personnes privées	458 000,00	0,00	458 000,00	458 000,00
673	Titres annulés (sur exercices antérieurs)	5 000,00	0,00	5 000,00	5 000,00
017	Revenu de solidarité active	28 735 000,00	0,00	32 656 048,00	32 656 048,00
617	Etudes et recherches	0,00	0,00	67 048,00	67 048,00
6228	Divers	111 000,00	0,00	111 000,00	111 000,00
6331	Versement mobilité	3 200,00	0,00	3 700,00	3 700,00
6332	Cotisations versées au F.N.A.L.	2 300,00	0,00	2 800,00	2 800,00
6336	Cotisations CNFPT et CDGFPT	4 500,00	0,00	5 000,00	5 000,00
64111	Rémunération principale titulaires	450 000,00	0,00	450 000,00	450 000,00
64112	SFT, indemnité résidence	7 000,00	0,00	7 000,00	7 000,00
64113	NBI	8 000,00	0,00	8 000,00	8 000,00
64118	Autres indemnités titulaires	120 000,00	0,00	120 000,00	120 000,00
64131	Rémunérations non tit.	0,00	0,00	78 420,00	78 420,00
6451	Cotisations à l'U.R.S.S.A.F.	70 000,00	0,00	95 200,00	95 200,00
6453	Cotisations aux caisses de retraites	155 000,00	0,00	157 880,00	157 880,00
6512	Secours d'urgence	100 000,00	0,00	100 000,00	100 000,00
65171	RSA - Vers. allocations forfaitaires	21 940 000,00	0,00	24 575 000,00	24 575 000,00
65172	RSA - Vers. alloc. forfaitaires maj.	3 400 000,00	0,00	4 025 000,00	4 025 000,00
6541	Créances admises en non-valeur	34 400,00	0,00	70 000,00	70 000,00
6542	Créances éteintes	600,00	0,00	0,00	0,00

Chap. / art. (1)	Libellé	Pour mémoire budget précédent	RAR N-1	Propositions du président	Vote de l'assemblée
6556	Contributions à des fonds	200 000,00	0,00	640 000,00	640 000,00
65661	Contrat d'accompagnement dans l'emploi	540 000,00	0,00	500 000,00	500 000,00
65662	Contrat d'initiative-emploi	170 000,00	0,00	170 000,00	170 000,00
65734	Subv. fonct. Communes et intercos	100 000,00	0,00	100 000,00	100 000,00
6574	Subv. fonct. asso. personnes privées	1 289 000,00	0,00	1 340 000,00	1 340 000,00
6577	Remises gracieuses	5 000,00	0,00	5 000,00	5 000,00
673	Titres annulés (sur exercices antérieurs)	25 000,00	0,00	25 000,00	25 000,00
65	Autres charges de gestion courante (sauf 6586) (3)	112 387 019,00	0,00	120 893 360,00	120 893 360,00
65111	Famille et enfance	888 000,00	0,00	913 000,00	913 000,00
6511211	Presta. de compensation handicapé +20ans	8 137 600,00	0,00	8 137 600,00	8 137 600,00
6511212	Presta. de compensation handicapé -20ans	1 984 600,00	0,00	1 984 987,00	1 984 987,00
651122	Allocation compensatrice tierce personne	430 000,00	0,00	380 000,00	380 000,00
65113	Personnes âgées	540 000,00	0,00	510 000,00	510 000,00
6512	Secours d'urgence	30 000,00	0,00	29 352,00	29 352,00
6514	Cotisations, adhésions et autres prestat	80 000,00	0,00	206 500,00	206 500,00
6518	Autres (primes, dots)	10 200,00	0,00	16 200,00	16 200,00
65211	Frais de scolarité	22 500,00	0,00	22 000,00	22 000,00
65212	Frais périscolaires	140 000,00	0,00	121 000,00	121 000,00
6522	Accueil familial	150 000,00	0,00	196 000,00	196 000,00
6523	Frais d'hospitalisation	3 000,00	0,00	3 000,00	3 000,00
652412	Mais. enf. caract. social	11 432 303,00	0,00	13 113 200,00	13 113 200,00
652413	Lieux de vie et d'accueil	1 900 000,00	0,00	2 509 000,00	2 509 000,00
652414	Foyers de jeunes travailleurs	2 250 000,00	0,00	2 040 000,00	2 040 000,00
652415	Etablissements scolaires	70 000,00	0,00	55 000,00	55 000,00
652416	Serv. aide éduc. milieu ouvert dom.	620 000,00	0,00	1 000 000,00	1 000 000,00
652418	Autres	1 500 000,00	0,00	280 000,00	280 000,00
65242	Frais séj. étab. adultes hand	31 369 000,00	0,00	32 715 000,00	32 715 000,00
65243	Frais séj. étab. pers. âgées	10 650 000,00	0,00	10 675 000,00	10 675 000,00
6525	Frais d'inhumation	6 500,00	0,00	6 500,00	6 500,00
6531	Indemnités	1 301 000,00	0,00	1 313 000,00	1 313 000,00
6532	Frais de mission et de déplacement	133 500,00	0,00	124 000,00	124 000,00
6533	Cotisations de retraite	109 000,00	0,00	81 000,00	81 000,00
6534	Cotis. de sécurité sociale - part patron	418 000,00	0,00	424 000,00	424 000,00
6535	Formation	7 000,00	0,00	7 000,00	7 000,00
6541	Créances admises en non-valeur	180 000,00	0,00	638 313,00	638 313,00
6542	Créances éteintes	101 000,00	0,00	101 000,00	101 000,00
65511	Etablissements publics	2 328 551,00	0,00	2 357 717,00	2 357 717,00
65512	Etablissements privés	2 437 520,00	0,00	2 443 937,00	2 443 937,00
6553	Service d'incendie	8 644 669,00	0,00	10 144 669,00	10 144 669,00
65541	Compens. versée Région (loi NOTRe)	34 676,00	0,00	34 676,00	34 676,00
6556	Contributions à des fonds	110 000,00	0,00	115 000,00	115 000,00
6558	Autres contributions obligatoires	450 000,00	0,00	450 000,00	450 000,00
6561	Org. de regroup. (synd. Mixte, entente)	3 054 596,00	0,00	2 917 397,00	2 917 397,00
6562	Au titre de la coopération décentralisée	8 000,00	0,00	8 000,00	8 000,00
6568	Autres participations	10 256 205,00	0,00	11 132 405,00	11 132 405,00
65733	Subv. fonct. Départements	5 000,00	0,00	10 000,00	10 000,00
65734	Subv. fonct. Communes et intercos	572 000,00	0,00	767 700,00	767 700,00
65735	Group. coll et coll. statut particulier	5 000,00	0,00	5 000,00	5 000,00
65737	Subv. Fonct. Autres EPL	65 800,00	0,00	65 800,00	65 800,00
65738	Subv. fonct. Autres organismes publics	760 425,00	0,00	790 425,00	790 425,00
6574	Subv. fonct. asso. personnes privées	9 185 372,00	0,00	11 900 972,00	11 900 972,00
6577	Remises gracieuses	6 000,00	0,00	18 000,00	18 000,00
65811	Droits d'utilisat ^e informatique nuage	0,00	0,00	130 000,00	130 000,00
65888	Autres	2,00	0,00	10,00	10,00
6586	Frais fonctionnement des groupes d'élus	158 200,00	0,00	158 200,00	158 200,00
65861	Frais de personnel	143 200,00	0,00	143 200,00	143 200,00
65862	Matériel, équipement et fournitures	15 000,00	0,00	15 000,00	15 000,00
TOTAL DEPENSES DE GESTION DES SERVICES		295 749 814,00	0,00	310 523 509,00	310 523 509,00
(A) = (011 + 012 + 014 + 015 + 016+ 017 + 65 + 6586)					

(1) Détailler les articles utilisés conformément au plan de comptes.

(2) Conformément à l'article L. 3312-4 du CGCT, les dépenses de frais de personnel sont exclues des autorisations d'engagement.

(3) Hors dépenses imputées aux chapitres 015, 016 et 017.

III – VOTE DU BUDGET	III
SECTION DE FONCTIONNEMENT – DEPENSES – DETAIL PAR ARTICLE	B1

GESTION DES SERVICES DEPARTEMENTAUX – CHARGES FINANCIERES ET EXCEPTIONNELLES – OPERATIONS D'ORDRE

Chap / art (1)	Libellé (1)	Pour mémoire budget précédent	RAR N-1	Propositions du président	Vote de l'assemblée
66	Charges financières (B)	3 200 000,00	0,00	3 000 000,00	3 000 000,00
66111	Intérêts réglés à l'échéance	3 200 000,00	0,00	3 000 000,00	3 000 000,00
66112	Intérêts - Rattachement des ICNE	0,00	0,00	0,00	0,00
67	Charges exceptionnelles (C) (3)	171 500,00	0,00	136 500,00	136 500,00
6718	Autres charges exceptionnelles gestion	50 000,00	0,00	20 000,00	20 000,00
673	Titres annulés (sur exercices antérieurs)	121 500,00	0,00	116 500,00	116 500,00
68	Dotations amortissements et provisions (D) (3)	0,00		0,00	0,00
022	Dépenses imprévues (E)	200 000,00		200 000,00	200 000,00
TOTAL DES DEPENSES REELLES = A + B + C + D + E		299 321 314,00	0,00	313 860 009,00	313 860 009,00

023	<i>Virement à la section d'investissement</i>	<i>18 376 251,00</i>		<i>10 914 497,00</i>	<i>10 914 497,00</i>
042	<i>Opérations ordre transf. entre sections (2)</i>	<i>20 626 186,00</i>		<i>21 402 832,00</i>	<i>21 402 832,00</i>
6811	<i>Dot. amort. et prov. Immos incorporelles</i>	<i>20 626 186,00</i>		<i>21 402 832,00</i>	<i>21 402 832,00</i>
043	<i>Opérations ordre intérieur de la section (2)</i>	<i>0,00</i>		<i>0,00</i>	<i>0,00</i>
TOTAL DES DEPENSES D'ORDRE		39 002 437,00		32 317 329,00	32 317 329,00

TOTAL DES DEPENSES DE FONCTIONNEMENT DE L'EXERCICE (= Total des opérations réelles et d'ordre)	338 323 751,00	0,00	346 177 338,00	346 177 338,00
---	-----------------------	-------------	-----------------------	-----------------------

002 DEFICIT DE FONCTIONNEMENT REPORTE	0,00
--	-------------

TOTAL DES DEPENSES DE FONCTIONNEMENT CUMULEES	346 177 338,00
--	-----------------------

(1) Détailler les articles utilisés conformément au plan de comptes.

(2) Cf. définitions du chapitre des opérations d'ordre, DF 042 = RI 040, DF 043 = RF 043.

(3) Hors dépenses imputées aux chapitres 015, 016 et 017.

Détail du calcul des ICNE au compte 66112 (4)

Montant des ICNE de l'exercice	738 893,40
Montant des ICNE de l'exercice N-1	738 893,40
= Différence ICNE N – ICNE N-1	0,00

(4) Si le montant des ICNE de l'exercice est inférieur au montant de l'exercice N-1, le montant du compte 66112 sera négatif.

III – VOTE DU BUDGET	III
SECTION DE FONCTIONNEMENT – RECETTES – DETAIL PAR ARTICLE	B2

GESTION DES SERVICES DEPARTEMENTAUX

Chap / art. (1)	Libellé (1)	Pour mémoire budget précédent	RAR N-1	Propositions du président	Vote de l'assemblée
70	Prod. services, domaine, ventes diverses	1 078 000,00	0,00	3 707 644,00	3 707 644,00
70323	Red.occupation dom. public départemental	480 000,00	0,00	498 000,00	498 000,00
70388	Autres	150 000,00	0,00	2 646 144,00	2 646 144,00
7062	Redevances services à caractère culturel	34 000,00	0,00	17 500,00	17 500,00
707	Ventes de marchandises	5 000,00	0,00	5 000,00	5 000,00
7083	Locations diverses (autres qu'immeubles)	5 000,00	0,00	0,00	0,00
70872	Remb. frais Budgets annexes	15 000,00	0,00	15 000,00	15 000,00
70878	Remb. frais par des tiers	385 000,00	0,00	524 000,00	524 000,00
7088	Produits activités annexes (abonnements)	4 000,00	0,00	2 000,00	2 000,00
73	Impôts et taxes (sauf impôts locaux)	108 993 096,00	0,00	184 621 682,00	184 621 682,00
7321	Taxe départementale publicité foncière	26 500 000,00	0,00	28 000 000,00	28 000 000,00
7326	Attrib. fonds péréquation sur les DMTO	7 859 000,00	0,00	7 490 000,00	7 490 000,00
7327	Taxe d'aménagement	1 700 000,00	0,00	1 700 000,00	1 700 000,00
7342	Taxe sur les conventions d'assurance	49 400 000,00	0,00	51 200 000,00	51 200 000,00
7351	Taxe sur consommation finale électricité	3 400 000,00	0,00	3 400 000,00	3 400 000,00
7352	TICPE	15 412 096,00	0,00	15 212 682,00	15 212 682,00
73811	Fraction compensatoire de la TFPB	0,00	0,00	72 900 000,00	72 900 000,00
7388	Autres	4 722 000,00	0,00	4 719 000,00	4 719 000,00
731	Impositions directes	106 189 203,00	0,00	35 899 000,00	35 899 000,00
73111	Taxe foncière sur les propriétés bâties	72 630 742,00	0,00	0,00	0,00
73112	Cotisation sur la VAE	12 824 461,00	0,00	13 141 000,00	13 141 000,00
73114	Imposition Forf. sur Entrep. Réseau	5 400 000,00	0,00	5 200 000,00	5 200 000,00
73121	F.N.G.I.R.	6 658 000,00	0,00	6 658 000,00	6 658 000,00
73123	Attributions de compensation CVAE	1 786 000,00	0,00	1 786 000,00	1 786 000,00
73125	Frais taxe foncière propriétés bâties	6 890 000,00	0,00	7 200 000,00	7 200 000,00
73128	Autres reversements de fiscalité	0,00	0,00	1 914 000,00	1 914 000,00
74	Dotations, subventions et participations (2)	88 643 290,00	0,00	87 467 412,00	87 467 412,00
7411	Dotations forfaitaire	26 002 000,00	0,00	25 880 000,00	25 880 000,00
74121	Dotations de fonctionnement minimale	16 983 000,00	0,00	16 982 538,00	16 982 538,00
74123	Dotations de compensation	23 978 000,00	0,00	23 978 052,00	23 978 052,00
744	FCTVA	1 250 000,00	0,00	1 100 000,00	1 100 000,00
7461	DGD	2 787 000,00	0,00	2 787 000,00	2 787 000,00
74718	Autres participations Etat	1 891 000,00	0,00	1 180 600,00	1 180 600,00
7472	Participation régions	303 358,00	0,00	315 000,00	315 000,00
7473	Participation Départements	0,00	0,00	20 000,00	20 000,00
7474	Participation Communes et interco	0,00	0,00	45 000,00	45 000,00
74772	Participation FEDER	80 000,00	0,00	0,00	0,00
747812	Dotations versées au titre de la PCH	2 690 000,00	0,00	2 700 000,00	2 700 000,00
747813	Dotations versées au titre des MDPH	410 000,00	0,00	460 000,00	460 000,00
74788	Autres	2 000,00	0,00	2 000,00	2 000,00
74832	D.C.R.T.P.	7 581 000,00	0,00	7 555 000,00	7 555 000,00
74834	Etat - Compens. exonération T.F.B.	116 852,00	0,00	0,00	0,00
74835	D.T.C. exonération fiscalité directe	3 633 347,00	0,00	3 550 000,00	3 550 000,00
74881	Particip. familles resto, héberg	637 000,00	0,00	600 000,00	600 000,00
74888	Autres	298 733,00	0,00	312 222,00	312 222,00
75	Autres produits de gestion courante (2)	11 958 000,00	0,00	11 636 000,00	11 636 000,00
7511	Recouvrements sur département, autres CL	130 000,00	0,00	280 000,00	280 000,00
7512	Recouvrements sur Sécurité Sociale	453 000,00	0,00	453 000,00	453 000,00
7513	Recouvrements sur bénéficiaire, tiers-pa	11 215 000,00	0,00	10 715 000,00	10 715 000,00
752	Revenus des immeubles	160 000,00	0,00	188 000,00	188 000,00
013	Atténuations de charges (2)	1 258 500,00	0,00	1 243 003,00	1 243 003,00
6419	Remboursements rémunérations personnel	1 041 500,00	0,00	1 033 003,00	1 033 003,00
6459	Rembours charges SS et prévoyance	31 000,00	0,00	10 000,00	10 000,00
6479	Rembours sur autres charges sociales	186 000,00	0,00	200 000,00	200 000,00
015	Revenu minimum d'insertion	0,00	0,00	0,00	0,00
016	Allocation personnalisée d'autonomie	17 135 000,00	0,00	18 215 000,00	18 215 000,00
747811	Dotations versées au titre de l'APA	16 600 000,00	0,00	17 140 000,00	17 140 000,00
7478141	Part autonomie	100 000,00	0,00	100 000,00	100 000,00
7478142	Part prévention	300 000,00	0,00	800 000,00	800 000,00
7533	APA	75 000,00	0,00	75 000,00	75 000,00
7718	Autres prod. except. opération gestion	60 000,00	0,00	100 000,00	100 000,00
017	Revenu de solidarité active	1 162 000,00	0,00	1 470 000,00	1 470 000,00
74783	Fonds mobilisation départ. Insertion	1 010 000,00	0,00	1 260 000,00	1 260 000,00
75342	Allocations forfaitaires	120 000,00	0,00	180 000,00	180 000,00

Chap / art. (1)	Libellé (1)	Pour mémoire budget précédent	RAR N-1	Propositions du président	Vote de l'assemblée
75343	Allocations forfaitaires majorées	17 000,00	0,00	0,00	0,00
7714	Recouvrt créances admises en non valeur	0,00	0,00	15 000,00	15 000,00
7788	Produits exceptionnels divers	15 000,00	0,00	15 000,00	15 000,00
TOTAL GESTION DES SERVICES		336 417 089,00	0,00	344 259 741,00	344 259 741,00
(A) = (70 + 73 + 731 + 74 + 75 + 013 + 015 + 016 + 017)					

(1) Détailler les articles utilisés conformément au plan de comptes.

(2) Hors recettes imputées aux chapitres 015, 016 et 017.

Détail du calcul de la taxe départementale de publicité foncière pour les départements dits « surfiscalisés » (compte 7321) (3)

Montant brut	0,00
Compensation	0,00
Montant net	0,00

(3) Destiné à retracer le prélèvement de la part non départementale de la taxe.

III – VOTE DU BUDGET	III
SECTION DE FONCTIONNEMENT – RECETTES – DETAIL PAR ARTICLE	B2

GESTION DES SERVICES DEPARTEMENTAUX – PRODUITS FINANCIERS ET EXCEPTIONNELS – OPERATIONS D'ORDRE

Chap / art. (1)	Libellé (1)	Pour mémoire budget précédent	RAR N-1	Propositions du président	Vote de l'assemblée
76	Produits financiers (B)	0,00	0,00	0,00	0,00
77	Produits exceptionnels (C) (3)	160 000,00	0,00	197 338,00	197 338,00
7718	Autres prod. except. opération gestion	10 000,00	0,00	15 000,00	15 000,00
773	Mandats annulés (exercices antérieurs)	50 000,00	0,00	34 000,00	34 000,00
7788	Produits exceptionnels divers	100 000,00	0,00	148 338,00	148 338,00
78	Reprises amortissements et provisions (D) (3)	200 000,00		209 000,00	209 000,00
7815	Rep. prov. charges fonctionnt courant	200 000,00		209 000,00	209 000,00
TOTAL DES RECETTES REELLES = A + B + C + D		336 777 089,00	0,00	344 666 079,00	344 666 079,00

042	Opérations ordre transf. entre sections (2)	1 546 662,00		1 511 259,00	1 511 259,00
777	Quote-part subv invest transf cpte résul	1 546 662,00		1 511 259,00	1 511 259,00
043	Opérations ordre intérieur de la section (2)	0,00		0,00	0,00
TOTAL DES RECETTES D'ORDRE		1 546 662,00		1 511 259,00	1 511 259,00

TOTAL DES RECETTES DE FONCTIONNEMENT DE L'EXERCICE (= Total des opérations réelles et d'ordre)		338 323 751,00	0,00	346 177 338,00	346 177 338,00
---	--	-----------------------	-------------	-----------------------	-----------------------

R 002 RESULTAT REPORTE				0,00
-------------------------------	--	--	--	-------------

TOTAL DES RECETTES DE FONCTIONNEMENT CUMULEES				346 177 338,00
--	--	--	--	-----------------------

(1) Détailler les articles utilisés conformément au plan de comptes.

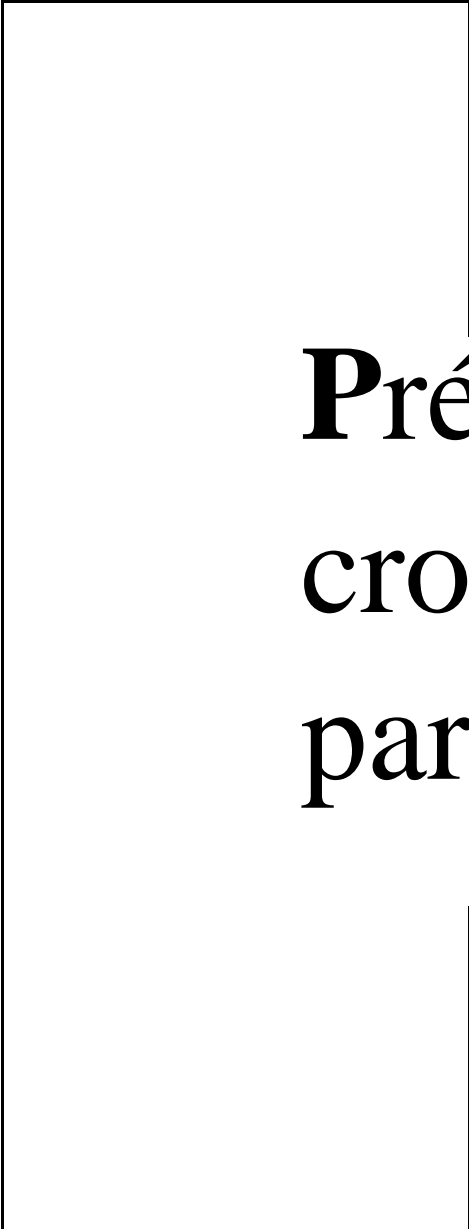
(2) Cf. définitions du chapitre des opérations d'ordre, RF 042 = DI 040, RF 043 = DF 043.

(3) Hors recettes imputées aux chapitres 015, 016 et 017.

Détail du calcul des ICNE au compte 7622 (4)

Montant des ICNE de l'exercice	0,00
Montant des ICNE de l'exercice N-1	0,00
= Différence ICNE N – ICNE N-1	0,00

(4) Si le montant des ICNE de l'exercice est inférieur au montant de l'exercice N-1, le montant du compte 7622 sera négatif.



Présentation croisée par fonctions

IV – ANNEXES	IV
PRESENTATION CROISEE PAR FONCTION – VUE D'ENSEMBLE	A1

Libellé	01 Opérations non ventilables	0 Services généraux	1 Sécurité	2 Enseignement	3 Culture, jeunesse, sports	4 Prévention médico-sociale
---------	----------------------------------	------------------------	---------------	-------------------	--------------------------------	--------------------------------

INVESTISSEMENT						
DEPENSES						
Dépenses réelles	21 656 260	4 862 420	479 194	12 399 869	544 707	9 000
- Equipements départx		4 862 420	0	10 625 532	151 702	9 000
- Equip. non départx (c/204)		0	467 183	1 074 337	393 005	0
- Opérations financières	21 656 260					
<i>Dépenses d'ordre</i>	3 607 075					
Total dépenses de l'exercice	25 263 335	4 862 420	479 194	12 399 869	544 707	9 000
RAR N-1 et reports	0	0	0	0	0	0
Total cumulé dépenses d'investissement	25 263 335	4 862 420	479 194	12 399 869	544 707	9 000
RECETTES						
Total recettes de l'exercice	72 011 939	11 877 006	57 242	1 279 938	104 000	0
RAR N-1 et reports	0	0	0	0	0	0
Total cumulé recettes d'investissement	72 011 939	11 877 006	57 242	1 279 938	104 000	0

FONCTIONNEMENT						
DEPENSES						
Total dépenses de l'exercice	16 116 507	80 201 302	10 236 163	7 183 329	8 869 828	534 200
RAR N-1 et reports	0	0	0	0	0	0
Total cumulé dépenses de fonctionnement	16 116 507	80 201 302	10 236 163	7 183 329	8 869 828	534 200
RECETTES						
Total recettes de l'exercice	302 373 531	1 413 830	0	900 000	185 100	103 000
RAR N-1 et reports	0	0	0	0	0	0
Total cumulé recettes de fonctionnement	302 373 531	1 413 830	0	900 000	185 100	103 000

IV – ANNEXES	IV
PRESENTATION CROISEE PAR FONCTION	A1

Libellé	5 Action sociale (hors RMI, RSA, APA)	5-4 Revenu minimum d'insertion	5-5 Personnes dépendantes (APA)	5-6 Revenu de solidarité active	6 Réseaux et infrastructures	7 Aménagement et environnement	8 Transports	9 Développement économique	TOTAL
---------	--	--------------------------------------	--	---------------------------------------	------------------------------------	--------------------------------------	-----------------	----------------------------------	-------

INVESTISSEMENT									
DEPENSES									
Dépenses réelles	722 736	0	0	40 000	37 030 000	9 687 122	0	1 543 891	88 975 199
- Equipements départx	0	0	0	0	35 970 000	74 000	0	25 000	51 717 654
- Equip. non départx (c/204)	0	0	0	40 000	1 060 000	9 613 122	0	1 518 891	14 166 538
- Opérations financières									21 656 260
<i>Dépenses d'ordre</i>									3 607 075
Total dépenses de l'exercice	722 736	0	0	40 000	37 030 000	9 687 122	0	1 543 891	92 582 274
RAR N-1 et reports	0	0	0	0	0	0	0	0	0
Total cumulé dépenses d'investissement	722 736	0	0	40 000	37 030 000	9 687 122	0	1 543 891	92 582 274
RECETTES									
Total recettes de l'exercice	1 017 149	0	0	0	6 235 000	0	0	0	92 582 274
RAR N-1 et reports	0	0	0	0	0	0	0	0	0
Total cumulé recettes d'investissement	1 017 149	0	0	0	6 235 000	0	0	0	92 582 274

FONCTIONNEMENT									
DEPENSES									
Total dépenses de l'exercice	117 371 558	10 000	46 868 000	33 211 048	11 151 806	3 166 280	4 855 867	6 401 450	346 177 338
RAR N-1 et reports	0	0	0	0	0	0	0	0	0
Total cumulé dépenses de fonctionnement	117 371 558	10 000	46 868 000	33 211 048	11 151 806	3 166 280	4 855 867	6 401 450	346 177 338
RECETTES									
Total recettes de l'exercice	15 742 173	0	18 215 000	1 820 000	728 000	4 513 366	20 000	163 338	346 177 338
RAR N-1 et reports	0	0	0	0	0	0	0	0	0
Total cumulé recettes de fonctionnement	15 742 173	0	18 215 000	1 820 000	728 000	4 513 366	20 000	163 338	346 177 338

IV – ANNEXES
PRESENTATION CROISEE PAR FONCTION – VUE D'ENSEMBLE

IV
A1

Art. (1)	Libellé	01 Opérations non ventilables	0 Services généraux	1 Sécurité	2 Enseignement	3 Culture, jeunesse, sports	4 Prévention médico-sociale
INVESTISSEMENT							
DEPENSES							
Total dépenses d'investissement		25 263 335	4 862 420	479 194	12 399 869	544 707	9 000
Dépenses réelles		21 656 260	4 862 420	479 194	12 399 869	544 707	9 000
164	Emprunts auprès des ét. financiers	21 614 200	0	0	0	0	0
165	Dépôts et cautionnements reçus	6 000	0	0	0	0	0
203	Frais d'études, recherche, développement	0	730 000	0	1 150 000	9 802	0
204	Subventions d'équipement versées	0	0	467 183	1 074 337	393 005	0
205	Licences, logiciels, droits similaires	0	586 401	0	20 000	0	0
211	Terrains	0	0	0	0	0	0
213	Constructions	0	400 000	0	0	0	0
215	Install., matériel, outillage techniques	0	0	0	0	2 000	0
216	Collections et oeuvres d'art	0	0	0	0	23 500	0
218	Autres immobilisations corporelles	0	616 019	0	635 532	37 600	9 000
231	Immobilisations corporelles en cours	0	2 530 000	0	8 820 000	78 800	0
238	Avances commandes immo corporelles	0	0	0	0	0	0
261	Titres de participation	31 560	0	0	0	0	0
274	Prêts	4 500	0	12 011	0	0	0
455	Opérations d'investissement sur établiss	0	0	0	700 000	0	0
<i>Dépenses d'ordre</i>		<i>3 607 075</i>	<i>0</i>	<i>0</i>	<i>0</i>	<i>0</i>	<i>0</i>
<i>Opérations d'ordre entre section</i>		<i>1 511 259</i>	<i>0</i>	<i>0</i>	<i>0</i>	<i>0</i>	<i>0</i>
139	<i>Subv. invest. transférées cpte résultat</i>	<i>1 511 259</i>	<i>0</i>	<i>0</i>	<i>0</i>	<i>0</i>	<i>0</i>
<i>Opérations patrimoniales</i>		<i>2 095 816</i>	<i>0</i>	<i>0</i>	<i>0</i>	<i>0</i>	<i>0</i>
205	<i>Licences, logiciels, droits similaires</i>	<i>0</i>	<i>0</i>	<i>0</i>	<i>0</i>	<i>0</i>	<i>0</i>
215	<i>Install., matériel, outillage techniques</i>	<i>0</i>	<i>0</i>	<i>0</i>	<i>0</i>	<i>0</i>	<i>0</i>
231	<i>Immobilisations corporelles en cours</i>	<i>2 095 816</i>	<i>0</i>	<i>0</i>	<i>0</i>	<i>0</i>	<i>0</i>
RECETTES							
Total recettes d'investissement		72 011 939	11 877 006	57 242	1 279 938	104 000	0
Recettes réelles		47 245 800	2 230 000	57 242	1 279 938	104 000	0
024	Produits des cessions d'immobilisations	355 800	0	0	0	0	0
102	Dotations et fonds d'investissement	8 100 000	0	0	0	0	0
131	Subv inv rattachées aux actifs amort	0	2 230 000	0	0	104 000	0
132	Subv inv rattachées aux actifs non amort	0	0	0	0	0	0
133	Fonds affectés à l'équipement amort.	0	0	0	1 078 438	0	0
134	Fonds affectés à l'équipement non amort.	1 790 000	0	0	0	0	0
164	Emprunts auprès des ét. financiers	37 000 000	0	0	0	0	0
274	Prêts	0	0	57 242	0	0	0

Art. (1)	Libellé	01	0	1	2	3	4
		Opérations non ventilables	Services généraux	Sécurité	Enseignement	Culture, jeunesse, sports	Prévention médico-sociale
455	Opérations d'investissement sur établisss	0	0	0	201 500	0	0
<i>Recettes d'ordre</i>		24 766 139	9 647 006	0	0	0	0
<i>Opérations d'ordre entre section</i>		22 670 323	9 647 006	0	0	0	0
021	Virement de la section de fonctionnement	10 914 497	0	0	0	0	0
280	Amort. immobilisations incorporelles	11 755 628	580 843	0	0	0	0
281	Amortissement immobilisations corporelle	198	9 066 163	0	0	0	0
<i>Opérations patrimoniales</i>		2 095 816	0	0	0	0	0
203	Frais d'études, recherche, développement	2 095 816	0	0	0	0	0
238	Avances commandes immo corporelles	0	0	0	0	0	0

FONCTIONNEMENT

DEPENSES							
Total dépenses de fonctionnement	16 116 507	80 201 302	10 236 163	7 183 329	8 869 828	534 200	
Dépenses réelles	5 202 010	58 798 470	10 236 163	7 183 329	8 869 828	534 200	
022	Dépenses imprévues	200 000	0	0	0	0	
606	Achats non stockés de matières et fourni	0	2 011 500	0	43 235	342 750	48 000
611	Contrats de prestations de services	0	0	0	0	0	0
613	Locations	0	264 500	0	61 000	22 500	0
614	Charges locatives et de copropriété	0	46 000	0	0	0	0
615	Entretien et réparations	0	2 665 500	0	1 097 650	200	6 500
616	Primes d'assurances	0	375 000	0	0	0	0
617	Etudes et recherches	0	80 000	0	0	10 000	0
618	Divers	0	587 694	0	5 740	32 300	30 500
621	Personnel extérieur au service	0	807 800	0	4 000	161 000	0
622	Rémunérations intermédiaires, honoraires	0	718 500	0	40 000	83 100	0
623	Pub., publications, relations publiques	0	764 300	0	30 000	482 080	12 000
624	Transports biens, transports collectifs	0	28 800	0	0	15 470	0
625	Déplacements et missions	0	441 100	0	0	16 450	0
626	Frais postaux et frais télécommunication	0	916 500	0	190 000	0	0
627	Services bancaires et assimilés	0	41 000	0	0	0	0
628	Divers	0	1 156 200	0	234 200	142 900	1 000
633	Impôts, taxes, versements (autre orga.)	0	392 500	0	0	0	200
635	Autres impôts, taxes (Admin Impôts)	0	104 000	0	0	0	0
637	Autres impôts, taxes (autres organismes)	0	0	0	250	0	0
6411	Personnel titulaire	0	29 304 000	0	0	0	0
6412	Assistants maternelles	0	0	0	0	0	0
6413	Personnel non titulaire	0	2 090 800	0	0	0	0
6414	Personnel rémunéré à la vacation	0	0	0	0	0	6 000
645	Charges sécurité sociale et prévoyance	0	10 934 200	0	0	500	2 500
647	Autres charges sociales	0	2 168 000	0	0	0	0
651	Aides à la personne	0	0	0	0	0	0
65171	RSA - Vers. allocations forfaitaires	0	0	0	0	0	0

Art. (1)	Libellé	01	0	1	2	3	4
		Opérations non ventilables	Services généraux	Sécurité	Enseignement	Culture, jeunesse, sports	Prévention médico-sociale
65172	RSA - Vers. alloc. forfaitaires maj.	0	0	0	0	0	0
652	Frais de séjour, héberg., inhumation	0	0	0	0	0	0
653	Indemnités, frais et formation élus	0	1 949 000	0	0	0	0
654	Pertes sur créances irrécouvrables	0	200 000	0	0	0	0
655	Contributions obligatoires	0	34 676	10 144 669	4 801 654	0	0
656	Participations	0	67 500	0	425 000	1 705 500	365 000
657	Subventions de fonctionnement versées	0	296 200	91 494	250 600	5 855 078	62 000
658	Charges diverses de gestion courante	10	288 200	0	0	0	0
661	Charges d'intérêts	3 000 000	0	0	0	0	0
671	Charges exceptionnelles opér. de gestion	0	20 000	0	0	0	0
673	Titres annulés (sur exercices antérieurs	0	45 000	0	0	0	500
739	Reverst. et restit. sur impôts et taxes	2 002 000	0	0	0	0	0
<i>Dépenses d'ordre</i>		<i>10 914 497</i>	<i>21 402 832</i>	<i>0</i>	<i>0</i>	<i>0</i>	<i>0</i>
<i>Opérations d'ordre entre section</i>		<i>10 914 497</i>	<i>21 402 832</i>	<i>0</i>	<i>0</i>	<i>0</i>	<i>0</i>
023	Virement à la section d'investissement	10 914 497	0	0	0	0	0
681	Dot. amort. et prov. Charges de fonct.	0	21 402 832	0	0	0	0
<i>Opérations d'ordre à l'intérieur de la section</i>		<i>0</i>	<i>0</i>	<i>0</i>	<i>0</i>	<i>0</i>	<i>0</i>
RECETTES							
Total recettes de fonctionnement		302 373 531	1 413 830	0	900 000	185 100	103 000
Recettes réelles		300 862 272	1 413 830	0	900 000	185 100	103 000
6419	Remboursements rémunérations personnel	0	551 830	0	0	0	0
645	Charges sécurité sociale et prévoyance	0	0	0	0	0	0
647	Autres charges sociales	0	200 000	0	0	0	0
703	Redevances utilisation du domaine	0	0	0	0	0	0
706	Prestations de services	0	0	0	0	17 500	0
707	Ventes de marchandises	0	0	0	0	0	0
708	Autres produits	0	359 000	0	0	2 000	0
731	Impositions directes	35 899 000	0	0	0	0	0
732	Droits d'enregistrement,taxes urbanisme	35 490 000	0	0	0	0	0
734	Taxes liées aux véhicules	51 200 000	0	0	0	0	0
735	Impôts et taxes spécif. prod. énergie	18 612 682	0	0	0	0	0
738	Autres taxes	77 619 000	0	0	0	0	0
741	D.G.F.	66 840 590	0	0	0	0	0
744	FCTVA	1 100 000	0	0	0	0	0
746	Dotation générale de décentralisation	2 787 000	0	0	0	0	0
747	Participations	0	15 000	0	300 000	135 600	0
748	Autres attributions et participations	11 105 000	0	0	600 000	0	0
751	Recouvrements de dépenses d'aide sociale	0	0	0	0	0	103 000
752	Revenus des immeubles	0	188 000	0	0	0	0
753	Recouvrement indus d'insertion et aides	0	0	0	0	0	0
771	Produits exception. / opérations gestion	0	0	0	0	0	0
773	Mandats annulés (exercices antérieurs)	0	0	0	0	0	0

Art. (1)	Libellé	01 Opérations non ventilables	0 Services généraux	1 Sécurité	2 Enseignement	3 Culture, jeunesse, sports	4 Prévention médico-sociale
778	Autres produits exceptionnels	0	100 000	0	0	30 000	0
781	Rep. amort. et prov. produits fonct. cou	209 000	0	0	0	0	0
<i>Recettes d'ordre</i>		1 511 259	0	0	0	0	0
<i>Opérations d'ordre entre section</i>		1 511 259	0	0	0	0	0
777	Quote-part subv invest transf cpte résul	1 511 259	0	0	0	0	0
<i>Opérations d'ordre à l'intérieur de la section</i>		0	0	0	0	0	0

(1) Détailler les comptes à trois chiffres sauf pour les comptes 641 et 6516 qui sont déclinés à quatre chiffres et le compte 6517 qui est décliné à cinq chiffres.

Art. (1)	Libellé	5 Action sociale (hors RMI, RSA, APA)	5-4 Revenu minimum d'insertion	5-5 Personnes dépendantes (APA)	5-6 Revenu de solidarité active	6 Réseaux et infrastructures	7 Aménagement et environnement	8 Transports	9 Développement économique	TOTAL
274	Prêts	1 017 149	0	0	0	0	0	0	0	1 074 391
455	Opérations d'investissement sur établis	0	0	0	0	0	0	0	0	201 500
<i>Recettes d'ordre</i>		0	0	0	0	0	0	0	0	34 413 145
<i>Opérations d'ordre entre section</i>		0	0	0	0	0	0	0	0	32 317 329
021	<i>Virement de la section de fonctionnement</i>	0	0	0	0	0	0	0	0	10 914 497
280	<i>Amort. immobilisations incorporelles</i>	0	0	0	0	0	0	0	0	12 336 471
281	<i>Amortissement immobilisations corporelle</i>	0	0	0	0	0	0	0	0	9 066 361
<i>Opérations patrimoniales</i>		0	0	0	0	0	0	0	0	2 095 816
203	<i>Frais d'études, recherche, développement</i>	0	0	0	0	0	0	0	0	2 095 816
238	<i>Avances commandes immo corporelles</i>	0	0	0	0	0	0	0	0	0

FONCTIONNEMENT

DEPENSES

Total dépenses de fonctionnement		117 371 558	10 000	46 868 000	33 211 048	11 151 806	3 166 280	4 855 867	6 401 450	346 177 338
Dépenses réelles		117 371 558	10 000	46 868 000	33 211 048	11 151 806	3 166 280	4 855 867	6 401 450	313 860 009
022	Dépenses imprévues	0	0	0	0	0	0	0	0	200 000
606	Achats non stockés de matières et fourni	49 500	0	0	0	3 960 000	8 800	0	32 350	6 496 135
611	Contrats de prestations de services	665 000	0	0	0	1 018 000	0	1 741 070	0	3 424 070
613	Locations	2 400	0	0	0	141 000	8 000	0	0	499 400
614	Charges locatives et de copropriété	0	0	0	0	0	0	0	0	46 000
615	Entretien et réparations	0	0	0	0	5 543 806	0	180 000	102 400	9 596 056
616	Primes d'assurances	0	0	0	0	0	0	0	0	375 000
617	Etudes et recherches	0	0	0	67 048	0	0	0	0	157 048
618	Divers	54 000	0	0	0	0	0	0	250	710 484
621	Personnel extérieur au service	5 000	0	0	0	0	1 000	0	0	978 800
622	Rémunérations intermédiaires, honoraires	272 500	0	250 000	566 000	384 000	60 000	0	5 400	2 379 500
623	Pub., publications, relations publiques	13 600	0	0	0	35 000	256 500	0	51 000	1 644 480
624	Transports biens, transports collectifs	851 000	0	0	0	16 000	0	0	0	911 270
625	Déplacements et missions	250 000	0	0	0	0	0	0	2 000	709 550
626	Frais postaux et frais télécommunication	0	0	0	0	0	0	0	0	1 106 500
627	Services bancaires et assimilés	0	0	0	0	0	0	0	0	41 000
628	Divers	336 000	0	0	0	0	90 000	2 400	42 000	2 004 700
633	Impôts, taxes, versements (autre orga.)	323 700	0	17 100	11 500	0	0	0	0	745 000
635	Autres impôts, taxes (Admin Impôts)	2 000	0	0	0	39 000	0	0	1 000	146 000
637	Autres impôts, taxes (autres organismes)	0	0	0	0	0	0	0	0	250
6411	Personnel titulaire	13 013 800	0	964 500	585 000	0	0	0	0	43 867 300
6412	Assistants maternelles	9 251 500	0	0	0	0	0	0	0	9 251 500
6413	Personnel non titulaire	1 505 000	0	66 400	78 420	0	0	0	0	3 740 620
6414	Personnel rémunéré à la vacation	0	0	0	0	0	0	0	0	6 000
645	Charges sécurité sociale et prévoyance	7 994 006	0	381 000	253 080	0	0	0	0	19 565 286

IV – ANNEXES	IV
PRESENTATION CROISEE PAR FONCTION – OPERATIONS NON VENTILEES	A1/01

SOUS-FONCTION 01 OPERATIONS NON-VENTILABLES (hors RAR et reports)

INVESTISSEMENT

Art. (1)	Libellé	Opérations non ventilables 01
DEPENSES		25 263 335,00
Dépenses réelles		21 656 260,00
164	Emprunts auprès des ét. financiers	21 614 200,00
165	Dépôts et cautionnements reçus	6 000,00
261	Titres de participation	31 560,00
274	Prêts	4 500,00
Dépenses d'ordre		3 607 075,00
040	Opérations ordre transf. entre sections	1 511 259,00
139	Subv. invest. transférées cpte résultat	1 511 259,00
041	Opérations patrimoniales	2 095 816,00
205	Licences, logiciels, droits similaires	0,00
215	Install., matériel, outillage techniques	0,00
231	Immobilisations corporelles en cours	2 095 816,00
RECETTES		72 011 939,00
Recettes réelles		47 245 800,00
024	Produits des cessions d'immobilisations	355 800,00
102	Dotations et fonds d'investissement	8 100 000,00
134	Fonds affectés à l'équipement non amort.	1 790 000,00
164	Emprunts auprès des ét. financiers	37 000 000,00
274	Prêts	0,00
Recettes d'ordre		24 766 139,00
021	Virement de la section de fonctionnement	10 914 497,00
040	Opérations ordre transf. entre sections	11 755 826,00
280	Amort. immobilisations incorporelles	11 755 628,00
281	Amortissement immobilisations corporelle	198,00
041	Opérations patrimoniales	2 095 816,00
203	Frais d'études, recherche, développement	2 095 816,00
238	Avances commandes immo corporelles	0,00

(1) Détailler les comptes à trois chiffres sauf pour le compte 641 qui est décliné à quatre chiffres.

FONCTIONNEMENT

Art. (1)	Libellé	Opérations non ventilables 01
DEPENSES		16 116 507,00
Dépenses réelles		5 202 010,00
022	Dépenses imprévues	200 000,00
658	Charges diverses de gestion courante	10,00
661	Charges d'intérêts	3 000 000,00
739	Reverst. et restit. sur impôts et taxes	2 002 000,00
Dépenses d'ordre		10 914 497,00
023	Virement à la section d'investissement	10 914 497,00
042	Opérations ordre transf. entre sections	0,00
043	Opérations ordre intérieur de la section	0,00
RECETTES		302 373 531,00
Recettes réelles		300 862 272,00
731	Impositions directes	35 899 000,00
732	Droits d'enregistrement, taxes urbanisme	35 490 000,00
734	Taxes liées aux véhicules	51 200 000,00
735	Impôts et taxes spécif. prod. énergie	18 612 682,00
738	Autres taxes	77 619 000,00
741	D.G.F.	66 840 590,00
744	FCTVA	1 100 000,00
746	Dotations générales de décentralisation	2 787 000,00
748	Autres attributions et participations	11 105 000,00
781	Rep. amort. et prov. produits fonct. cou	209 000,00
Recettes d'ordre		1 511 259,00
042	Opérations ordre transf. entre sections	1 511 259,00
777	Quote-part subv invest transf cpte résul	1 511 259,00
043	Opérations ordre intérieur de la section	0,00

(1) Détailler les comptes à trois chiffres sauf pour le compte 641 qui est décliné à quatre chiffres.

IV – ANNEXES	IV
PRESENTATION CROISEE PAR FONCTION	A1/0

FONCTION 0 – Services généraux (hors RAR)

INVESTISSEMENT

Art. (1)	Libellé	02 Administration générale				04 Coop. décent., act° europ. et inter.		05 Plan de relance (crise sanitaire)	TOTAL DE LA FONCTION (hors 01)
		020 Administration générale collectivité		021 Assemblée locale	023 Information, communication, publicité	041 Subvention globale	048 Autres		
		0201 Admin. gén. collect. (pers. non vent.)	0202 Admin. gén. collect. (autres moy. gén.)						
DEPENSES REELLES		0,00	4 822 420,00	0,00	40 000,00	0,00	0,00	4 862 420,00	
Equipements départementaux		0,00	4 822 420,00	0,00	40 000,00	0,00	0,00	4 862 420,00	
203	Frais d'études, recherche, développement	0,00	730 000,00	0,00	0,00	0,00	0,00	730 000,00	
205	Licences, logiciels, droits similaires	0,00	546 401,00	0,00	40 000,00	0,00	0,00	586 401,00	
211	Terrains	0,00	0,00	0,00	0,00	0,00	0,00	0,00	
213	Constructions	0,00	400 000,00	0,00	0,00	0,00	0,00	400 000,00	
218	Autres immobilisations corporelles	0,00	616 019,00	0,00	0,00	0,00	0,00	616 019,00	
231	Immobilisations corporelles en cours	0,00	2 530 000,00	0,00	0,00	0,00	0,00	2 530 000,00	
Equipements non départementaux (c/204)		0,00	0,00	0,00	0,00	0,00	0,00	0,00	
RECETTES REELLES		0,00	2 230 000,00	0,00	0,00	0,00	0,00	2 230 000,00	
131	Subv inv rattachées aux actifs amort	0,00	2 230 000,00	0,00	0,00	0,00	0,00	2 230 000,00	

FONCTIONNEMENT

Art. (1)	Libellé	02 Administration générale				04 Coop. décent., act° europ. et inter.		05 Plan de relance (crise sanitaire)	TOTAL DE LA FONCTION (hors 01)
		020 Administration générale collectivité		021 Assemblée locale	023 Information, communication, publicité	041 Subvention globale	048 Autres		
		0201 Admin. gén. collect. (pers. non vent.)	0202 Admin. gén. collect. (autres moy. gén.)						
DEPENSES REELLES		46 343 394,00	9 390 276,00	2 023 100,00	1 015 700,00	0,00	26 000,00	58 798 470,00	
606	Achats non stockés de matières et fourni	0,00	1 901 000,00	0,00	110 500,00	0,00	0,00	2 011 500,00	
613	Locations	0,00	264 500,00	0,00	0,00	0,00	0,00	264 500,00	
614	Charges locatives et de copropriété	0,00	46 000,00	0,00	0,00	0,00	0,00	46 000,00	
615	Entretien et réparations	0,00	2 665 500,00	0,00	0,00	0,00	0,00	2 665 500,00	
616	Primes d'assurances	0,00	375 000,00	0,00	0,00	0,00	0,00	375 000,00	
617	Etudes et recherches	0,00	80 000,00	0,00	0,00	0,00	0,00	80 000,00	
618	Divers	404 694,00	183 000,00	0,00	0,00	0,00	0,00	587 694,00	
621	Personnel extérieur au service	800 000,00	0,00	6 500,00	0,00	0,00	1 300,00	807 800,00	
622	Rémunérations intermédiaires, honoraires	15 500,00	703 000,00	0,00	0,00	0,00	0,00	718 500,00	
623	Pub., publications, relations publiques	38 000,00	97 700,00	56 000,00	568 500,00	0,00	4 100,00	764 300,00	
624	Transports biens, transports collectifs	1 000,00	27 800,00	0,00	0,00	0,00	0,00	28 800,00	
625	Déplacements et missions	20 000,00	415 500,00	0,00	0,00	0,00	5 600,00	441 100,00	

Art. (1)	Libellé	02 Administration générale				04 Coop. décent., act° europ. et inter.		05 Plan de relance (crise sanitaire)	TOTAL DE LA FONCTION (hors 01)
		020 Administration générale collectivité		021 Assemblée locale	023 Information, communication, publicité	041 Subvention globale	048 Autres		
		0201 Admin. géné. collect. (pers. non vent.)	0202 Admin. géné. collect. (autres moy. gén.)						
626	Frais postaux et frais télécommunication	0,00	804 500,00	0,00	112 000,00	0,00	0,00	0,00	916 500,00
627	Services bancaires et assimilés	0,00	41 000,00	0,00	0,00	0,00	0,00	0,00	41 000,00
628	Divers	12 000,00	1 082 100,00	600,00	59 500,00	0,00	2 000,00	0,00	1 156 200,00
633	Impôts, taxes, versements (autre orga.)	392 500,00	0,00	0,00	0,00	0,00	0,00	0,00	392 500,00
635	Autres impôts, taxes (Admin Impôts)	0,00	104 000,00	0,00	0,00	0,00	0,00	0,00	104 000,00
6411	Personnel titulaire	29 304 000,00	0,00	0,00	0,00	0,00	0,00	0,00	29 304 000,00
6413	Personnel non titulaire	2 090 800,00	0,00	0,00	0,00	0,00	0,00	0,00	2 090 800,00
645	Charges sécurité sociale et prévoyance	10 933 700,00	500,00	0,00	0,00	0,00	0,00	0,00	10 934 200,00
647	Autres charges sociales	2 168 000,00	0,00	0,00	0,00	0,00	0,00	0,00	2 168 000,00
653	Indemnités, frais et formation élus	0,00	0,00	1 945 000,00	0,00	0,00	4 000,00	0,00	1 949 000,00
654	Pertes sur créances irrécouvrables	0,00	200 000,00	0,00	0,00	0,00	0,00	0,00	200 000,00
655	Contributions obligatoires	0,00	34 676,00	0,00	0,00	0,00	0,00	0,00	34 676,00
656	Participations	0,00	59 500,00	0,00	0,00	0,00	8 000,00	0,00	67 500,00
657	Subventions de fonctionnement versées	0,00	130 000,00	0,00	165 200,00	0,00	1 000,00	0,00	296 200,00
658	Charges diverses de gestion courante	143 200,00	130 000,00	15 000,00	0,00	0,00	0,00	0,00	288 200,00
671	Charges exceptionnelles opér. de gestion	0,00	20 000,00	0,00	0,00	0,00	0,00	0,00	20 000,00
673	Titres annulés (sur exercices antérieurs)	20 000,00	25 000,00	0,00	0,00	0,00	0,00	0,00	45 000,00
RECETTES REELLES		751 830,00	659 000,00	3 000,00	0,00	0,00	0,00	0,00	1 413 830,00
6419	Remboursements rémunérations personnel	551 830,00	0,00	0,00	0,00	0,00	0,00	0,00	551 830,00
645	Charges sécurité sociale et prévoyance	0,00	0,00	0,00	0,00	0,00	0,00	0,00	0,00
647	Autres charges sociales	200 000,00	0,00	0,00	0,00	0,00	0,00	0,00	200 000,00
708	Autres produits	0,00	356 000,00	3 000,00	0,00	0,00	0,00	0,00	359 000,00
747	Participations	0,00	15 000,00	0,00	0,00	0,00	0,00	0,00	15 000,00
752	Revenus des immeubles	0,00	188 000,00	0,00	0,00	0,00	0,00	0,00	188 000,00
778	Autres produits exceptionnels	0,00	100 000,00	0,00	0,00	0,00	0,00	0,00	100 000,00

(1) Détailler les comptes à trois chiffres sauf pour le compte 641 qui est décliné à quatre chiffres.

IV – ANNEXES	IV
PRESENTATION CROISEE PAR FONCTION	A1/1

FONCTION 1 – Sécurité (hors RAR)

INVESTISSEMENT

Art. (1)	Libellé	10 Services communs	11 Gendarmerie, police, sécurité, justice	12 Incendie et Secours	13 Plan de relance (crise sanitaire)	18 Autres interventions de protection	TOTAL DE LA FONCTION
DEPENSES REELLES		0,00	12 011,00	467 183,00	0,00	0,00	479 194,00
Equipements départementaux		0,00	0,00	0,00	0,00	0,00	0,00
Equipements non départementaux (c/204)		0,00	0,00	467 183,00	0,00	0,00	467 183,00
RECETTES REELLES		0,00	57 242,00	0,00	0,00	0,00	57 242,00
274	Prêts	0,00	57 242,00	0,00	0,00	0,00	57 242,00

FONCTIONNEMENT

Art. (1)	Libellé	10 Services communs	11 Gendarmerie, police, sécurité, justice	12 Incendie et Secours	13 Plan de relance (crise sanitaire)	18 Autres interventions de protection	TOTAL DE LA FONCTION
DEPENSES REELLES		0,00	91 494,00	10 144 669,00	0,00	0,00	10 236 163,00
655	Contributions obligatoires	0,00	0,00	10 144 669,00	0,00	0,00	10 144 669,00
657	Subventions de fonctionnement versées	0,00	91 494,00	0,00	0,00	0,00	91 494,00
RECETTES REELLES		0,00	0,00	0,00	0,00	0,00	0,00

(1) Détailler les comptes à trois chiffres sauf pour le compte 641 qui est décliné à quatre chiffres.

IV – ANNEXES	IV
PRESENTATION CROISEE PAR FONCTION	A1/2

FONCTION 2 – Enseignement (hors RAR)

INVESTISSEMENT

Art. (1)	Libellé	20 Services communs	21 Enseignement du premier degré	22 Enseignement du second degré	
				221 Collèges	222 Lycées
DEPENSES REELLES		0,00	0,00	11 550 000,00	0,00
Equipements départementaux		0,00	0,00	10 620 000,00	0,00
203	Frais d'études, recherche, développement	0,00	0,00	1 150 000,00	0,00
205	Licences, logiciels, droits similaires	0,00	0,00	20 000,00	0,00
218	Autres immobilisations corporelles	0,00	0,00	630 000,00	0,00
231	Immobilisations corporelles en cours	0,00	0,00	8 820 000,00	0,00
Equipements non départementaux (c/204)		0,00	0,00	230 000,00	0,00
RECETTES REELLES		0,00	0,00	1 279 938,00	0,00
133	Fonds affectés à l'équipement amort.	0,00	0,00	1 078 438,00	0,00
455	Opérations d'investissement sur établiss	0,00	0,00	201 500,00	0,00

FONCTIONNEMENT

Art. (1)	Libellé	20 Services communs	21 Enseignement du premier degré	22 Enseignement du second degré	
				221 Collèges	222 Lycées
DEPENSES REELLES		0,00	0,00	6 705 799,00	0,00
606	Achats non stockés de matières et fourni	0,00	0,00	38 645,00	0,00
613	Locations	0,00	0,00	39 500,00	0,00
615	Entretien et réparations	0,00	0,00	1 096 000,00	0,00
618	Divers	0,00	0,00	0,00	0,00
621	Personnel extérieur au service	0,00	0,00	0,00	0,00
622	Rémunérations intermédiaires, honoraires	0,00	0,00	40 000,00	0,00
623	Pub., publications, relations publiques	0,00	0,00	25 000,00	0,00
626	Frais postaux et frais télécommunication	0,00	0,00	190 000,00	0,00
628	Divers	0,00	0,00	210 000,00	0,00
637	Autres impôts, taxes (autres organismes)	0,00	0,00	0,00	0,00
655	Contributions obligatoires	0,00	0,00	4 801 654,00	0,00
656	Participations	0,00	0,00	265 000,00	0,00
657	Subventions de fonctionnement versées	0,00	0,00	0,00	0,00
RECETTES REELLES		0,00	0,00	900 000,00	0,00
747	Participations	0,00	0,00	300 000,00	0,00
748	Autres attributions et participations	0,00	0,00	600 000,00	0,00

(1) Détailler les comptes à trois chiffres sauf pour le compte 641 qui est décliné à quatre chiffres.

IV – ANNEXES	IV
PRESENTATION CROISEE PAR FONCTION	A1/2

FONCTION 2 – Enseignement

INVESTISSEMENT

Art. (1)	Libellé	23 Enseignement supérieur	24 Formation pro. , apprentissage (COM)	25 Plan de relance (crise sanitaire)	28 Autres services périscolaires	TOTAL DE LA FONCTION
DEPENSES REELLES		844 337,00	0,00	0,00	5 532,00	12 399 869,00
Equipements départementaux		0,00	0,00	0,00	5 532,00	10 625 532,00
203	Frais d'études, recherche, développement	0,00	0,00	0,00	0,00	1 150 000,00
205	Licences, logiciels, droits similaires	0,00	0,00	0,00	0,00	20 000,00
218	Autres immobilisations corporelles	0,00	0,00	0,00	5 532,00	635 532,00
231	Immobilisations corporelles en cours	0,00	0,00	0,00	0,00	8 820 000,00
Equipements non départementaux (c/204)		844 337,00	0,00	0,00	0,00	1 074 337,00
RECETTES REELLES		0,00	0,00	0,00	0,00	1 279 938,00
133	Fonds affectés à l'équipement amort.	0,00	0,00	0,00	0,00	1 078 438,00
455	Opérations d'investissement sur établis	0,00	0,00	0,00	0,00	201 500,00

FONCTIONNEMENT

Art. (1)	Libellé	23 Enseignement supérieur	24 Formation pro. , apprentissage (COM)	25 Plan de relance (crise sanitaire)	28 Autres services périscolaires	TOTAL DE LA FONCTION
DEPENSES REELLES		210 000,00	0,00	0,00	267 530,00	7 183 329,00
606	Achats non stockés de matières et fourni	0,00	0,00	0,00	4 590,00	43 235,00
613	Locations	0,00	0,00	0,00	21 500,00	61 000,00
615	Entretien et réparations	0,00	0,00	0,00	1 650,00	1 097 650,00
618	Divers	0,00	0,00	0,00	5 740,00	5 740,00
621	Personnel extérieur au service	0,00	0,00	0,00	4 000,00	4 000,00
622	Rémunérations intermédiaires, honoraires	0,00	0,00	0,00	0,00	40 000,00
623	Pub., publications, relations publiques	0,00	0,00	0,00	5 000,00	30 000,00
626	Frais postaux et frais télécommunication	0,00	0,00	0,00	0,00	190 000,00
628	Divers	0,00	0,00	0,00	24 200,00	234 200,00
637	Autres impôts, taxes (autres organismes)	0,00	0,00	0,00	250,00	250,00
655	Contributions obligatoires	0,00	0,00	0,00	0,00	4 801 654,00
656	Participations	160 000,00	0,00	0,00	0,00	425 000,00
657	Subventions de fonctionnement versées	50 000,00	0,00	0,00	200 600,00	250 600,00
RECETTES REELLES		0,00	0,00	0,00	0,00	900 000,00
747	Participations	0,00	0,00	0,00	0,00	300 000,00
748	Autres attributions et participations	0,00	0,00	0,00	0,00	600 000,00

IV – ANNEXES	IV
PRESENTATION CROISEE PAR FONCTION	A1/3

FONCTION 3 – Culture, vie sociale, jeunesse, sports et loisirs (hors RAR)

INVESTISSEMENT

Art. (1)	Libellé	30 Services communs	31 Culture		
			311 Activités artistiques, action culturelle	312 Patrimoine (musées, monuments...)	313 Bibliothèques et médiathèques
DEPENSES REELLES		0,00	0,00	399 005,00	4 000,00
Equipements départementaux		0,00	0,00	10 000,00	0,00
203	Frais d'études, recherche, développement	0,00	0,00	0,00	0,00
215	Install., matériel, outillage techniques	0,00	0,00	0,00	0,00
216	Collections et oeuvres d'art	0,00	0,00	0,00	0,00
218	Autres immobilisations corporelles	0,00	0,00	6 000,00	0,00
231	Immobilisations corporelles en cours	0,00	0,00	4 000,00	0,00
Equipements non départementaux (c/204)		0,00	0,00	389 005,00	4 000,00
RECETTES REELLES		0,00	0,00	104 000,00	0,00
131	Subv inv rattachées aux actifs amort	0,00	0,00	104 000,00	0,00
132	Subv inv rattachées aux actifs non amort	0,00	0,00	0,00	0,00

FONCTIONNEMENT

Art. (1)	Libellé	30 Services communs	31 Culture		
			311 Activités artistiques, action culturelle	312 Patrimoine (musées, monuments...)	313 Bibliothèques et médiathèques
DEPENSES REELLES		0,00	5 833 928,00	287 500,00	360 000,00
606	Achats non stockés de matières et fourni	0,00	0,00	11 400,00	264 100,00
613	Locations	0,00	0,00	9 000,00	2 000,00
615	Entretien et réparations	0,00	0,00	200,00	0,00
617	Etudes et recherches	0,00	0,00	0,00	0,00
618	Divers	0,00	15 000,00	7 100,00	1 700,00
621	Personnel extérieur au service	0,00	49 000,00	62 000,00	27 000,00
622	Rémunérations intermédiaires, honoraires	0,00	21 000,00	60 100,00	0,00
623	Pub., publications, relations publiques	0,00	0,00	18 100,00	18 280,00
624	Transports biens, transports collectifs	0,00	0,00	1 100,00	7 870,00
625	Déplacements et missions	0,00	0,00	3 000,00	12 000,00
626	Frais postaux et frais télécommunication	0,00	0,00	0,00	0,00
628	Divers	0,00	850,00	0,00	26 550,00
637	Autres impôts, taxes (autres organismes)	0,00	0,00	0,00	0,00
645	Charges sécurité sociale et prévoyance	0,00	0,00	0,00	500,00
656	Participations	0,00	1 362 500,00	0,00	0,00
657	Subventions de fonctionnement versées	0,00	4 385 578,00	115 500,00	0,00
RECETTES REELLES		0,00	0,00	100 000,00	37 600,00
706	Prestations de services	0,00	0,00	0,00	0,00
708	Autres produits	0,00	0,00	2 000,00	0,00
747	Participations	0,00	0,00	98 000,00	37 600,00
778	Autres produits exceptionnels	0,00	0,00	0,00	0,00

(1) Détailler les comptes à trois chiffres sauf pour le compte 641 qui est décliné à quatre chiffres.

IV – ANNEXES	IV
PRESENTATION CROISEE PAR FONCTION	A1/3

FONCTION 3 – Culture, vie sociale, jeunesse, sports et loisirs

INVESTISSEMENT

Art. (1)	Libellé	31 Culture		32 Sports	33 Jeunesse (act° socio-éduc...) et loisirs	34 Plan de relance (crise sanitaire)	TOTAL DE LA FONCTION
		314 Musées	315 Services d'archives				
DEPENSES REELLES		51 702,00	90 000,00	0,00	0,00	0,00	544 707,00
Equipements départementaux		51 702,00	90 000,00	0,00	0,00	0,00	151 702,00
203	Frais d'études, recherche, développement	8 802,00	1 000,00	0,00	0,00	0,00	9 802,00
215	Install., matériel, outillage techniques	0,00	2 000,00	0,00	0,00	0,00	2 000,00
216	Collections et oeuvres d'art	13 500,00	10 000,00	0,00	0,00	0,00	23 500,00
218	Autres immobilisations corporelles	23 600,00	8 000,00	0,00	0,00	0,00	37 600,00
231	Immobilisations corporelles en cours	5 800,00	69 000,00	0,00	0,00	0,00	78 800,00
Equipements non départementaux (c/204)		0,00	0,00	0,00	0,00	0,00	393 005,00
RECETTES REELLES		0,00	0,00	0,00	0,00	0,00	104 000,00
131	Subv inv rattachées aux actifs amort	0,00	0,00	0,00	0,00	0,00	104 000,00
132	Subv inv rattachées aux actifs non amort	0,00	0,00	0,00	0,00	0,00	0,00

FONCTIONNEMENT

Art. (1)	Libellé	31 Culture		32 Sports	33 Jeunesse (act° socio-éduc...) et loisirs	34 Plan de relance (crise sanitaire)	TOTAL DE LA FONCTION
		314 Musées	315 Services d'archives				
DEPENSES REELLES		546 400,00	100 000,00	1 680 000,00	62 000,00	0,00	8 869 828,00
606	Achats non stockés de matières et fourni	38 000,00	21 550,00	7 700,00	0,00	0,00	342 750,00
613	Locations	1 000,00	0,00	10 500,00	0,00	0,00	22 500,00
615	Entretien et réparations	0,00	0,00	0,00	0,00	0,00	200,00
617	Etudes et recherches	10 000,00	0,00	0,00	0,00	0,00	10 000,00
618	Divers	1 500,00	7 000,00	0,00	0,00	0,00	32 300,00
621	Personnel extérieur au service	20 000,00	0,00	3 000,00	0,00	0,00	161 000,00
622	Rémunérations intermédiaires, honoraires	0,00	2 000,00	0,00	0,00	0,00	83 100,00
623	Pub., publications, relations publiques	119 400,00	38 000,00	288 300,00	0,00	0,00	482 080,00
624	Transports biens, transports collectifs	3 000,00	0,00	3 500,00	0,00	0,00	15 470,00
625	Déplacements et missions	0,00	1 450,00	0,00	0,00	0,00	16 450,00
626	Frais postaux et frais télécommunication	0,00	0,00	0,00	0,00	0,00	0,00
628	Divers	5 500,00	30 000,00	80 000,00	0,00	0,00	142 900,00
637	Autres impôts, taxes (autres organismes)	0,00	0,00	0,00	0,00	0,00	0,00
645	Charges sécurité sociale et prévoyance	0,00	0,00	0,00	0,00	0,00	500,00
656	Participations	343 000,00	0,00	0,00	0,00	0,00	1 705 500,00
657	Subventions de fonctionnement versées	5 000,00	0,00	1 287 000,00	62 000,00	0,00	5 855 078,00
RECETTES REELLES		17 500,00	30 000,00	0,00	0,00	0,00	185 100,00
706	Prestations de services	17 500,00	0,00	0,00	0,00	0,00	17 500,00
708	Autres produits	0,00	0,00	0,00	0,00	0,00	2 000,00
747	Participations	0,00	0,00	0,00	0,00	0,00	135 600,00
778	Autres produits exceptionnels	0,00	30 000,00	0,00	0,00	0,00	30 000,00

IV – ANNEXES	IV
PRESENTATION CROISEE PAR FONCTION	A1/4

FONCTION 4 – Prévention médico-sociale (hors RAR)

INVESTISSEMENT

Art. (1)	Libellé	40 Services communs	41 PMI et planification familiale	42 Prévention et éducation pour la santé	43 Plan de relance (crise sanitaire)	48 Autres actions	TOTAL DE LA FONCTION
DEPENSES REELLES		0,00	9 000,00	0,00	0,00	0,00	9 000,00
Equipements départementaux		0,00	9 000,00	0,00	0,00	0,00	9 000,00
218	Autres immobilisations corporelles	0,00	9 000,00	0,00	0,00	0,00	9 000,00
Equipements non départementaux (c/204)		0,00	0,00	0,00	0,00	0,00	0,00
RECETTES REELLES		0,00	0,00	0,00	0,00	0,00	0,00

FONCTIONNEMENT

Art. (1)	Libellé	40 Services communs	41 PMI et planification familiale	42 Prévention et éducation pour la santé	43 Plan de relance (crise sanitaire)	48 Autres actions	TOTAL DE LA FONCTION
DEPENSES REELLES		0,00	437 200,00	97 000,00	0,00	0,00	534 200,00
606	Achats non stockés de matières et fourni	0,00	13 000,00	35 000,00	0,00	0,00	48 000,00
615	Entretien et réparations	0,00	6 500,00	0,00	0,00	0,00	6 500,00
618	Divers	0,00	30 500,00	0,00	0,00	0,00	30 500,00
623	Pub., publications, relations publiques	0,00	12 000,00	0,00	0,00	0,00	12 000,00
628	Divers	0,00	1 000,00	0,00	0,00	0,00	1 000,00
633	Impôts, taxes, versements (autre orga.)	0,00	200,00	0,00	0,00	0,00	200,00
6414	Personnel rémunéré à la vacation	0,00	6 000,00	0,00	0,00	0,00	6 000,00
645	Charges sécurité sociale et prévoyance	0,00	2 500,00	0,00	0,00	0,00	2 500,00
656	Participations	0,00	365 000,00	0,00	0,00	0,00	365 000,00
657	Subventions de fonctionnement versées	0,00	0,00	62 000,00	0,00	0,00	62 000,00
673	Titres annulés (sur exercices antérieurs	0,00	500,00	0,00	0,00	0,00	500,00
RECETTES REELLES		0,00	100 000,00	3 000,00	0,00	0,00	103 000,00
751	Recouvrements de dépenses d'aide sociale	0,00	100 000,00	3 000,00	0,00	0,00	103 000,00

(1) Détailler les comptes à trois chiffres sauf pour le compte 641 qui est décliné à quatre chiffres.

IV – ANNEXES	IV
PRESENTATION CROISEE PAR FONCTION	A1/5

FONCTION 5 – Action sociale (hors RMI, APA et RSA) (hors RAR)

INVESTISSEMENT

Art. (1)	Libellé	50 Services communs	51 Famille et enfance	52 Personnes handicapées
DEPENSES REELLES		0,00	4 500,00	0,00
Equipements départementaux		0,00	0,00	0,00
Equipements non départementaux (c/204)		0,00	0,00	0,00
RECETTES REELLES		0,00	0,00	0,00
274	Prêts	0,00	0,00	0,00

FONCTIONNEMENT

Art. (1)	Libellé	50 Services communs	51 Famille et enfance	52 Personnes handicapées
DEPENSES REELLES		20 833 006,00	37 363 252,00	46 097 587,00
606	Achats non stockés de matières et fourni	20 000,00	23 500,00	0,00
611	Contrats de prestations de services	0,00	410 000,00	80 000,00
613	Locations	500,00	1 000,00	0,00
617	Etudes et recherches	0,00	0,00	0,00
618	Divers	0,00	0,00	0,00
621	Personnel extérieur au service	0,00	0,00	0,00
622	Rémunérations intermédiaires, honoraires	155 500,00	30 000,00	0,00
623	Pub., publications, relations publiques	12 600,00	0,00	0,00
624	Transports biens, transports collectifs	0,00	851 000,00	0,00
625	Déplacements et missions	235 000,00	15 000,00	0,00
628	Divers	3 000,00	333 000,00	0,00
633	Impôts, taxes, versements (autre orga.)	222 600,00	101 100,00	0,00
635	Autres impôts, taxes (Admin Impôts)	0,00	2 000,00	0,00
6411	Personnel titulaire	13 013 800,00	0,00	0,00
6412	Assistants maternelles	0,00	9 251 500,00	0,00
6413	Personnel non titulaire	1 505 000,00	0,00	0,00
645	Charges sécurité sociale et prévoyance	5 541 006,00	2 453 000,00	0,00
647	Autres charges sociales	51 000,00	120 000,00	0,00
651	Aides à la personne	0,00	1 134 500,00	11 012 587,00
652	Frais de séjour, héberg., inhumation	0,00	19 144 700,00	32 895 000,00
654	Pertes sur créances irrécouvrables	11 000,00	0,00	0,00
655	Contributions obligatoires	0,00	0,00	450 000,00
656	Participations	12 000,00	2 562 852,00	1 645 000,00
657	Subventions de fonctionnement versées	0,00	929 100,00	15 000,00
673	Titres annulés (sur exercices antérieurs)	50 000,00	1 000,00	0,00
RECETTES REELLES		720 501,00	1 171 672,00	7 475 000,00
6419	Remboursements rémunérations personnel	288 501,00	192 672,00	0,00
645	Charges sécurité sociale et prévoyance	10 000,00	0,00	0,00
747	Participations	402 000,00	295 000,00	3 160 000,00
751	Recouvrements de dépenses d'aide sociale	0,00	670 000,00	4 300 000,00
771	Produits exception. / opérations gestion	0,00	0,00	15 000,00
773	Mandats annulés (exercices antérieurs)	20 000,00	14 000,00	0,00

(1) Détailler les comptes à trois chiffres sauf pour le compte 641 qui est décliné à quatre chiffres.

IV – ANNEXES	IV
PRESENTATION CROISEE PAR FONCTION	A1/5-4

SOUS-FONCTION 5-4 – Revenu minimum d'insertion (hors RAR)

INVESTISSEMENT

Art. (1)	Libellé	541 Insertion sociale	542 Santé	543 Logement	544 Insertion professionnelle
	DEPENSES REELLES	0,00	0,00	0,00	0,00
	Equipements départementaux	0,00	0,00	0,00	0,00
	Equipements non départementaux (c/204)	0,00	0,00	0,00	0,00
	RECETTES REELLES	0,00	0,00	0,00	0,00

FONCTIONNEMENT

Art. (1)	Libellé	541 Insertion sociale	542 Santé	543 Logement	544 Insertion professionnelle
	DEPENSES REELLES	0,00	0,00	0,00	0,00
654	Pertes sur créances irrécouvrables	0,00	0,00	0,00	0,00
	RECETTES REELLES	0,00	0,00	0,00	0,00

(1) Détailler les comptes à trois chiffres sauf pour le compte 641 qui est décliné à quatre chiffres et le compte 6516 qui est également décliné à 4 chiffres.

IV – ANNEXES	IV
PRESENTATION CROISEE PAR FONCTION	A1/5-5

SOUS-FONCTION 5-5 – Personnes dépendantes (APA) (hors RAR)

FONCTIONNEMENT

Art. (1)	Libellé	550 Services communs	551 APA à domicile	552 APA versée au bénéficiaire en établisst	553 APA versée à l'établissement	TOTAL DE LA SOUS-FONCTION
DEPENSES REELLES		1 457 000,00	24 751 000,00	0,00	20 660 000,00	46 868 000,00
622	Rémunérations intermédiaires, honoraires	0,00	250 000,00	0,00	0,00	250 000,00
633	Impôts, taxes, versements (autre orga.)	17 100,00	0,00	0,00	0,00	17 100,00
6411	Personnel titulaire	964 500,00	0,00	0,00	0,00	964 500,00
6413	Personnel non titulaire	66 400,00	0,00	0,00	0,00	66 400,00
645	Charges sécurité sociale et prévoyance	381 000,00	0,00	0,00	0,00	381 000,00
651	Aides à la personne	0,00	24 043 000,00	0,00	20 660 000,00	44 703 000,00
654	Pertes sur créances irrecouvrables	3 000,00	0,00	0,00	0,00	3 000,00
657	Subventions de fonctionnement versées	0,00	458 000,00	0,00	0,00	458 000,00
673	Titres annulés (sur exercices antérieurs)	25 000,00	0,00	0,00	0,00	25 000,00
RECETTES REELLES		14 740 000,00	3 460 000,00	0,00	15 000,00	18 215 000,00
747	Participations	14 740 000,00	3 300 000,00	0,00	0,00	18 040 000,00
753	Recouvrement indus d'insertion et aides	0,00	60 000,00	0,00	15 000,00	75 000,00
771	Produits exception. / opérations gestion	0,00	100 000,00	0,00	0,00	100 000,00

(1) Détailler les comptes à trois chiffres sauf pour le compte 641 qui est décliné à quatre chiffres.

IV – ANNEXES	IV
PRESENTATION CROISEE PAR FONCTION	A1/5-6

SOUS-FONCTION 5-6 – Revenu de solidarité active (hors RAR)

INVESTISSEMENT

Art. (1)	Libellé	561 Insertion sociale	562 Santé	563 Logement	564 Insertion professionnelle
DEPENSES REELLES		40 000,00	0,00	0,00	0,00
	Equipements départementaux	0,00	0,00	0,00	0,00
	Equipements non départementaux (c/204)	40 000,00	0,00	0,00	0,00
RECETTES REELLES		0,00	0,00	0,00	0,00

FONCTIONNEMENT

Art. (1)	Libellé	561 Insertion sociale	562 Santé	563 Logement	564 Insertion professionnelle
DEPENSES REELLES		576 000,00	0,00	640 000,00	2 305 000,00
617	Etudes et recherches	0,00	0,00	0,00	0,00
622	Rémunérations intermédiaires, honoraires	476 000,00	0,00	0,00	90 000,00
633	Impôts, taxes, versements (autre orga.)	0,00	0,00	0,00	0,00
6411	Personnel titulaire	0,00	0,00	0,00	0,00
6413	Personnel non titulaire	0,00	0,00	0,00	0,00
645	Charges sécurité sociale et prévoyance	0,00	0,00	0,00	0,00
651	Aides à la personne	0,00	0,00	0,00	100 000,00
65171	RSA - Vers. allocations forfaitaires	0,00	0,00	0,00	0,00
65172	RSA - Vers. alloc. forfaitaires maj.	0,00	0,00	0,00	0,00
654	Pertes sur créances irrécouvrables	0,00	0,00	0,00	0,00
655	Contributions obligatoires	100 000,00	0,00	640 000,00	0,00
656	Participations	0,00	0,00	0,00	670 000,00
657	Subventions de fonctionnement versées	0,00	0,00	0,00	1 445 000,00
673	Titres annulés (sur exercices antérieurs)	0,00	0,00	0,00	0,00
RECETTES REELLES		350 000,00	0,00	0,00	1 455 000,00
747	Participations	350 000,00	0,00	0,00	1 260 000,00
753	Recouvrement induit d'insertion et aides	0,00	0,00	0,00	180 000,00
771	Produits exception. / opérations gestion	0,00	0,00	0,00	0,00
778	Autres produits exceptionnels	0,00	0,00	0,00	15 000,00

(1) Détailler les comptes à trois chiffres sauf pour le compte 641 qui est décliné à quatre chiffres, et le compte 6517 qui est décliné à 5 chiffres.

IV – ANNEXES	IV
PRESENTATION CROISEE PAR FONCTION	A1/5-6

SOUS-FONCTION 5-6 – Revenu de solidarité active

INVESTISSEMENT

Art. (1)	Libellé	565 Evaluation des dépenses engagées	566 Dépenses de structure	568 Autres dépenses au titre du RSA	TOTAL DE LA SOUS-FONCTION
DEPENSES REELLES		0,00	0,00	0,00	40 000,00
Equipements départementaux		0,00	0,00	0,00	0,00
Equipements non départementaux (c/204)		0,00	0,00	0,00	40 000,00
RECETTES REELLES		0,00	0,00	0,00	0,00

FONCTIONNEMENT

Art. (1)	Libellé	565 Evaluation des dépenses engagées	566 Dépenses de structure	567 Allocations RSA	568 Autres dépenses au titre du RSA	TOTAL DE LA SOUS-FONCTION
DEPENSES REELLES		0,00	1 023 000,00	28 600 000,00	67 048,00	33 211 048,00
617	Etudes et recherches	0,00	0,00	0,00	67 048,00	67 048,00
622	Rémunérations intermédiaires, honoraires	0,00	0,00	0,00	0,00	566 000,00
633	Impôts, taxes, versements (autre orga.)	0,00	11 500,00	0,00	0,00	11 500,00
6411	Personnel titulaire	0,00	585 000,00	0,00	0,00	585 000,00
6413	Personnel non titulaire	0,00	78 420,00	0,00	0,00	78 420,00
645	Charges sécurité sociale et prévoyance	0,00	253 080,00	0,00	0,00	253 080,00
651	Aides à la personne	0,00	0,00	0,00	0,00	100 000,00
65171	RSA - Vers. allocations forfaitaires	0,00	0,00	24 575 000,00	0,00	24 575 000,00
65172	RSA - Vers. alloc. forfaitaires maj.	0,00	0,00	4 025 000,00	0,00	4 025 000,00
654	Pertes sur créances irrécouvrables	0,00	70 000,00	0,00	0,00	70 000,00
655	Contributions obligatoires	0,00	0,00	0,00	0,00	740 000,00
656	Participations	0,00	0,00	0,00	0,00	670 000,00
657	Subventions de fonctionnement versées	0,00	0,00	0,00	0,00	1 445 000,00
673	Titres annulés (sur exercices antérieurs)	0,00	25 000,00	0,00	0,00	25 000,00
RECETTES REELLES		0,00	15 000,00	0,00	0,00	1 820 000,00
747	Participations	0,00	0,00	0,00	0,00	1 610 000,00
753	Recouvrement indus d'insertion et aides	0,00	0,00	0,00	0,00	180 000,00
771	Produits exception. / opérations gestion	0,00	15 000,00	0,00	0,00	15 000,00
778	Autres produits exceptionnels	0,00	0,00	0,00	0,00	15 000,00

IV - ANNEXES	IV
PRESENTATION CROISEE PAR FONCTION	A1/6

FONCTION 6 – Réseaux et infrastructures (hors RAR)

INVESTISSEMENT

Art. (1)	Libellé	60 Services communs	61 Eaux et assainissement	62 Routes et voirie		
				621 Réseau routier départemental	622 Viabilité hivernale et aléas climatiques	628 Autres réseaux de voirie
DEPENSES REELLES		0,00	610 000,00	36 400 000,00	0,00	0,00
Equipements départementaux		0,00	0,00	35 950 000,00	0,00	0,00
203	Frais d'études, recherche, développement	0,00	0,00	910 000,00	0,00	0,00
211	Terrains	0,00	0,00	460 000,00	0,00	0,00
215	Install., matériel, outillage techniques	0,00	0,00	651 000,00	0,00	0,00
231	Immobilisations corporelles en cours	0,00	0,00	33 330 000,00	0,00	0,00
238	Avances commandes immo corporelles	0,00	0,00	599 000,00	0,00	0,00
Equipements non départementaux (c/204)		0,00	610 000,00	450 000,00	0,00	0,00
RECETTES REELLES		0,00	0,00	6 235 000,00	0,00	0,00
132	Subv inv rattachées aux actifs non amort	0,00	0,00	5 260 000,00	0,00	0,00
134	Fonds affectés à l'équipement non amort.	0,00	0,00	975 000,00	0,00	0,00

FONCTIONNEMENT

Art. (1)	Libellé	60 Services communs	61 Eaux et assainissement	62 Routes et voirie		
				621 Réseau routier départemental	622 Viabilité hivernale et aléas climatiques	628 Autres réseaux de voirie
DEPENSES REELLES		2 000,00	0,00	10 785 806,00	0,00	0,00
606	Achats non stockés de matières et fourni	0,00	0,00	3 960 000,00	0,00	0,00
611	Contrats de prestations de services	0,00	0,00	1 018 000,00	0,00	0,00
613	Locations	0,00	0,00	141 000,00	0,00	0,00
615	Entretien et réparations	2 000,00	0,00	5 541 806,00	0,00	0,00
622	Rémunérations intermédiaires, honoraires	0,00	0,00	20 000,00	0,00	0,00
623	Pub., publications, relations publiques	0,00	0,00	35 000,00	0,00	0,00
624	Transports biens, transports collectifs	0,00	0,00	16 000,00	0,00	0,00
635	Autres impôts, taxes (Admin Impôts)	0,00	0,00	39 000,00	0,00	0,00
655	Contributions obligatoires	0,00	0,00	15 000,00	0,00	0,00
RECETTES REELLES		0,00	0,00	663 000,00	0,00	0,00
703	Redevances utilisation du domaine	0,00	0,00	478 000,00	0,00	0,00
707	Ventes de marchandises	0,00	0,00	5 000,00	0,00	0,00
708	Autres produits	0,00	0,00	180 000,00	0,00	0,00
747	Participations	0,00	0,00	0,00	0,00	0,00

(1) Détailler les comptes à trois chiffres sauf pour le compte 641 qui est décliné à quatre chiffres.

IV – ANNEXES	IV
PRESENTATION CROISEE PAR FONCTION	A/6

FONCTION 6 – Réseaux et infrastructures

INVESTISSEMENT

Art. (1)	Libellé	63 Infrastructures ferroviaires et aéroport	64 Infra. fluviales, maritimes, portuaires	65 Plan de relance (crise sanitaire)	68 Autres réseaux	TOTAL DE LA FONCTION
DEPENSES REELLES		0,00	0,00	0,00	20 000,00	37 030 000,00
Equipements départementaux		0,00	0,00	0,00	20 000,00	35 970 000,00
203	Frais d'études, recherche, développement	0,00	0,00	0,00	0,00	910 000,00
211	Terrains	0,00	0,00	0,00	0,00	460 000,00
215	Install., matériel, outillage techniques	0,00	0,00	0,00	0,00	651 000,00
231	Immobilisations corporelles en cours	0,00	0,00	0,00	20 000,00	33 350 000,00
238	Avances commandes immo corporelles	0,00	0,00	0,00	0,00	599 000,00
Equipements non départementaux (c/204)		0,00	0,00	0,00	0,00	1 060 000,00
RECETTES REELLES		0,00	0,00	0,00	0,00	6 235 000,00
132	Subv inv rattachées aux actifs non amort	0,00	0,00	0,00	0,00	5 260 000,00
134	Fonds affectés à l'équipement non amort.	0,00	0,00	0,00	0,00	975 000,00

FONCTIONNEMENT

Art. (1)	Libellé	63 Infrastructures ferroviaires et aéroport	64 Infra. fluviales, maritimes, portuaires	65 Plan de relance (crise sanitaire)	68 Autres réseaux	TOTAL DE LA FONCTION
DEPENSES REELLES		0,00	0,00	0,00	364 000,00	11 151 806,00
606	Achats non stockés de matières et fourni	0,00	0,00	0,00	0,00	3 960 000,00
611	Contrats de prestations de services	0,00	0,00	0,00	0,00	1 018 000,00
613	Locations	0,00	0,00	0,00	0,00	141 000,00
615	Entretien et réparations	0,00	0,00	0,00	0,00	5 543 806,00
622	Rémunérations intermédiaires, honoraires	0,00	0,00	0,00	364 000,00	384 000,00
623	Pub., publications, relations publiques	0,00	0,00	0,00	0,00	35 000,00
624	Transports biens, transports collectifs	0,00	0,00	0,00	0,00	16 000,00
635	Autres impôts, taxes (Admin Impôts)	0,00	0,00	0,00	0,00	39 000,00
655	Contributions obligatoires	0,00	0,00	0,00	0,00	15 000,00
RECETTES REELLES		0,00	0,00	0,00	65 000,00	728 000,00
703	Redevances utilisation du domaine	0,00	0,00	0,00	20 000,00	498 000,00
707	Ventes de marchandises	0,00	0,00	0,00	0,00	5 000,00
708	Autres produits	0,00	0,00	0,00	0,00	180 000,00
747	Participations	0,00	0,00	0,00	45 000,00	45 000,00

IV – ANNEXES	IV
PRESENTATION CROISEE PAR FONCTION	A1/7

FONCTION 7 – Aménagement et environnement (hors RAR)

INVESTISSEMENT

Art. (1)	Libellé	70 Services communs	71 Aménagement et développement urbain	72 Logement	73 Environnement	
					731 Actions en matière de trait. des déchets	738 Autres actions en faveur milieu naturel
DEPENSES REELLES		0,00	0,00	0,00	50 000,00	315 500,00
Equipements départementaux		0,00	0,00	0,00	0,00	74 000,00
215	Install., matériel, outillage techniques	0,00	0,00	0,00	0,00	4 000,00
218	Autres immobilisations corporelles	0,00	0,00	0,00	0,00	70 000,00
Equipements non départementaux (c/204)		0,00	0,00	0,00	50 000,00	241 500,00
RECETTES REELLES		0,00	0,00	0,00	0,00	0,00

FONCTIONNEMENT

Art. (1)	Libellé	70 Services communs	71 Aménagement et développement urbain	72 Logement	73 Environnement	
					731 Actions en matière de trait. des déchets	738 Autres actions en faveur milieu naturel
DEPENSES REELLES		835 425,00	0,00	168 000,00	187 600,00	998 255,00
606	Achats non stockés de matières et fourni	0,00	0,00	0,00	0,00	7 800,00
613	Locations	0,00	0,00	0,00	0,00	0,00
621	Personnel extérieur au service	0,00	0,00	0,00	0,00	1 000,00
622	Rémunérations intermédiaires, honoraires	0,00	0,00	0,00	0,00	0,00
623	Pub., publications, relations publiques	0,00	0,00	0,00	0,00	8 500,00
628	Divers	0,00	0,00	0,00	0,00	90 000,00
656	Participations	135 000,00	0,00	0,00	187 600,00	427 455,00
657	Subventions de fonctionnement versées	700 425,00	0,00	168 000,00	0,00	463 500,00
RECETTES REELLES		2 813 366,00	0,00	0,00	0,00	0,00
703	Redevances utilisation du domaine	2 501 144,00	0,00	0,00	0,00	0,00
732	Droits d'enregistrement,taxes urbanisme	0,00	0,00	0,00	0,00	0,00
748	Autres attributions et participations	312 222,00	0,00	0,00	0,00	0,00

(1) Détailler les comptes à trois chiffres sauf pour le compte 641 qui est décliné à quatre chiffres.

IV – ANNEXES	IV
PRESENTATION CROISEE PAR FONCTION	A1/7

FONCTION 7 – Aménagement et environnement

INVESTISSEMENT

Art. (1)	Libellé	74 Aménagement et développement rural	75 Plan de relance (crise sanitaire)	TOTAL DE LA FONCTION
DEPENSES REELLES		9 321 622,00	0,00	9 687 122,00
Equipements départementaux		0,00	0,00	74 000,00
215	Install., matériel, outillage techniques	0,00	0,00	4 000,00
218	Autres immobilisations corporelles	0,00	0,00	70 000,00
Equipements non départementaux (c/204)		9 321 622,00	0,00	9 613 122,00
RECETTES REELLES		0,00	0,00	0,00

FONCTIONNEMENT

Art. (1)	Libellé	74 Aménagement et développement rural	75 Plan de relance (crise sanitaire)	TOTAL DE LA FONCTION
DEPENSES REELLES		977 000,00	0,00	3 166 280,00
606	Achats non stockés de matières et fourni	1 000,00	0,00	8 800,00
613	Locations	8 000,00	0,00	8 000,00
621	Personnel extérieur au service	0,00	0,00	1 000,00
622	Rémunérations intermédiaires, honoraires	60 000,00	0,00	60 000,00
623	Pub., publications, relations publiques	248 000,00	0,00	256 500,00
628	Divers	0,00	0,00	90 000,00
656	Participations	645 000,00	0,00	1 395 055,00
657	Subventions de fonctionnement versées	15 000,00	0,00	1 346 925,00
RECETTES REELLES		1 700 000,00	0,00	4 513 366,00
703	Redevances utilisation du domaine	0,00	0,00	2 501 144,00
732	Droits d'enregistrement,taxes urbanisme	1 700 000,00	0,00	1 700 000,00
748	Autres attributions et participations	0,00	0,00	312 222,00

IV – ANNEXES	IV
PRESENTATION CROISEE PAR FONCTION	A1/8

FONCTION 8 – Transports (hors RAR)

INVESTISSEMENT

Art. (1)	Libellé	80 Services communs	81 Transports scolaires	82 Transports publics de voyageurs		
				821 Routier	822 Ferroviaire	823 Maritime
	DEPENSES REELLES	0,00	0,00	0,00	0,00	0,00
	Equipements départementaux	0,00	0,00	0,00	0,00	0,00
	Equipements non départementaux (c/204)	0,00	0,00	0,00	0,00	0,00
	RECETTES REELLES	0,00	0,00	0,00	0,00	0,00

FONCTIONNEMENT

Art. (1)	Libellé	80 Services communs	81 Transports scolaires	82 Transports publics de voyageurs		
				821 Routier	822 Ferroviaire	823 Maritime
	DEPENSES REELLES	0,00	1 743 470,00	180 000,00	0,00	0,00
611	Contrats de prestations de services	0,00	1 741 070,00	0,00	0,00	0,00
615	Entretien et réparations	0,00	0,00	180 000,00	0,00	0,00
628	Divers	0,00	2 400,00	0,00	0,00	0,00
656	Participations	0,00	0,00	0,00	0,00	0,00
	RECETTES REELLES	0,00	20 000,00	0,00	0,00	0,00
747	Participations	0,00	20 000,00	0,00	0,00	0,00

(1) Détailler les comptes à trois chiffres sauf pour le compte 641 qui est décliné à quatre chiffres.

IV – ANNEXES	IV
PRESENTATION CROISEE PAR FONCTION	A1/8

FONCTION 8 – Transports

INVESTISSEMENT

Art. (1)	Libellé	82 Transports publics de voyageurs		83 Plan de relance (crise sanitaire)	88 Autres	TOTAL DE LA FONCTION
		824 Fluvial	825 Aérien			
	DEPENSES REELLES	0,00	0,00	0,00	0,00	0,00
	Equipements départementaux	0,00	0,00	0,00	0,00	0,00
	Equipements non départementaux (c/204)	0,00	0,00	0,00	0,00	0,00
	RECETTES REELLES	0,00	0,00	0,00	0,00	0,00

FONCTIONNEMENT

Art. (1)	Libellé	82 Transports publics de voyageurs		83 Plan de relance (crise sanitaire)	88 Autres	TOTAL DE LA FONCTION
		824 Fluvial	825 Aérien			
	DEPENSES REELLES	0,00	0,00	0,00	2 932 397,00	4 855 867,00
611	Contrats de prestations de services	0,00	0,00	0,00	0,00	1 741 070,00
615	Entretien et réparations	0,00	0,00	0,00	0,00	180 000,00
628	Divers	0,00	0,00	0,00	0,00	2 400,00
656	Participations	0,00	0,00	0,00	2 932 397,00	2 932 397,00
	RECETTES REELLES	0,00	0,00	0,00	0,00	20 000,00
747	Participations	0,00	0,00	0,00	0,00	20 000,00

IV – ANNEXES	IV
PRESENTATION CROISEE PAR FONCTION	A1/9

FONCTION 9 – Développement économique (hors RAR)

INVESTISSEMENT

Art. (1)	Libellé	90 Services communs	91 Structures animation, développement éco.	92 Agriculture et pêche	
				921 Laboratoire départemental	928 Autres
DEPENSES REELLES		0,00	0,00	0,00	95 000,00
Equipements départementaux		0,00	0,00	0,00	25 000,00
203	Frais d'études, recherche, développement	0,00	0,00	0,00	20 000,00
215	Install., matériel, outillage techniques	0,00	0,00	0,00	5 000,00
Equipements non départementaux (c/204)		0,00	0,00	0,00	70 000,00
RECETTES REELLES		0,00	0,00	0,00	0,00

FONCTIONNEMENT

Art. (1)	Libellé	90 Services communs	91 Structures animation, développement éco.	92 Agriculture et pêche	
				921 Laboratoire départemental	928 Autres
DEPENSES REELLES		0,00	124 000,00	1 450 000,00	703 000,00
606	Achats non stockés de matières et fourni	0,00	0,00	0,00	26 350,00
615	Entretien et réparations	0,00	0,00	0,00	12 400,00
618	Divers	0,00	0,00	0,00	250,00
622	Rémunérations intermédiaires, honoraires	0,00	0,00	0,00	3 400,00
623	Pub., publications, relations publiques	0,00	0,00	0,00	50 000,00
625	Déplacements et missions	0,00	0,00	0,00	2 000,00
628	Divers	0,00	0,00	0,00	4 000,00
635	Autres impôts, taxes (Admin Impôts)	0,00	0,00	0,00	0,00
651	Aides à la personne	0,00	0,00	0,00	1 200,00
656	Participations	0,00	22 000,00	1 450 000,00	21 600,00
657	Subventions de fonctionnement versées	0,00	102 000,00	0,00	581 800,00
RECETTES REELLES		0,00	0,00	145 000,00	0,00
703	Redevances utilisation du domaine	0,00	0,00	145 000,00	0,00
778	Autres produits exceptionnels	0,00	0,00	0,00	0,00

(1) Détailler les comptes à trois chiffres sauf pour le compte 641 qui est décliné à quatre chiffres.

IV – ANNEXES	IV
PRESENTATION CROISEE PAR FONCTION	A/1/9

FONCTION 9 – Développement économique

INVESTISSEMENT

Art. (1)	Libellé	93 Industrie, commerce et artisanat	94 Développement touristique	95 Maintenance services publics non départ.	96 Plan de relance (crise sanitaire)	TOTAL DE LA FONCTION
DEPENSES REELLES		440 000,00	1 008 891,00	0,00	0,00	1 543 891,00
Equipements départementaux		0,00	0,00	0,00	0,00	25 000,00
203	Frais d'études, recherche, développement	0,00	0,00	0,00	0,00	20 000,00
215	Install., matériel, outillage techniques	0,00	0,00	0,00	0,00	5 000,00
Equipements non départementaux (c/204)		440 000,00	1 008 891,00	0,00	0,00	1 518 891,00
RECETTES REELLES		0,00	0,00	0,00	0,00	0,00

FONCTIONNEMENT

Art. (1)	Libellé	93 Industrie, commerce et artisanat	94 Développement touristique	95 Maintenance services publics non départ.	96 Plan de relance (crise sanitaire)	TOTAL DE LA FONCTION
DEPENSES REELLES		0,00	4 124 450,00	0,00	0,00	6 401 450,00
606	Achats non stockés de matières et fourni	0,00	6 000,00	0,00	0,00	32 350,00
615	Entretien et réparations	0,00	90 000,00	0,00	0,00	102 400,00
618	Divers	0,00	0,00	0,00	0,00	250,00
622	Rémunérations intermédiaires, honoraires	0,00	2 000,00	0,00	0,00	5 400,00
623	Pub., publications, relations publiques	0,00	1 000,00	0,00	0,00	51 000,00
625	Déplacements et missions	0,00	0,00	0,00	0,00	2 000,00
628	Divers	0,00	38 000,00	0,00	0,00	42 000,00
635	Autres impôts, taxes (Admin Impôts)	0,00	1 000,00	0,00	0,00	1 000,00
651	Aides à la personne	0,00	0,00	0,00	0,00	1 200,00
656	Participations	0,00	1 081 750,00	0,00	0,00	2 575 350,00
657	Subventions de fonctionnement versées	0,00	2 904 700,00	0,00	0,00	3 588 500,00
RECETTES REELLES		0,00	18 338,00	0,00	0,00	163 338,00
703	Redevances utilisation du domaine	0,00	0,00	0,00	0,00	145 000,00
778	Autres produits exceptionnels	0,00	18 338,00	0,00	0,00	18 338,00



Budgets annexes

REPUBLIQUE FRANÇAISE

**CONSEIL DEPARTEMENTAL :CONSEIL DEPARTEMENTAL DE L AVEYRON
(1)**

AGREGE AU BUDGET PRINCIPAL DE BUDGET PRIMITIF (2)

Numéro SIRET : 22120001700046

POSTE COMPTABLE : PAIERIE DEPT DE L AVEYRON

M. 52

**Budget primitif
voté par nature**

BUDGET : MAISON DEPARTEMENTALE ENFANCE ET FAMILLE (3)

ANNEE 2021

(1) Indiquer soit « Département : nom du département », soit le libellé de l'établissement ou du syndicat (exemples : MDPH, libellé du syndicat mixte relevant de l'article L. 5721-2 du CGCT...).

(2) A compléter s'il s'agit d'un budget annexe.

(3) Indiquer le budget concerné : budget principal (du département ou syndicat mixte) ou libellé du budget annexe.

I – INFORMATIONS GENERALES	I
MODALITES DE VOTE DU BUDGET	B

I – L'assemblée délibérante a voté le présent budget par nature :

- au niveau (1) du chapitre pour la section d'investissement.
- (2) avec les programmes d'équipement.
- au niveau (1) du chapitre pour la section de fonctionnement.
- (3) avec vote formel sur chacun des chapitres.

La liste des articles spécialisés sur lesquels l'ordonnateur ne peut procéder à des virements d'article à article est la suivante :

II – En l'absence de mention au paragraphe I ci-dessus, le budget est réputé voté par chapitre, sans vote formel sur chacun des chapitres, en investissement et en fonctionnement, et, en section d'investissement, sans chapitre de programme.

III – La comparaison s'effectue par rapport au budget (4) primitif de l'exercice précédent.

IV – Le présent budget a été voté (5) sans reprise des résultats de l'exercice N-1.

(1) A compléter par « du chapitre » ou « de l'article ».

(2) Indiquer « avec » ou « sans » les programmes d'équipement.

(3) Indiquer « avec » ou « sans » vote formel.

(4) Indiquer « primitif de l'exercice précédent » ou « cumulé de l'exercice précédent ».

(5) A compléter par un seul des trois choix suivants :

- sans reprise des résultats de l'exercice N-1,
- avec reprise des résultats de l'exercice N-1 après le vote du compte administratif,
- avec reprise anticipée des résultats de l'exercice N-1.

II – PRESENTATION GENERALE DU BUDGET	II
VUE D'ENSEMBLE	A1

		DEPENSES	RECETTES
V	Crédits d'investissement votés au titre du présent budget (y compris le compte 1068) (1)	62 658,00	62 658,00
O			
T			

+ + +

R	Restes à réaliser de l'exercice précédent (RAR N-1) (2)	0,00	0,00
E			
P	001 Solde d'exécution de la section d'investissement reporté (2)	(si solde négatif) 0,00	(si solde positif) 0,00
O			
R			
T			

= = =

Total de la section d'investissement (3)	62 658,00	62 658,00
--	-----------	-----------

		DEPENSES	RECETTES
V	Crédits de fonctionnement votés au titre du présent budget (1)	2 204 573,00	2 204 573,00
O			
T			

+ + +

R	Restes à réaliser de l'exercice précédent (RAR N-1) (2)	0,00	0,00
E			
P	002 Résultat de fonctionnement reporté (2)	(si déficit) 0,00	(si excédent) 0,00
O			
R			
T			

= = =

Total de la section de fonctionnement (4)	2 204 573,00	2 204 573,00
---	--------------	--------------

TOTAL DU BUDGET (5)	2 267 231,00	2 267 231,00
-------------------------------	--------------	--------------

TOTAL DES OPERATIONS REELLES ET D'ORDRE DU BUDGET

	DÉPENSES			RECETTES		
	RÉELLES ET MIXTES	ORDRE	TOTAL	REELLES ET MIXTES	ORDRE	TOTAL
Crédits d'investissement votés au titre du présent budget	62 658,00	0,00	62 658,00	1 089,00	61 569,00	62 658,00
Crédits de fonctionnement votés au titre du présent budget	2 143 004,00	61 569,00	2 204 573,00	2 204 573,00	0,00	2 204 573,00
Total budget (hors RAR N-1 et reports)	2 205 662,00	61 569,00	2 267 231,00	2 205 662,00	61 569,00	2 267 231,00

(1) Au budget primitif, les crédits votés correspondent aux crédits votés lors de cette étape budgétaire.

(2) A servir uniquement en cas de reprise des résultats de l'exercice précédent.

Les restes à réaliser de la section de fonctionnement correspondent en dépenses, aux dépenses engagées non mandatées et non rattachées telles qu'elles ressortent de la comptabilité des engagements et en recettes, aux recettes certaines n'ayant pas donné lieu à l'émission d'un titre et non rattachées (R. 3312.9 du CGCT).

Les restes à réaliser de la section d'investissement correspondent en dépenses, aux dépenses engagées non mandatées au 31/12 de l'exercice précédent telles qu'elles ressortent de la comptabilité des engagements et aux recettes certaines n'ayant pas donné lieu à l'émission d'un titre au 31/12 de l'exercice précédent (R. 3312-8 du CGCT).

(3) Total de la section d'investissement = RAR + solde d'exécution reporté + crédits d'investissement votés.

(4) Total de la section de fonctionnement = RAR + résultat reporté + crédits de fonctionnement votés.

(5) Total du budget = total de la section de fonctionnement + total de la section d'investissement.

II – PRESENTATION GENERALE DU BUDGET	II
EQUILIBRE FINANCIER – SECTION D'INVESTISSEMENT	A2.1

DEPENSES D'INVESTISSEMENT

Chap.	Libellé	Pour mémoire budget précédent (1)	Restes à réaliser N-1	Propositions du président sur les crédits de l'exercice	Vote de l'assemblée sur les crédits de l'exercice	TOTAL (= RAR + vote)
010	Revenu minimum d'insertion	0,00	0,00	0,00	0,00	0,00
018	Revenu de solidarité active	0,00	0,00	0,00	0,00	0,00
20	Immobilisations incorporelles (sauf 204) (y compris programmes) (6)	44 433,00	0,00	5 000,00	5 000,00	5 000,00
204	Subventions d'équipement versées (6)	0,00	0,00	0,00	0,00	0,00
21	Immobilisations corporelles (y compris programmes) (6)	20 000,00	0,00	57 658,00	57 658,00	57 658,00
22	Immobilisations reçues en affectation (y compris programmes) (3) (6)	0,00	0,00	0,00	0,00	0,00
23	Immobilisations en cours (y compris programmes) (6)	0,00	0,00	0,00	0,00	0,00
Total des dépenses d'équipement		64 433,00	0,00	62 658,00	62 658,00	62 658,00
10	Dotations, fonds divers et réserves	0,00	0,00	0,00	0,00	0,00
13	Subventions d'investissement (6)	0,00	0,00	0,00	0,00	0,00
16	Emprunts et dettes assimilées	0,00	0,00	0,00	0,00	0,00
18	Cpte de liaison : affectation (BA,régie) (4)	0,00	0,00	0,00	0,00	0,00
26	Participations et créances rattachées	0,00	0,00	0,00	0,00	0,00
27	Autres immobilisations financières (6)	0,00	0,00	0,00	0,00	0,00
020	Dépenses imprévues	0,00		0,00	0,00	0,00
Total des dépenses financières		0,00	0,00	0,00	0,00	0,00
45...	Total des opé. pour compte de tiers (5)	0,00	0,00	0,00	0,00	0,00
Total des dépenses réelles d'investissement		64 433,00	0,00	62 658,00	62 658,00	62 658,00

040	Opérations ordre transf. entre sections (2)	0,00		0,00	0,00	0,00
041	Opérations patrimoniales (2)	0,00		0,00	0,00	0,00
Total des dépenses d'ordre d'investissement		0,00		0,00	0,00	0,00

TOTAL	64 433,00	0,00	62 658,00	62 658,00	62 658,00
--------------	------------------	-------------	------------------	------------------	------------------

+

D 001 SOLDE D'EXECUTION NEGATIF REPORTE OU ANTICIPE	0,00
--	-------------

=

TOTAL DES DEPENSES D'INVESTISSEMENT CUMULEES	62 658,00
---	------------------

(1) Voir état I-B pour la comparaison par rapport au budget précédent.

(2) DF 023 = RI 021 ; DI 040 = RF 042 ; RI 040 = DF 042 ; DI 041 = RI 041.

(3) En dépenses, le chapitre 22 retrace les travaux d'investissement réalisés sur les biens reçus en affectation. En recette, il retrace, le cas échéant, l'annulation de tels travaux effectués sur un exercice antérieur.

(4) A servir uniquement lorsque le département effectue une dotation initiale en espèces au profit d'un service public non personnalisé qu'il crée.

(5) Seul le total des opérations pour compte de tiers figure sur cet état (voir le détail en III-A5).

(6) Hors dépenses imputées aux chapitres 010 et 018.

II – PRESENTATION GENERALE DU BUDGET	II
EQUILIBRE FINANCIER – SECTION D'INVESTISSEMENT	A2.2

RECETTES D'INVESTISSEMENT

Chap	Libellé	Pour mémoire budget précédent (1)	Restes à réaliser N-1	Propositions du président sur les crédits de l'exercice	Vote de l'assemblée sur les crédits de l'exercice	TOTAL (= RAR + vote)
010	Revenu minimum d'insertion	0,00	0,00	0,00	0,00	0,00
018	Revenu de solidarité active	0,00	0,00	0,00	0,00	0,00
13	Subventions d'investissement (sauf 138) (9)	0,00	0,00	0,00	0,00	0,00
16	Emprunts et dettes assimilées (8)	0,00	0,00	0,00	0,00	0,00
20	Immobilisations incorporelles (sauf 204) (9)	0,00	0,00	0,00	0,00	0,00
204	Subventions d'équipement versées (9)	0,00	0,00	0,00	0,00	0,00
21	Immobilisations corporelles (9)	0,00	0,00	0,00	0,00	0,00
22	Immobilisations reçues en affectation (3) (9)	0,00	0,00	0,00	0,00	0,00
23	Immobilisations en cours (9)	0,00	0,00	0,00	0,00	0,00
Total des recettes d'équipement		0,00	0,00	0,00	0,00	0,00
10	Dotations, fonds divers et réserves (sauf 1068)	566,00	0,00	1 089,00	1 089,00	1 089,00
1068	Excédents de fonctionnement capitalisés (6)	0,00	0,00	0,00	0,00	0,00
138	Autres subventions invest. non transf. (9)	0,00	0,00	0,00	0,00	0,00
16	Emprunts et dettes assimilées	0,00	0,00	0,00	0,00	0,00
18	Cpte de liaison : affectation (BA,régie) (4)	0,00	0,00	0,00	0,00	0,00
26	Participations et créances rattachées	0,00	0,00	0,00	0,00	0,00
27	Autres immobilisations financières (9)	0,00	0,00	0,00	0,00	0,00
024	Produits des cessions d'immobilisations	0,00	0,00	0,00	0,00	0,00
Total des recettes financières		566,00	0,00	1 089,00	1 089,00	1 089,00
45...	Total des opé. pour le compte de tiers (5)	0,00	0,00	0,00	0,00	0,00
Total des recettes réelles d'investissement		566,00	0,00	1 089,00	1 089,00	1 089,00

021	Virement de la section de fonctionnement (2)	0,00		0,00	0,00	0,00
040	Opérations ordre transf. entre sections (2)	63 867,00		61 569,00	61 569,00	61 569,00
041	Opérations patrimoniales (2)	0,00		0,00	0,00	0,00
Total des recettes d'ordre d'investissement		63 867,00		61 569,00	61 569,00	61 569,00

TOTAL	64 433,00	0,00	62 658,00	62 658,00	62 658,00
--------------	------------------	-------------	------------------	------------------	------------------

+

R 001 SOLDE D'EXECUTION POSITIF REPORTE OU ANTICIPE	0,00
--	-------------

=

TOTAL DES RECETTES D'INVESTISSEMENT CUMULEES	62 658,00
---	------------------

Pour information :

Il s'agit, pour un budget voté en équilibre, des ressources propres correspondant à l'excédent des recettes réelles de fonctionnement sur les dépenses réelles de fonctionnement Il sert à financer le remboursement du capital de la dette et les nouveaux investissements du département.

AUTOFINANCEMENT PREVISIONNEL DÉGAGÉ PAR LA SECTION DE FONCTIONNEMENT (7)	61 569,00
---	------------------

(1) Voir état I-B pour la comparaison par rapport au budget précédent.

(2) DF 023 = RI 021 ; DI 040 = RF 042 ; RI 040 = DF 042 ; DI 041 = RI 041.

(3) En dépenses, le chapitre 22 retrace les travaux d'investissement réalisés sur les biens reçus en affectation. En recette, il retrace, le cas échéant, l'annulation de tels travaux effectués sur un exercice antérieur.

(4) A servir uniquement lorsque le département effectue une dotation initiale en espèces au profit d'un service public non personnalisé qu'il crée.

(5) Seul le total des opérations pour compte de tiers figure sur cet état (voir le détail en III-A5).

(6) Le compte 1068 n'est pas un chapitre mais un article du chapitre 10.

(7) Solde de l'opération DF 023 + DF 042 – RF 042 ou solde de l'opération RI 021 + RI 040 – DI 040.

(8) Sauf 165, 166 et 16449.

(9) Hors recettes imputées aux chapitres 010 et 018.

II – PRESENTATION GENERALE DU BUDGET	II
EQUILIBRE FINANCIER – SECTION DE FONCTIONNEMENT	A3.1

DEPENSES DE FONCTIONNEMENT

Chap.	Libellé	Pour mémoire budget précédent (1)	Restes à réaliser N-1	Propositions du président sur les crédits de l'exercice	Vote de l'assemblée sur les crédits de l'exercice	TOTAL (= RAR + vote)
011	Charges à caractère général (3)	247 438,00	0,00	250 232,00	250 232,00	250 232,00
012	Charges de personnel et frais assimilés (3)	1 883 272,00	0,00	1 883 272,00	1 883 272,00	1 883 272,00
014	Atténuations de produits	0,00	0,00	0,00	0,00	0,00
015	Revenu minimum d'insertion	0,00	0,00	0,00	0,00	0,00
016	Allocation personnalisée d'autonomie	0,00	0,00	0,00	0,00	0,00
017	Revenu de solidarité active	0,00	0,00	0,00	0,00	0,00
65	Autres charges de gestion courante (sauf 6586) (3)	8 500,00	0,00	9 500,00	9 500,00	9 500,00
6586	Frais fonctionnement des groupes d'élus	0,00	0,00	0,00	0,00	0,00
Total des dépenses de gestion courante		2 139 210,00	0,00	2 143 004,00	2 143 004,00	2 143 004,00
66	Charges financières	0,00	0,00	0,00	0,00	0,00
67	Charges exceptionnelles (3)	0,00	0,00	0,00	0,00	0,00
68	Dotations amortissements et provisions (3)	0,00		0,00	0,00	0,00
022	Dépenses imprévues	0,00		0,00	0,00	0,00
Total des dépenses réelles de fonctionnement		2 139 210,00	0,00	2 143 004,00	2 143 004,00	2 143 004,00

023	Virement à la section d'investissement (2)	0,00		0,00	0,00	0,00
042	Opérations ordre transf. entre sections (2)	63 867,00		61 569,00	61 569,00	61 569,00
043	Opérations ordre intérieur de la section (2)	0,00		0,00	0,00	0,00
Total des dépenses d'ordre de fonctionnement		63 867,00		61 569,00	61 569,00	61 569,00

TOTAL	2 203 077,00	0,00	2 204 573,00	2 204 573,00	2 204 573,00
--------------	---------------------	-------------	---------------------	---------------------	---------------------

+

D 002 RESULTAT REPORTE OU ANTICIPE	0,00
---	-------------

=

TOTAL DES DEPENSES DE FONCTIONNEMENT CUMULEES	2 204 573,00
--	---------------------

(1) Voir état I-B pour la comparaison par rapport au budget précédent.

(2) DF 023 = RI 021 ; DI 040 = RF 042 ; RI 040 = DF 042 ; DI 041 = RI 041 ; DF 043 = RF 043.

(3) Hors dépenses imputées aux chapitres 015, 016 et 017.

II – PRESENTATION GENERALE DU BUDGET	II
EQUILIBRE FINANCIER – SECTION DE FONCTIONNEMENT	A3.2

RECETTES DE FONCTIONNEMENT

Chap.	Libellé	Pour mémoire budget précédent (1)	Restes à réaliser N-1	Propositions du président sur les crédits de l'exercice	Vote de l'assemblée sur les crédits de l'exercice	TOTAL (= RAR + vote)
013	Atténuations de charges (4)	16 300,00	0,00	15 000,00	15 000,00	15 000,00
015	Revenu minimum d'insertion	0,00	0,00	0,00	0,00	0,00
016	Allocation personnalisée d'autonomie	0,00	0,00	0,00	0,00	0,00
017	Revenu de solidarité active	0,00	0,00	0,00	0,00	0,00
70	Prod. services, domaine, ventes diverses	0,00	0,00	0,00	0,00	0,00
73	Impôts et taxes (sauf 731)	0,00	0,00	0,00	0,00	0,00
731	Impositions directes	0,00	0,00	0,00	0,00	0,00
74	Dotations, subventions et participations (4)	2 180 777,00	0,00	2 179 573,00	2 179 573,00	2 179 573,00
75	Autres produits de gestion courante (4)	6 000,00	0,00	10 000,00	10 000,00	10 000,00
Total des recettes de gestion courante		2 203 077,00	0,00	2 204 573,00	2 204 573,00	2 204 573,00
76	Produits financiers	0,00	0,00	0,00	0,00	0,00
77	Produits exceptionnels (4)	0,00	0,00	0,00	0,00	0,00
78	Reprises amortissements et provisions (4)	0,00	0,00	0,00	0,00	0,00
Total des recettes réelles de fonctionnement		2 203 077,00	0,00	2 204 573,00	2 204 573,00	2 204 573,00

042	Opérations ordre transf. entre sections (2)	0,00	0,00	0,00	0,00	0,00
043	Opérations ordre intérieur de la section (2)	0,00	0,00	0,00	0,00	0,00
Total des recettes d'ordre de fonctionnement		0,00	0,00	0,00	0,00	0,00

TOTAL	2 203 077,00	0,00	2 204 573,00	2 204 573,00	2 204 573,00
--------------	---------------------	-------------	---------------------	---------------------	---------------------

+

R 002 RESULTAT REPORTE OU ANTICIPE	0,00
---	-------------

=

TOTAL DES RECETTES DE FONCTIONNEMENT CUMULEES	2 204 573,00
--	---------------------

Pour information :

AUTOFINANCEMENT PREVISIONNEL DÉGAGÉ AU PROFIT DE LA SECTION D'INVESTISSEMENT (3)	61 569,00
---	------------------

Il s'agit, pour un budget voté en équilibre, des ressources propres correspondant à l'excédent des recettes réelles de fonctionnement sur les dépenses réelles de fonctionnement. Il sert à financer le remboursement du capital de la dette et les nouveaux investissements du département.

(1) Voir état I-B pour la comparaison par rapport au budget précédent.

(2) DF 023 = RI 021 ; DI 040 = RF 042 ; RI 040 = DF 042 ; DI 041 = RI 041 ; DF 043 = RF 043.

(3) Solde de l'opération DF 023 + DF 042 – RF 042 ou solde de l'opération RI 021 + RI 040 – DI 040.

(4) Hors recettes imputées aux chapitres 015, 016 et 017.

II – PRESENTATION GENERALE DU BUDGET	II
BALANCE GENERALE – DEPENSES	B1

DEPENSES D'INVESTISSEMENT (y compris RAR)

INVESTISSEMENT		Opérations réelles (1)	Opérations d'ordre (2)	TOTAL
10	Dotations, fonds divers et réserves	0,00	0,00	0,00
13	Subventions d'investissement (7)	0,00	0,00	0,00
16	Emprunts et dettes assimilées (sauf 1688 non budgétaire)	0,00	0,00	0,00
18	Cpte de liaison : affectation (BA,régie)	(5) 0,00		0,00
	Total des programmes d'équipement	0,00		0,00
20	Immobilisations incorporelles (sauf 204) (3) (7)	5 000,00	0,00	5 000,00
204	Subventions d'équipement versées (3) (7)	0,00	0,00	0,00
21	Immobilisations corporelles (3) (7)	57 658,00	0,00	57 658,00
22	Immobilisations reçues en affectation (3) (7)	(6) 0,00	0,00	0,00
23	Immobilisations en cours (3) (7)	0,00	0,00	0,00
010	Revenu minimum d'insertion	0,00	0,00	0,00
018	Revenu de solidarité active	0,00	0,00	0,00
26	Participations et créances rattachées	0,00	0,00	0,00
27	Autres immobilisations financières (7)	0,00	0,00	0,00
28	Amortissement des immobilisations (reprises)		0,00	0,00
3...	Stocks et en-cours		0,00	0,00
198	Neutralisation des amortissements		0,00	0,00
45	Total des opérations pour compte de tiers (4)	0,00	0,00	0,00
481	Charges à rép. sur plusieurs exercices		0,00	0,00
020	Dépenses imprévues	0,00		0,00
Dépenses d'investissement –Total		62 658,00	0,00	62 658,00

+

D 001 SOLDE D'EXECUTION NEGATIF REPORTE OU ANTICIPE	0,00
--	-------------

=

TOTAL DES DEPENSES D'INVESTISSEMENT CUMULEES	62 658,00
---	------------------

DEPENSES DE FONCTIONNEMENT (y compris RAR)

FONCTIONNEMENT		Opérations réelles (1)	Opérations d'ordre (2)	TOTAL
011	Charges à caractère général (8)	250 232,00		250 232,00
012	Charges de personnel et frais assimilés (8)	1 883 272,00		1 883 272,00
014	Atténuations de produits	0,00		0,00
015	Revenu minimum d'insertion	0,00		0,00
016	Allocation personnalisée d'autonomie	0,00		0,00
017	Revenu de solidarité active	0,00		0,00
60	Achats et variation des stocks		0,00	0,00
65	Autres charges de gestion courante (sauf 6586) (8)	9 500,00	0,00	9 500,00
6586	Frais fonctionnement des groupes d'élus	0,00		0,00
66	Charges financières	0,00	0,00	0,00
67	Charges exceptionnelles (8)	0,00	0,00	0,00
68	Dot. aux amortissements et provisions (8)	0,00	61 569,00	61 569,00
71	Production stockée (ou déstockage)		0,00	0,00
022	Dépenses imprévues	0,00		0,00
023	Virement à la section d'investissement		0,00	0,00
Dépenses de fonctionnement –Total		2 143 004,00	61 569,00	2 204 573,00

+

D 002 RESULTAT REPORTE OU ANTICIPE	0,00
---	-------------

=

TOTAL DES DEPENSES DE FONCTIONNEMENT CUMULEES	2 204 573,00
--	---------------------

(1) Y compris les opérations relatives au rattachement et les opérations d'ordre semi-budgétaire.

(2) Voir la liste des opérations d'ordre de l'instruction budgétaire et comptable M. 52.

(3) Hors chapitres programmes.

(4) Seul le total des opérations pour compte de tiers figure sur cet état (voir le détail en III-A5).

(5) A utiliser uniquement dans le cas où le département effectuerait une dotation initiale au profit d'un service public doté de la seule autonomie financière.

(6) A utiliser uniquement dans le cas où le département effectuerait des dépenses sur des biens affectés.

(7) Hors dépenses imputées aux chapitres 010 et 018.

(8) Hors dépenses imputées aux chapitres 015, 016 et 017.

II – PRESENTATION GENERALE DU BUDGET	II
BALANCE GENERALE – RECETTES	B2

RECETTES D'INVESTISSEMENT (y compris RAR)

INVESTISSEMENT		Opérations réelles (1)	Opérations d'ordre (2)	TOTAL
10	Dotations, fonds divers et réserves (sauf 1068)	1 089,00	0,00	1 089,00
13	Subventions d'investissement (6)	0,00	0,00	0,00
16	Emprunts et dettes assimilées (sauf 1688 non budgétaire)	0,00	0,00	0,00
18	Cpte de liaison : affectation (BA,régie)	(4) 0,00		0,00
20	Immobilisations incorporelles (sauf 204) (6)	0,00	0,00	0,00
204	Subventions d'équipement versées (6)	0,00	0,00	0,00
21	Immobilisations corporelles (6)	0,00	0,00	0,00
22	Immobilisations reçues en affectation (6)	(5) 0,00	0,00	0,00
23	Immobilisations en cours (6)	0,00	0,00	0,00
010	Revenu minimum d'insertion	0,00	0,00	0,00
018	Revenu de solidarité active	0,00	0,00	0,00
26	Participations et créances rattachées	0,00	0,00	0,00
27	Autres immobilisations financières (6)	0,00	0,00	0,00
3...	<i>Stocks et en-cours</i>		0,00	0,00
28	<i>Amortissement des immobilisations</i>		61 569,00	61 569,00
45	Opérations pour compte de tiers (3)	0,00	0,00	0,00
481	<i>Charges à rép. sur plusieurs exercices</i>		0,00	0,00
021	<i>Virement de la section de fonctionnement</i>		0,00	0,00
024	Produits des cessions d'immobilisations	0,00		0,00
Recettes d'investissement –Total		1 089,00	61 569,00	62 658,00

+

R 001 SOLDE D'EXECUTION POSITIF REPORTE OU ANTICIPE	0,00
--	-------------

+

R 1068 AFFECTATION DU RESULTAT	0,00
---------------------------------------	-------------

=

TOTAL DES RECETTES D'INVESTISSEMENT CUMULEES	62 658,00
---	------------------

RECETTES DE FONCTIONNEMENT (y compris RAR)

FONCTIONNEMENT		Opérations réelles (1)	Opérations d'ordre (2)	TOTAL
013	Atténuations de charges (7)	15 000,00		15 000,00
015	Revenu minimum d'insertion	0,00		0,00
016	Allocation personnalisée d'autonomie	0,00		0,00
017	Revenu de solidarité active	0,00		0,00
60	<i>Achats et variation des stocks</i>		0,00	0,00
70	Prod. services, domaine, ventes diverses	0,00		0,00
71	<i>Production stockée (ou déstockage)</i>		0,00	0,00
72	<i>Production immobilisée</i>		0,00	0,00
73	Impôts et taxes (sauf 731)	0,00		0,00
731	Impositions directes	0,00		0,00
74	Dotations, subventions et participations (7)	2 179 573,00		2 179 573,00
75	Autres produits d'activités (7)	10 000,00	0,00	10 000,00
76	Produits financiers	0,00	0,00	0,00
77	Produits exceptionnels (7)	0,00	0,00	0,00
78	Reprise sur amortissements et provisions (7)	0,00	0,00	0,00
79	<i>Transferts de charges</i>		0,00	0,00
Recettes de fonctionnement –Total		2 204 573,00	0,00	2 204 573,00

+

R 002 RESULTAT REPORTE OU ANTICIPE	0,00
---	-------------

=

TOTAL DES RECETTES DE FONCTIONNEMENT CUMULEES	2 204 573,00
--	---------------------

(1) Y compris les opérations relatives au rattachement et les opérations d'ordre semi-budgétaire.

(2) Voir la liste des opérations d'ordre de l'instruction budgétaire et comptable M. 52.

(3) Seul le total des opérations pour compte de tiers figure sur cet état (voir le détail en III-A5).

III – VOTE DU BUDGET	III
SECTION D'INVESTISSEMENT – VUE D'ENSEMBLE	A

DEPENSES

Nature	Pour mémoire budget précédent (1)	RAR N-1 I	Propositions du président sur les crédits de l'exercice	Vote de l'assemblée sur les crédits de l'exercice (2) II	Pour information Crédits gérés dans le cadre d'une AP	Pour information Crédits gérés hors AP	TOTAL (RAR N-1 + Vote) III = I + II
TOTAL	64 433,00	0,00	62 658,00	62 658,00	0,00	62 658,00	62 658,00
Dépenses des équipements départementaux (total) (détail de III-A1.1 à III-A1.5)	64 433,00	0,00	62 658,00	62 658,00	0,00	62 658,00	62 658,00
- Non individualisées en programmes d'équipement (détail en III-A1.1)	64 433,00	0,00	62 658,00	62 658,00	0,00	62 658,00	62 658,00
- Individualisées en programmes d'équipement (liste des programmes en III-A1.3, détail en III-A1.4 et en III A1.5)	0,00	0,00	0,00	0,00	0,00	0,00	0,00
- 010 Revenu minimum d'insertion (détail en III-A1.2)	0,00	0,00	0,00	0,00	0,00	0,00	0,00
- 018 Revenu de solidarité active (détail en III-A1.2)	0,00	0,00	0,00	0,00	0,00	0,00	0,00
Dépenses des équipements non départementaux (détail en III-A2)	0,00	0,00	0,00	0,00	0,00	0,00	0,00
Dépenses financières (détail en III-A3)	0,00	0,00	0,00	0,00		0,00	0,00
Opérations pour compte de tiers (détail en III-A5)	0,00	0,00	0,00	0,00	0,00	0,00	0,00
<i>040 Opérations ordre transf. entre sections (détail en III-A6)</i>	<i>0,00</i>		<i>0,00</i>	<i>0,00</i>		<i>0,00</i>	<i>0,00</i>
<i>041 Opérations patrimoniales (détail en III-A7)</i>	<i>0,00</i>		<i>0,00</i>	<i>0,00</i>		<i>0,00</i>	<i>0,00</i>

D001 Solde d'exécution négatif reporté ou anticipé (3)	0,00
---	-------------

Total des dépenses d'investissement cumulées	62 658,00
---	------------------

(1) Voir état I-B pour le contenu du budget précédent.

(2) Il s'agit des nouveaux crédits votés lors de la présente délibération, hors RAR.

(3) Le solde d'exécution reporté est le résultat constaté de l'exercice précédent qui fait l'objet d'un report et non d'un vote de l'assemblée délibérante.

III – VOTE DU BUDGET	III
SECTION D'INVESTISSEMENT – VUE D'ENSEMBLE	A

RECETTES

Nature	Pour mémoire budget précédent	RAR N-1 I	Propositions du président sur les crédits de l'exercice	Vote de l'assemblée sur les crédits de l'exercice (2) II	TOTAL (RAR N-1 + Vote) III = I + II
TOTAL	64 433,00	0,00	62 658,00	62 658,00	62 658,00
Recettes d'équipements départementaux et non départementaux (détail en III-A4.1)	0,00	0,00	0,00	0,00	0,00
010 Revenu minimum d'insertion (détail en III-A4.2)	0,00	0,00	0,00	0,00	0,00
018 Revenu de solidarité active (détail en III-A4.2)	0,00	0,00	0,00	0,00	0,00
Opérations pour compte de tiers (détail en III-A5)	0,00	0,00	0,00	0,00	0,00
Recettes financières (détail en III-A4.3) (sauf 1068)	566,00	0,00	1 089,00	1 089,00	1 089,00
040 Opérations ordre transf. entre sections (détail en III-A6)	63 867,00		61 569,00	61 569,00	61 569,00
041 Opérations patrimoniales (détail en III-A7)	0,00		0,00	0,00	0,00
021 Virement de la section de fonctionnement	0,00		0,00	0,00	0,00

R001 Solde d'exécution positif reporté ou anticipé (3)	0,00
---	-------------

Affectation au compte 1068 (4)	0,00
---------------------------------------	-------------

Total des recettes d'investissement cumulées	62 658,00
---	------------------

(1) Voir état I-B pour le contenu du budget précédent.

(2) Il s'agit des nouveaux crédits votés lors de la présente délibération, hors RAR.

(3) Le solde d'exécution reporté est le résultat constaté de l'exercice précédent qui fait l'objet d'un report et non d'un vote de l'assemblée délibérante.

(4) Le montant inscrit doit être conforme à la délibération d'affectation du résultat. Ce montant ne fait donc pas l'objet d'un nouveau vote.

III – VOTE DU BUDGET	III
SECTION D'INVESTISSEMENT Equipements départementaux – Dépenses non individualisées	A1.1

DEPENSES NON INDIVIDUALISEES EN PROGRAMMES D'EQUIPEMENT (hors RMI et RSA)

Chap. / art. (1)	Libellé	Pour mémoire budget précédent	RAR N-1	Propositions du président sur les crédits de l'exercice	Vote de l'assemblée sur les crédits de l'exercice	Pour information	
						Crédits gérés dans le cadre d'une AP	Crédits gérés hors AP
TOTAL		64 433,00	0,00	62 658,00	62 658,00	0,00	62 658,00
20	Immobilisations incorporelles (sauf 204)	44 433,00	0,00	5 000,00	5 000,00	0,00	5 000,00
2033	Frais d'insertion	44 433,00	0,00	0,00	0,00		
2051	Concessions, droits similaires	0,00	0,00	5 000,00	5 000,00		
21	Immobilisations corporelles	20 000,00	0,00	57 658,00	57 658,00	0,00	57 658,00
2182	Matériel de transport	0,00	0,00	15 000,00	15 000,00		
21838	Autre matériel informatique	0,00	0,00	12 000,00	12 000,00		
21848	Autres matériels de bureau et mobilier	3 000,00	0,00	7 000,00	7 000,00		
2185	Matériel de téléphonie	1 000,00	0,00	7 658,00	7 658,00		
2188	Autres immobilisations corporelles	16 000,00	0,00	16 000,00	16 000,00		
22	Immobilisations reçues en affectation	0,00	0,00	0,00	0,00	0,00	0,00
23	Immobilisations en cours	0,00	0,00	0,00	0,00	0,00	0,00

(1) Détailler les articles conformément au plan de comptes.

III – VOTE DU BUDGET	III
SECTION D'INVESTISSEMENT Equipements départementaux – RMI / RSA - Dépenses	A1.2

RMI DEPENSES

Chap. / art. (1)	Libellé	Pour mémoire budget précédent	RAR N-1	Propositions du président sur les crédits de l'exercice	Vote de l'assemblée sur les crédits de l'exercice	Pour information	
						Crédits gérés dans le cadre d'une AP	Crédits gérés hors AP
010	Revenu minimum d'insertion	0,00	0,00	0,00	0,00	0,00	0,00

(1) Détailler les articles conformément au plan de comptes.

RSA DEPENSES

Chap. / art. (1)	Libellé	Pour mémoire budget précédent	RAR N-1	Propositions du président sur les crédits de l'exercice	Vote de l'assemblée sur les crédits de l'exercice	Pour information	
						Crédits gérés dans le cadre d'une AP	Crédits gérés hors AP
018	Revenu de solidarité active	0,00	0,00	0,00	0,00	0,00	0,00

(1) Détailler les articles conformément au plan de comptes.

III – VOTE DU BUDGET	III
SECTION D'INVESTISSEMENT	
EQUIPEMENTS DEPARTEMENTAUX – VUE D'ENSEMBLE DES PROGRAMMES D'EQUIPEMENT	A 1.3

Vue d'ensemble des chapitres de programmes d'équipement (1)

N° progr.	Libellé du programme	N° AP (2)	Pour mémoire réalisations cumulées au 01/01/N	RAR N-1	Propositions du président sur les crédits de l'exercice	Vote de l'assemblée sur les crédits de l'exercice	Pour information	
							Crédits gérés dans le cadre d'une AP	Crédits gérés hors AP
TOTAL			0,00	0,00	0,00	0,00	0,00	0,00

(1) Les programmes d'équipement afférents ou non à une AP sont présentés individuellement en détail en III-A1.4 et en III-A1.5.

(2) Colonne à renseigner uniquement lorsque le programme d'équipement est afférent à une AP.

III – VOTE DU BUDGET	III
SECTION D'INVESTISSEMENT – EQUIPEMENTS DEPARTEMENTAUX	A1.4

Cet état ne contient pas d'information.

III – VOTE DU BUDGET	III
SECTION D'INVESTISSEMENT – EQUIPEMENTS DEPARTEMENTAUX	A1.5

Cet état ne contient pas d'information.

III – VOTE DU BUDGET	III
SECTION D'INVESTISSEMENT EQUIPEMENTS NON DEPARTEMENTAUX – DEPENSES	A2

SUBVENTIONS D'EQUIPEMENT A VERSER (hors RMI et RSA)

Chap. / art. (1)	Libellé	Pour mémoire budget précédent	RAR N-1	Propositions du président	Vote de l'assemblée
204	Subventions d'équipement versées (2)	0,00	0,00	0,00	0,00

(1) Détailler les articles utilisés conformément au plan de comptes.

(2) Dépenses relatives au compte 204 sauf celles relatives au RMI et au RSA (voir état III-A1.2).

III – VOTE DU BUDGET	III
SECTION D'INVESTISSEMENT – DEPENSES FINANCIERES	A3

Dépenses financières

Chap./ art. (1)	Libellé	Pour mémoire budget précédent	RAR N-1	Propositions du président	Vote de l'assemblée
	DEPENSES TOTALES	0,00	0,00	0,00	0,00
10	Dotations, fonds divers et réserves	0,00	0,00	0,00	0,00
13	Subventions d'investissement	0,00	0,00	0,00	0,00
16	Emprunts et dettes assimilées	0,00	0,00	0,00	0,00
18	Cpte de liaison : affectation (BA,régie)	0,00	0,00	0,00	0,00
26	Participations et créances rattachées	0,00	0,00	0,00	0,00
27	Autres immobilisations financières	0,00	0,00	0,00	0,00
020	Dépenses imprévues	0,00		0,00	0,00

(1) Détailler les articles utilisés conformément au plan de comptes.

III – VOTE DU BUDGET	III
SECTION D'INVESTISSEMENT – RECETTES D'EQUIPEMENT	A4.1

RECETTES D'EQUIPEMENT – Détail des chapitres
Financement des équipements départementaux et non départementaux (hors RMI et RSA)

Chap./art. (1)	Libellé	Pour mémoire budget précédent	RAR N-1	Propositions du président	Vote de l'assemblée
	TOTAL	0,00	0,00	0,00	0,00
13	Subventions d'investissement (sauf 138)	0,00	0,00	0,00	0,00
16	Emprunts et dettes assimilées (3)	0,00	0,00	0,00	0,00
20	Immobilisations incorporelles (2)	0,00	0,00	0,00	0,00
204	Subventions d'équipement versées (2)	0,00	0,00	0,00	0,00
21	Immobilisations corporelles (2)	0,00	0,00	0,00	0,00
22	Immobilisations reçues en affectation (2)	0,00	0,00	0,00	0,00
23	Immobilisations en cours (2)	0,00	0,00	0,00	0,00

(1) Détailler les articles utilisés conformément au plan de comptes.

(2) Exceptionnellement, les comptes 20, 204, 21, 22 et 23 sont en recettes réelles en cas de réduction ou d'annulation de mandats donnant lieu à reversement.

(3) Sauf 165, 166 et 16449.

III – VOTE DU BUDGET	III
SECTION D'INVESTISSEMENT – RMI / RSA - RECETTES	A4.2

RECETTES RMI

Chap./ art. (1)	Libellé	Pour mémoire budget précédent	RAR N-1	Propositions du président	Vote de l'assemblée
010	Revenu minimum d'insertion	0,00	0,00	0,00	0,00

(1) Détailler les articles utilisés conformément au plan de comptes.

RECETTES RSA

Chap./ art. (1)	Libellé	Pour mémoire budget précédent	RAR N-1	Propositions du président	Vote de l'assemblée
018	Revenu de solidarité active	0,00	0,00	0,00	0,00

(1) Détailler les articles utilisés conformément au plan de comptes.

III – VOTE DU BUDGET	III
SECTION D'INVESTISSEMENT – RECETTES FINANCIERES	A4.3

Recettes financières

Chap. / art. (1)	Libellé	Pour mémoire budget précédent	RAR N-1	Propositions du président	Vote de l'assemblée
	TOTAL	566,00	0,00	1 089,00	1 089,00
10	Dotations, fonds divers et réserves	566,00	0,00	1 089,00	1 089,00
10222	FCTVA	566,00	0,00	1 089,00	1 089,00
138	Autres subventions invest. non transf.	0,00	0,00	0,00	0,00
16	Emprunts et dettes assimilées	0,00	0,00	0,00	0,00
18	Cpte de liaison : affectation (BA,régie)	0,00	0,00	0,00	0,00
26	Participations et créances rattachées	0,00	0,00	0,00	0,00
27	Autres immobilisations financières	0,00	0,00	0,00	0,00
024	Produits des cessions d'immobilisations	0,00	0,00	0,00	0,00

(1) Détailler les articles utilisés conformément au plan de comptes.

III – VOTE DU BUDGET	III
SECTION D'INVESTISSEMENT – OPERATIONS POUR LE COMPTE DE TIERS	A5

RECAPITULATIF DES OPERATIONS POUR LE COMPTE DE TIERS (1)

Chap. (4)	Libellé	Pour mémoire réalisations cumulées de l'opération au 01/01/N (2)	RAR N-1	Propositions du président	Vote de l'assemblée
	TOTAL DEPENSES (3) (4)	0,00	0,00	0,00	0,00
	TOTAL RECETTES (3) (4)	0,00	0,00	0,00	0,00

(1) Voir le détail des opérations pour compte de tiers en annexe en IV-B5.

(2) Ensemble des réalisations connues à la date de vote.

(3) Les recettes sont égales aux dépenses de chaque opération sous mandat. Pour les opérations gérées sur plusieurs années, l'opération peut être déséquilibrée au titre d'un exercice. Toutefois cette opération doit être équilibrée à sa clôture.

(4) Présenter une ligne par opération pour compte de tiers.

III – VOTE DU BUDGET	III
SECTION D'INVESTISSEMENT OPERATIONS D'ORDRE DE TRANSFERT ENTRE SECTIONS	A6

Chap. /art. (1)	Libellé	Pour mémoire budget précédent	Propositions du président	Vote de l'assemblée
040	DEPENSES (2)	0,00	0,00	0,00
040	RECETTES (2)	63 867,00	61 569,00	61 569,00
281313	Bâtiments sociaux et médico-sociaux	46 474,00	46 474,00	46 474,00
28182	Matériel de transport	11 911,00	8 161,00	8 161,00
281838	Autre matériel informatique	1 127,00	1 127,00	1 127,00
281848	Autres matériels de bureau et mobiliers	506,00	1 155,00	1 155,00
28188	Autres immo. corporelles	3 849,00	4 652,00	4 652,00

(1) Détailler les articles utilisés conformément au plan de comptes.

(2) DI 040 = RF 042 ; RI 040 = DF 042.

III – VOTE DU BUDGET	III
SECTION D'INVESTISSEMENT – OPERATIONS PATRIMONIALES	A7

Chap. /art. (1)	Libellé	Pour mémoire budget précédent	Propositions du président	Vote de l'assemblée
<i>041</i>	<i>DEPENSES (2)</i>	<i>0,00</i>	<i>0,00</i>	<i>0,00</i>
<i>041</i>	<i>RECETTES (2)</i>	<i>0,00</i>	<i>0,00</i>	<i>0,00</i>

(1) Détailler les articles utilisés conformément au plan de comptes.

(2) Les dépenses sont égales aux recettes.

III – VOTE DU BUDGET	III
SECTION DE FONCTIONNEMENT – VUE D'ENSEMBLE	B

DEPENSES

Chap.	Libellé	Pour mémoire budget précédent (1)	RAR N-1	Propositions du président sur les crédits de l'exercice	Vote de l'assemblée sur les crédits de l'exercice (2)	Pour information Crédits gérés dans le cadre d'une AE	Pour information Crédits gérés hors AE	TOTAL (RAR N-1 + Vote)
DEPENSES DE L'EXERCICE (Détail en III-B1)		2 203 077,00	0,00	2 204 573,00	2 204 573,00	0,00	2 204 573,00	2 204 573,00
011	Charges à caractère général (4)	247 438,00	0,00	250 232,00	250 232,00	0,00	250 232,00	250 232,00
012	Charges de personnel et frais assimilés (4)	1 883 272,00	0,00	1 883 272,00	1 883 272,00		1 883 272,00	1 883 272,00
014	Atténuations de produits	0,00	0,00	0,00	0,00		0,00	0,00
015	Revenu minimum d'insertion	0,00	0,00	0,00	0,00	0,00	0,00	0,00
016	Allocation personnalisée d'autonomie	0,00	0,00	0,00	0,00	0,00	0,00	0,00
017	Revenu de solidarité active	0,00	0,00	0,00	0,00	0,00	0,00	0,00
65	Autres charges de gestion courante (sauf 6586) (4)	8 500,00	0,00	9 500,00	9 500,00	0,00	9 500,00	9 500,00
6586	Frais fonctionnement des groupes d'élus	0,00	0,00	0,00	0,00		0,00	0,00
66	Charges financières	0,00	0,00	0,00	0,00		0,00	0,00
67	Charges exceptionnelles (4)	0,00	0,00	0,00	0,00		0,00	0,00
68	Dotations amortissements et provisions (4)	0,00		0,00	0,00		0,00	0,00
022	Dépenses imprévues	0,00		0,00	0,00		0,00	0,00
023	Virement à la section d'investissement	0,00		0,00	0,00		0,00	0,00
042	Opérations ordre transf. entre sections	63 867,00		61 569,00	61 569,00		61 569,00	61 569,00
043	Opérations ordre intérieur de la section	0,00		0,00	0,00		0,00	0,00

D002 Résultat reporté ou anticipé (3)	0,00
--	-------------

Total des dépenses de fonctionnement cumulées	2 204 573,00
--	---------------------

(1) Voir état I-B pour le contenu du budget précédent.

(2) Il s'agit des nouveaux crédits votés lors de la présente délibération, hors RAR.

(3) Inscrire en cas de reprise des résultats de l'exercice précédent (après vote du compte administratif) ou si reprise anticipée des résultats.

(4) Hors dépenses imputées aux chapitres 015, 016 et 017.

III – VOTE DU BUDGET	III
SECTION DE FONCTIONNEMENT – VUE D'ENSEMBLE	B

RECETTES

Chap.	Libellé	Pour mémoire budget précédent (1)	RAR N-1	Propositions du président sur les crédits de l'exercice	Vote de l'assemblée sur les crédits de l'exercice (2)	Total (RAR N-1 + Vote)
RECETTES DE L'EXERCICE (Détail en III-B2)		2 203 077,00	0,00	2 204 573,00	2 204 573,00	2 204 573,00
70	Prod. services, domaine, ventes diverses	0,00	0,00	0,00	0,00	0,00
73	Impôts et taxes (sauf 731)	0,00	0,00	0,00	0,00	0,00
731	Impositions directes	0,00	0,00	0,00	0,00	0,00
74	Dotations, subventions et participations (4)	2 180 777,00	0,00	2 179 573,00	2 179 573,00	2 179 573,00
75	Autres produits de gestion courante (4)	6 000,00	0,00	10 000,00	10 000,00	10 000,00
013	Atténuations de charges (4)	16 300,00	0,00	15 000,00	15 000,00	15 000,00
015	Revenu minimum d'insertion	0,00	0,00	0,00	0,00	0,00
016	Allocation personnalisée d'autonomie	0,00	0,00	0,00	0,00	0,00
017	Revenu de solidarité active	0,00	0,00	0,00	0,00	0,00
76	Produits financiers	0,00	0,00	0,00	0,00	0,00
77	Produits exceptionnels (4)	0,00	0,00	0,00	0,00	0,00
78	Reprises amortissements et provisions (4)	0,00		0,00	0,00	0,00
042	Opérations ordre transf. entre sections	0,00		0,00	0,00	0,00
043	Opérations ordre intérieur de la section	0,00		0,00	0,00	0,00

R002 Résultat reporté ou anticipé (3)	0,00
--	-------------

Total des recettes de fonctionnement cumulées	2 204 573,00
--	---------------------

(1) Voir état I-B pour le contenu du budget précédent.

(2) Il s'agit des nouveaux crédits votés lors de la présente délibération, hors RAR.

(3) Inscrire en cas de reprise des résultats de l'exercice précédent (après vote du compte administratif) ou si reprise anticipée des résultats.

(4) Hors recettes imputées aux chapitres 015, 016 et 017.

III – VOTE DU BUDGET	III
SECTION DE FONCTIONNEMENT – DEPENSES – DETAIL PAR ARTICLE	B1

OPERATIONS REELLES – GESTION DES SERVICES DEPARTEMENTAUX

Chap. / art. (1)	Libellé	Pour mémoire budget précédent	RAR N-1	Propositions du président	Vote de l'assemblée
011	Charges à caractère général (3)	247 438,00	0,00	250 232,00	250 232,00
60611	Eau et assainissement	4 000,00	0,00	4 000,00	4 000,00
60612	Energie - Electricité	16 500,00	0,00	16 500,00	16 500,00
60621	Combustibles	13 000,00	0,00	16 000,00	16 000,00
60622	Carburants	10 000,00	0,00	10 000,00	10 000,00
60623	Alimentation	30 000,00	0,00	20 000,00	20 000,00
60631	Fournitures d'entretien	3 000,00	0,00	3 500,00	3 500,00
60632	Fournitures de petit équipement	1 800,00	0,00	1 800,00	1 800,00
60636	Vêtements de travail	5 200,00	0,00	5 300,00	5 300,00
6064	Fournitures administratives	2 500,00	0,00	2 500,00	2 500,00
60668	Autres produits pharmaceutiques	1 800,00	0,00	3 000,00	3 000,00
6067	Fournitures scolaires	1 200,00	0,00	1 200,00	1 200,00
6068	Autres matières et fournitures	12 800,00	0,00	13 500,00	13 500,00
6132	Locations immobilières	13 500,00	0,00	18 500,00	18 500,00
615221	Entretien, réparations bâtiments publics	20 000,00	0,00	10 000,00	10 000,00
61551	Entretien matériel roulant	5 000,00	0,00	8 000,00	8 000,00
61558	Entretien autres biens mobiliers	700,00	0,00	700,00	700,00
6156	Maintenance	5 500,00	0,00	7 600,00	7 600,00
6161	Multirisques	5 000,00	0,00	5 000,00	5 000,00
6182	Documentation générale et technique	1 000,00	0,00	1 000,00	1 000,00
6184	Versements à des organismes de formation	3 458,00	0,00	16 200,00	16 200,00
6225	Indemnités aux comptable et régisseurs	330,00	0,00	330,00	330,00
62261	Honoraires médicaux et paramédicaux	500,00	0,00	500,00	500,00
6227	Frais d'actes et de contentieux	300,00	0,00	300,00	300,00
6228	Divers	38 600,00	0,00	31 000,00	30 000,00
6231	Annonces et insertions	200,00	0,00	500,00	1 500,00
6238	Divers	38 000,00	0,00	39 352,00	39 352,00
6245	Transports de personnes extérieures	4 000,00	0,00	5 000,00	5 000,00
6248	Divers	350,00	0,00	350,00	350,00
6251	Voyages, déplacements et missions	1 600,00	0,00	1 000,00	1 000,00
6261	Frais d'affranchissement	600,00	0,00	600,00	600,00
6262	Frais de télécommunications	6 000,00	0,00	6 000,00	6 000,00
6288	Autres services extérieurs	1 000,00	0,00	1 000,00	1 000,00
012	Charges de personnel et frais assimilés (2) (3)	1 883 272,00	0,00	1 883 272,00	1 883 272,00
6331	Versement mobilité	8 400,00	0,00	8 400,00	8 400,00
6332	Cotisations versées au F.N.A.L.	5 100,00	0,00	5 100,00	5 100,00
6338	Autres impôts, taxes sur rémunérations	35 580,00	0,00	35 580,00	35 580,00
64111	Rémunération principale titulaires	749 567,00	0,00	749 567,00	749 567,00
64112	SFT, indemnité résidence	6 500,00	0,00	6 500,00	6 500,00
64113	NBI	20 000,00	0,00	20 000,00	20 000,00
64118	Autres indemnités titulaires	218 000,00	0,00	218 000,00	218 000,00
64131	Rémunérations non tit.	325 125,00	0,00	325 125,00	325 125,00
6451	Cotisations à l'U.R.S.S.A.F.	210 000,00	0,00	210 000,00	210 000,00
6453	Cotisations aux caisses de retraites	270 000,00	0,00	270 000,00	270 000,00
6473	Allocations de chômage	30 000,00	0,00	30 000,00	30 000,00
6475	Médecine du travail, pharmacie	5 000,00	0,00	5 000,00	5 000,00
014	Atténuations de produits	0,00	0,00	0,00	0,00
015	Revenu minimum d'insertion	0,00	0,00	0,00	0,00
016	Allocation personnalisée d'autonomie	0,00	0,00	0,00	0,00
017	Revenu de solidarité active	0,00	0,00	0,00	0,00
65	Autres charges de gestion courante (sauf 6586) (3)	8 500,00	0,00	9 500,00	9 500,00
6518	Autres (primes, dots)	4 000,00	0,00	4 000,00	3 000,00
65211	Frais de scolarité	1 000,00	0,00	2 000,00	2 000,00
65212	Frais périscolaires	3 000,00	0,00	3 000,00	3 000,00
652418	Autres	200,00	0,00	200,00	200,00
65811	Droits d'utilisat° informatique nuage	0,00	0,00	0,00	1 000,00
65888	Autres	300,00	0,00	300,00	300,00
6586	Frais fonctionnement des groupes d'élus	0,00	0,00	0,00	0,00

Chap. / art. (1)	Libellé	Pour mémoire budget précédent	RAR N-1	Propositions du président	Vote de l'assemblée
	TOTAL DEPENSES DE GESTION DES SERVICES (A) = (011 + 012 + 014 + 015 + 016+ 017 + 65 + 6586)	2 139 210,00	0,00	2 143 004,00	2 143 004,00

(1) Détailler les articles utilisés conformément au plan de comptes.

(2) Conformément à l'article L. 3312-4 du CGCT, les dépenses de frais de personnel sont exclues des autorisations d'engagement.

(3) Hors dépenses imputées aux chapitres 015, 016 et 017.

III – VOTE DU BUDGET	III
SECTION DE FONCTIONNEMENT – DEPENSES – DETAIL PAR ARTICLE	B1

GESTION DES SERVICES DEPARTEMENTAUX – CHARGES FINANCIERES ET EXCEPTIONNELLES – OPERATIONS D'ORDRE

Chap / art (1)	Libellé (1)	Pour mémoire budget précédent	RAR N-1	Propositions du président	Vote de l'assemblée
66	Charges financières (B)	0,00	0,00	0,00	0,00
67	Charges exceptionnelles (C) (3)	0,00	0,00	0,00	0,00
68	Dotations amortissements et provisions (D) (3)	0,00		0,00	0,00
022	Dépenses imprévues (E)	0,00		0,00	0,00
TOTAL DES DEPENSES REELLES = A + B + C + D + E		2 139 210,00	0,00	2 143 004,00	2 143 004,00

023	<i>Virement à la section d'investissement</i>	0,00		0,00	0,00
042	<i>Opérations ordre transf. entre sections (2)</i>	63 867,00		61 569,00	61 569,00
6811	<i>Dot. amort. et prov. Immos incorporelles</i>	63 867,00		61 569,00	61 569,00
043	<i>Opérations ordre intérieur de la section (2)</i>	0,00		0,00	0,00
TOTAL DES DEPENSES D'ORDRE		63 867,00		61 569,00	61 569,00

TOTAL DES DEPENSES DE FONCTIONNEMENT DE L'EXERCICE (= Total des opérations réelles et d'ordre)	2 203 077,00	0,00	2 204 573,00	2 204 573,00
---	--------------	------	--------------	--------------

002 DEFICIT DE FONCTIONNEMENT REPORTE	0,00
--	-------------

TOTAL DES DEPENSES DE FONCTIONNEMENT CUMULEES	2 204 573,00
--	---------------------

(1) Détailler les articles utilisés conformément au plan de comptes.

(2) Cf. définitions du chapitre des opérations d'ordre, DF 042 = RI 040, DF 043 = RF 043.

(3) Hors dépenses imputées aux chapitres 015, 016 et 017.

Détail du calcul des ICNE au compte 66112 (4)

Montant des ICNE de l'exercice	0,00
Montant des ICNE de l'exercice N-1	0,00
= Différence ICNE N – ICNE N-1	0,00

(4) Si le montant des ICNE de l'exercice est inférieur au montant de l'exercice N-1, le montant du compte 66112 sera négatif.

III – VOTE DU BUDGET	III
SECTION DE FONCTIONNEMENT – RECETTES – DETAIL PAR ARTICLE	B2

GESTION DES SERVICES DEPARTEMENTAUX

Chap / art. (1)	Libellé (1)	Pour mémoire budget précédent	RAR N-1	Propositions du président	Vote de l'assemblée
70	Prod. services, domaine, ventes diverses	0,00	0,00	0,00	0,00
73	Impôts et taxes (sauf impôts locaux)	0,00	0,00	0,00	0,00
731	Impositions directes	0,00	0,00	0,00	0,00
74	Dotations, subventions et participations (2)	2 180 777,00	0,00	2 179 573,00	2 179 573,00
744	FCTVA	3 777,00	0,00	2 573,00	2 573,00
7473	Participation Départements	2 177 000,00	0,00	2 177 000,00	2 177 000,00
75	Autres produits de gestion courante (2)	6 000,00	0,00	10 000,00	10 000,00
7511	Recouvrements sur département, autres CL	0,00	0,00	10 000,00	10 000,00
7588	Autres produits divers gestion courante	6 000,00	0,00	0,00	0,00
013	Atténuations de charges (2)	16 300,00	0,00	15 000,00	15 000,00
6419	Remboursements rémunérations personnel	15 000,00	0,00	15 000,00	15 000,00
6459	Rembourst charges SS et prévoyance	1 300,00	0,00	0,00	0,00
015	Revenu minimum d'insertion	0,00	0,00	0,00	0,00
016	Allocation personnalisée d'autonomie	0,00	0,00	0,00	0,00
017	Revenu de solidarité active	0,00	0,00	0,00	0,00
TOTAL GESTION DES SERVICES		2 203 077,00	0,00	2 204 573,00	2 204 573,00
(A) = (70 + 73 + 731 + 74 + 75 + 013 + 015 + 016 + 017)					

(1) Détailler les articles utilisés conformément au plan de comptes.

(2) Hors recettes imputées aux chapitres 015, 016 et 017.

Détail du calcul de la taxe départementale de publicité foncière pour les départements dits « surfiscalisés » (compte 7321) (3)

Montant brut	0,00
Compensation	0,00
Montant net	0,00

(3) Destiné à retracer le prélèvement de la part non départementale de la taxe.

III – VOTE DU BUDGET	III
SECTION DE FONCTIONNEMENT – RECETTES – DETAIL PAR ARTICLE	B2

GESTION DES SERVICES DEPARTEMENTAUX – PRODUITS FINANCIERS ET EXCEPTIONNELS – OPERATIONS D'ORDRE

Chap / art. (1)	Libellé (1)	Pour mémoire budget précédent	RAR N-1	Propositions du président	Vote de l'assemblée
76	Produits financiers (B)	0,00	0,00	0,00	0,00
77	Produits exceptionnels (C) (3)	0,00	0,00	0,00	0,00
78	Reprises amortissements et provisions (D) (3)	0,00		0,00	0,00
TOTAL DES RECETTES REELLES = A + B + C + D		2 203 077,00	0,00	2 204 573,00	2 204 573,00

042	Opérations ordre transf. entre sections (2)	0,00		0,00	0,00
043	Opérations ordre intérieur de la section (2)	0,00		0,00	0,00
TOTAL DES RECETTES D'ORDRE		0,00		0,00	0,00

TOTAL DES RECETTES DE FONCTIONNEMENT DE L'EXERCICE (= Total des opérations réelles et d'ordre)		2 203 077,00	0,00	2 204 573,00	2 204 573,00
---	--	---------------------	-------------	---------------------	---------------------

R 002 RESULTAT REPORTE				0,00
-------------------------------	--	--	--	-------------

TOTAL DES RECETTES DE FONCTIONNEMENT CUMULEES				2 204 573,00
--	--	--	--	---------------------

(1) Détailler les articles utilisés conformément au plan de comptes.

(2) Cf. définitions du chapitre des opérations d'ordre, RF 042 = DI 040, RF 043 = DF 043.

(3) Hors recettes imputées aux chapitres 015, 016 et 017.

Détail du calcul des ICNE au compte 7622 (4)

Montant des ICNE de l'exercice	0,00
Montant des ICNE de l'exercice N-1	0,00
= Différence ICNE N – ICNE N-1	0,00

(4) Si le montant des ICNE de l'exercice est inférieur au montant de l'exercice N-1, le montant du compte 7622 sera négatif.

IV – ANNEXES	IV
ELEMENTS DU BILAN – ETAT DES PROVISIONS	B3

PROVISIONS CONSTITUEES AU 01/01/N ET PROVISIONS NOUVELLES

Nature de la provision	Montant de la provision de l'exercice (1) A	Date de constitution de la provision	Montant des provisions constituées au 01/01/N B	Montant total des provisions constituées C = A + B	Montant des reprises D	SOLDE E = C - D
Provisions pour risques et charges (2)	0,00		207 525,00	207 525,00	101 200,00	106 325,00
Provisions pour litiges	0,00		0,00	0,00	0,00	0,00
Provisions pour pertes de change	0,00		0,00	0,00	0,00	0,00
Provisions pour garanties d'emprunts	0,00		0,00	0,00	0,00	0,00
Autres provisions pour risques	0,00		207 525,00	207 525,00	101 200,00	106 325,00
Provisions pour paiement du compte épargne temps	0,00	03/03/2014	7 525,00	7 525,00	0,00	7 525,00
Provision pour pallier aux aléas de l'activité du FDE	0,00	30/06/2015	200 000,00	200 000,00	101 200,00	98 800,00
Provisions pour dépréciation (2)	0,00		0,00	0,00	0,00	0,00
- des immobilisations	0,00		0,00	0,00	0,00	0,00
- des stocks	0,00		0,00	0,00	0,00	0,00
- des comptes de tiers	0,00		0,00	0,00	0,00	0,00
- des comptes financiers	0,00		0,00	0,00	0,00	0,00
TOTAL PROVISIONS	0,00		207 525,00	207 525,00	101 200,00	106 325,00

(1) Provision nouvelle ou abondement d'une provision déjà constituée.

(2) Indiquer l'objet de la provision (exemples : provision pour litiges au titre du procès, provisions pour dépréciation des immobilisations de l'équipement, ...).

IV – ANNEXES	IV
ELEMENTS DU BILAN EQUILIBRE DES OPERATIONS FINANCIERES – DEPENSES	B7.1

DEPENSES A COUVRIR PAR DES RESSOURCES PROPRES

Art. (1)	Libellé (1)	Propositions nouvelles	Vote (2)
DEPENSES TOTALES A COUVRIR PAR DES RESSOURCES PROPRES =A + B		0,00	I 0,00
16 Emprunts et dettes assimilées (A)		0,00	0,00
1631	Emprunts obligataires	0,00	0,00
1641	Emprunts en euros	0,00	0,00
1643	Emprunts en devises	0,00	0,00
16441	Opérations afférentes à l'emprunt	0,00	0,00
1671	Avances consolidées du Trésor	0,00	0,00
1672	Emprunts sur comptes spéciaux du Trésor	0,00	0,00
1678	Autres emprunts et dettes	0,00	0,00
1681	Autres emprunts	0,00	0,00
1682	Bons à moyen terme négociables	0,00	0,00
1687	Autres dettes	0,00	0,00
Dépenses et transferts à déduire des ressources propres (B)		0,00	0,00
10...	<i>Reprise de dotations, fonds divers et réserves</i>		
10...	Reversement de dotations, fonds divers et réserves		
139	<i>Subv. invest. transférées cpte résultat</i>	0,00	0,00
020	Dépenses imprévues	0,00	0,00

	Op. de l'exercice I	Restes à réaliser en dépenses de l'exercice précédent (3) (4)	Solde d'exécution D001 (3) (4)	TOTAL II
Dépenses à couvrir par des ressources propres	0,00	0,00	0,00	0,00

(1) Détailler les chapitres budgétaires par article conformément au plan de comptes.

(2) Crédits de l'exercice votés lors de la séance.

(3) Inscrire uniquement si le compte administratif est voté ou en cas de reprise anticipée des résultats de l'exercice précédent.

(4) Indiquer le montant correspondant figurant en II - Présentation générale du budget – vue d'ensemble.

IV – ANNEXES	IV
ELEMENTS DU BILAN EQUILIBRE DES OPERATIONS FINANCIERES – RECETTES	B7.2

RESSOURCES PROPRES

Art. (1)	Libellé (1)	Propositions nouvelles	Vote (2)
RECETTES (RESSOURCES PROPRES) = a + b		62 658,00	III 62 658,00
Ressources propres externes de l'année (a)		1 089,00	1 089,00
10222	FCTVA	1 089,00	1 089,00
10228	Autres fonds	0,00	0,00
138	Autres subventions invest. non transf.	0,00	0,00
26...	Participations et créances rattachées		
27...	Autres immobilisations financières		
Ressources propres internes de l'année (b)		61 569,00	61 569,00
169	Primes de remboursement des obligations	0,00	0,00
26...	Participations et créances rattachées		
27...	Autres immobilisations financières		
28...	Amortissement des immobilisations		
281313	Bâtiments sociaux et médico-sociaux	46 474,00	46 474,00
28182	Matériel de transport	8 161,00	8 161,00
281838	Autre matériel informatique	1 127,00	1 127,00
281848	Autres matériels de bureau et mobiliers	1 155,00	1 155,00
28188	Autres immo. corporelles	4 652,00	4 652,00
481...	Charges à rép. sur plusieurs exercices		
024	Produits des cessions d'immobilisations	0,00	0,00
021	Virement de la section de fonctionnement	0,00	0,00

	Opérations de l'exercice III	Restes à réaliser en recettes de l'exercice précédent (3) (4)	Solde d'exécution R001 (3) (4)	Affectation R1068 (3)	TOTAL IV
Total ressources propres disponibles	62 658,00	0,00	0,00	0,00	62 658,00

	Montant
Dépenses à couvrir par des ressources propres	II 0,00
Ressources propres disponibles	IV 62 658,00
Solde	V = IV – II (5) 62 658,00

(1) Les comptes 169, 26, 27, 28 et 481 sont à détailler conformément au plan de comptes.

(2) Crédits de l'exercice votés lors de la séance.

(3) Inscrire uniquement si le compte administratif est voté ou en cas de reprise anticipée des résultats de l'exercice précédent.

(4) Indiquer le montant correspondant figurant en II - Présentation générale du budget – vue d'ensemble.

(5) Indiquer le signe algébrique.

IV – ANNEXES	IV
ENGAGEMENTS HORS BILAN – AUTORISATIONS DE PROGRAMME	C7

SITUATION DES AUTORISATIONS DE PROGRAMME ET CREDITS DE PAIEMENT

N° ou intitulé de l'AP	Montant des AP			Montant des CP			
	Pour mémoire AP votée y compris ajustement	Révision de l'exercice N	Total cumulé (toutes les délibérations y compris pour N)	Crédits de paiement antérieurs (réalisations cumulées au 01/01/N) (1)	Crédits de paiement ouverts au titre de l'exercice N (2)	Restes à financer de l'exercice N+1	Restes à financer (exercices au-delà de N+1)
TOTAL	5 138 672,88	41 000,00	5 179 672,88	1 747 621,19	0,00	1 760 000,00	920 828,65
D RESTRUCTIO 2020/1 AP2020 RESTRUCTURATION MDEF	4 300 000,00	0,00	4 300 000,00	1 244 852,78	374 318,57	1 760 000,00	920 828,65
D TRAVAUXFDE 2016/1 RESTRUCTURATION FDE	838 672,88	41 000,00	879 672,88	502 768,41	-374 318,57	0,00	0,00

(1) Il s'agit des réalisations effectives correspondant aux mandats émis.

(2) Il s'agit du montant prévu initialement par l'échéancier corrigé des révisions.

IV – ANNEXES	IV
ENGAGEMENTS HORS BILAN – AUTORISATIONS D'ENGAGEMENT	C8

SITUATION DES AUTORISATIONS D'ENGAGEMENT ET CREDITS DE PAIEMENT

N° ou intitulé de l'AE	Montant des AE			Montant des CP			
	Pour mémoire AE votée y compris ajustement	Révision de l'exercice N	Total cumulé (toutes les délibérations y compris pour N)	Crédits de paiement antérieurs (réalisations cumulées au 01/01/N) (1)	Crédits de paiement ouverts au titre de l'exercice N (2)	Restes à financer de l'exercice N+1	Restes à financer (exercices au-delà de N+1)
TOTAL	0,00	0,00	0,00	0,00	0,00	0,00	0,00

(1) Il s'agit des réalisations effectives correspondant aux mandats émis.

(2) Il s'agit du montant prévu initialement par l'échéancier corrigé des révisions.

REPUBLIQUE FRANÇAISE

Numéro SIRET 22120001700384	COLLECTIVITE DE RATTACHEMENT CONSEIL DEPARTEMENTAL CONSEIL DEPARTEMENTAL DE L AVEYRON
--	--

POSTE COMPTABLE DE : PAIERIE DEPT DE L AVEYRON

SERVICE PUBLIC LOCAL

M. 41 (1)

Budget primitif

BUDGET : PRODUCTION D ENERGIE PANNEAUX PHOTOVOLTAIQUES (2)

ANNEE 2021

(1) Compléter en fonction du service public local et du plan de comptes utilisé : M. 4, M. 41, M. 42, M. 43, M. 44 ou M. 49.

(2) Indiquer le budget concerné : budget principal ou libellé du budget annexe.

I – INFORMATIONS GENERALES	I
MODALITES DE VOTE DU BUDGET	

I – L'assemblée délibérante a voté le présent budget par nature :

- au niveau (1) du chapitre pour la section de fonctionnement ;
- au niveau (1) du chapitre pour la section d'investissement.
- avec (2) les chapitres « opérations d'équipement » de l'état III B 3.

La liste des articles spécialisés sur lesquels l'ordonnateur ne peut procéder à des virements d'article à article est la suivante :

II – En l'absence de mention au paragraphe I ci-dessus, le budget est réputé voté par chapitre, et, en section d'investissement, sans chapitre de dépense « opération d'équipement ».

III – Les provisions sont (3) .

IV – La comparaison avec le budget précédent (cf. colonne « Pour mémoire ») s'effectue par rapport à la colonne du budget (4) primitif de l'exercice précédent.

V – Le présent budget a été voté (5) sans reprise des résultats de l'exercice N-1.

(1) A compléter par « du chapitre » ou « de l'article ».

(2) Indiquer « avec » ou « sans » les chapitres opérations d'équipement.

(3) A compléter par un seul des deux choix suivants :

- semi-budgétaires (pas d'inscription en recette de la section d'investissement),
- budgétaires (délibération n° du).

(4) Indiquer « primitif de l'exercice précédent » ou « cumulé de l'exercice précédent ».

(5) A compléter par un seul des trois choix suivants :

- sans reprise des résultats de l'exercice N-1,
- avec reprise des résultats de l'exercice N-1 après le vote du compte administratif,
- avec reprise anticipée des résultats de l'exercice N-1.

II – PRESENTATION GENERALE DU BUDGET	II
VUE D'ENSEMBLE	A1

EXPLOITATION

		DEPENSES DE LA SECTION D'EXPLOITATION	RECETTES DE LA SECTION D'EXPLOITATION
V	O		
T	E		
	CREDITS DE FONCTIONNEMENT VOTES AU TITRE DU PRESENT BUDGET (1)	5 230,00	5 230,00
+		+	+
R	E		
P	R		
O	S		
	RESTES A REALISER (R.A.R) DE L'EXERCICE PRECEDENT (2)	0,00	0,00
	002 RESULTAT D'EXPLOITATION REPORTE (2)	(si déficit) 0,00	(si excédent) 0,00
=		=	=
TOTAL DE LA SECTION D'EXPLOITATION (3)		5 230,00	5 230,00

INVESTISSEMENT

		DEPENSES DE LA SECTION D'INVESTISSEMENT	RECETTES DE LA SECTION D'INVESTISSEMENT
V	O		
T	E		
	CREDITS D'INVESTISSEMENT (1) VOTES AU TITRE DU PRESENT BUDGET (y compris les comptes 1064 et 1068)	0,00	0,00
+		+	+
R	E		
P	R		
O	S		
	RESTES A REALISER (R.A.R) DE L'EXERCICE PRECEDENT (2)	0,00	0,00
	001 SOLDE D'EXECUTION DE LA SECTION D'INVESTISSEMENT REPORTE (2)	(si solde négatif) 0,00	(si solde positif) 0,00
=		=	=
TOTAL DE LA SECTION D'INVESTISSEMENT (3)		0,00	0,00

TOTAL

TOTAL DU BUDGET (3)	5 230,00	5 230,00
----------------------------	-----------------	-----------------

(1) Au budget primitif, les crédits votés correspondent aux crédits votés lors de cette étape budgétaire. De même, pour les décisions modificatives et le budget supplémentaire, les crédits votés correspondent aux crédits votés lors de l'étape budgétaire sans sommation avec ceux antérieurement votés lors du même exercice.

(2) A servir uniquement en cas de reprise des résultats de l'exercice précédent, soit après le vote du compte administratif, soit en cas de reprise anticipée des résultats.

Pour la section d'exploitation, les RAR sont constitués par l'ensemble des dépenses engagées et n'ayant pas donné lieu à service fait au 31 décembre de l'exercice précédent. En recettes, il s'agit des recettes certaines n'ayant pas donné lieu à l'émission d'un titre au 31/12 de l'exercice précédent.

Pour la section d'investissement, les RAR correspondent aux dépenses engagées non mandatées au 31/12 de l'exercice précédent telles qu'elles ressortent de la comptabilité des engagements et aux recettes certaines n'ayant pas donné lieu à l'émission d'un titre au 31/12 de l'exercice précédent.

(3) Total de la section d'exploitation = RAR + résultat reporté + crédits d'exploitation votés.

Total de la section d'investissement = RAR + solde d'exécution reporté + crédits d'investissement votés.

Total du budget = Total de la section d'exploitation + Total de la section d'investissement.

II – PRESENTATION GENERALE DU BUDGET	II
SECTION D'EXPLOITATION – CHAPITRES	A2

DEPENSES D'EXPLOITATION

Chap.	Libellé	Pour mémoire budget précédent (1)	Restes à réaliser N-1 (2)	Propositions nouvelles	VOTE (3)	TOTAL (= RAR + vote)
011	Charges à caractère général	6 098,00	0,00	5 228,00	5 228,00	5 228,00
012	Charges de personnel, frais assimilés	0,00	0,00	0,00	0,00	0,00
014	Atténuations de produits	0,00	0,00	0,00	0,00	0,00
65	Autres charges de gestion courante	2,00	0,00	0,00	0,00	0,00
Total des dépenses de gestion des services		6 100,00	0,00	5 228,00	5 228,00	5 228,00
66	Charges financières	0,00	0,00	0,00	0,00	0,00
67	Charges exceptionnelles	0,00	0,00	2,00	2,00	2,00
68	Dotations aux provisions et dépréciat° (4)	0,00		0,00	0,00	0,00
69	Impôts sur les bénéfices et assimilés (5)	0,00	0,00	0,00	0,00	0,00
022	Dépenses imprévues	0,00		0,00	0,00	0,00
Total des dépenses réelles d'exploitation		6 100,00	0,00	5 230,00	5 230,00	5 230,00
023	Virement à la section d'investissement (6)	0,00		0,00	0,00	0,00
042	Opérat° ordre transfert entre sections (6)	0,00		0,00	0,00	0,00
043	Opérat° ordre intérieur de la section (6)	0,00		0,00	0,00	0,00
Total des dépenses d'ordre d'exploitation		0,00		0,00	0,00	0,00
TOTAL		6 100,00	0,00	5 230,00	5 230,00	5 230,00

+

D 002 RESULTAT REPORTE OU ANTICIPE (2)	0,00
---	-------------

=

TOTAL DES DEPENSES D'EXPLOITATION CUMULEES	5 230,00
---	-----------------

RECETTES D'EXPLOITATION

Chap.	Libellé	Pour mémoire budget précédent (1)	Restes à réaliser N-1 (2)	Propositions nouvelles	VOTE (3)	TOTAL (= RAR + vote)
013	Atténuations de charges	0,00	0,00	0,00	0,00	0,00
70	Ventes produits fabriqués, prestations	6 100,00	0,00	5 230,00	5 230,00	5 230,00
73	Produits issus de la fiscalité (7)	0,00	0,00	0,00	0,00	0,00
74	Subventions d'exploitation	0,00	0,00	0,00	0,00	0,00
75	Autres produits de gestion courante	0,00	0,00	0,00	0,00	0,00
Total des recettes de gestion des services		6 100,00	0,00	5 230,00	5 230,00	5 230,00
76	Produits financiers	0,00	0,00	0,00	0,00	0,00
77	Produits exceptionnels	0,00	0,00	0,00	0,00	0,00
78	Reprises sur provisions et dépréciations (4)	0,00		0,00	0,00	0,00
Total des recettes réelles d'exploitation		6 100,00	0,00	5 230,00	5 230,00	5 230,00
042	Opérat° ordre transfert entre sections (6)	0,00		0,00	0,00	0,00
043	Opérat° ordre intérieur de la section (6)	0,00		0,00	0,00	0,00
Total des recettes d'ordre d'exploitation		0,00		0,00	0,00	0,00
TOTAL		6 100,00	0,00	5 230,00	5 230,00	5 230,00

+

R 002 RESULTAT REPORTE OU ANTICIPE (2)	0,00
---	-------------

=

TOTAL DES RECETTES D'EXPLOITATION CUMULEES	5 230,00
---	-----------------

Pour information :

AUTOFINANCEMENT PREVISIONNEL DÉGAGÉ AU PROFIT DE LA SECTION D'INVESTISSEMENT (8)	0,00
---	-------------

Il s'agit, pour un budget voté en équilibre, des ressources propres correspondant à l'excédent des recettes réelles de fonctionnement sur les dépenses réelles de fonctionnement. Il sert à financer le remboursement du capital de la dette et les nouveaux investissements de la régie.

II – PRESENTATION GENERALE DU BUDGET	II
SECTION D'INVESTISSEMENT – CHAPITRES	A3

DEPENSES D'INVESTISSEMENT

Chap.	Libellé	Pour mémoire budget précédent (1)	Restes à réaliser N-1 (2)	Propositions nouvelles	VOTE (3)	TOTAL (= RAR + vote)
20	Immobilisations incorporelles	0,00	0,00	0,00	0,00	0,00
21	Immobilisations corporelles	0,00	0,00	0,00	0,00	0,00
22	Immobilisations reçues en affectation	0,00	0,00	0,00	0,00	0,00
23	Immobilisations en cours	0,00	0,00	0,00	0,00	0,00
	Total des opérations d'équipement	0,00	0,00	0,00	0,00	0,00
Total des dépenses d'équipement		0,00	0,00	0,00	0,00	0,00
10	Dotations, fonds divers et réserves	0,00	0,00	0,00	0,00	0,00
13	Subventions d'investissement	0,00	0,00	0,00	0,00	0,00
16	Emprunts et dettes assimilées	0,00	0,00	0,00	0,00	0,00
18	Compte de liaison : affectat° (BA,régie) (5)	0,00	0,00	0,00	0,00	0,00
26	Participat° et créances rattachées	0,00	0,00	0,00	0,00	0,00
27	Autres immobilisations financières	0,00	0,00	0,00	0,00	0,00
020	Dépenses imprévues	0,00	0,00	0,00	0,00	0,00
Total des dépenses financières		0,00	0,00	0,00	0,00	0,00
45...	Total des opérations pour compte de tiers (6)	0,00	0,00	0,00	0,00	0,00
Total des dépenses réelles d'investissement		0,00	0,00	0,00	0,00	0,00
040	Opérat° ordre transfert entre sections (4)	0,00	0,00	0,00	0,00	0,00
041	Opérations patrimoniales (4)	0,00	0,00	0,00	0,00	0,00
Total des dépenses d'ordre d'investissement		0,00	0,00	0,00	0,00	0,00
TOTAL		0,00	0,00	0,00	0,00	0,00

+

D 001 SOLDE D'EXECUTION NEGATIF REPORTE OU ANTICIPE (1)	0,00
--	-------------

=

TOTAL DES DEPENSES D'INVESTISSEMENT CUMULEES	0,00
---	-------------

RECETTES D'INVESTISSEMENT

Chap.	Libellé	Pour mémoire budget précédent (1)	Restes à réaliser N-1 (2)	Propositions nouvelles	VOTE (3)	TOTAL (= RAR + vote)
13	Subventions d'investissement	0,00	0,00	0,00	0,00	0,00
16	Emprunts et dettes assimilées (hors 165)	0,00	0,00	0,00	0,00	0,00
20	Immobilisations incorporelles	0,00	0,00	0,00	0,00	0,00
21	Immobilisations corporelles	0,00	0,00	0,00	0,00	0,00
22	Immobilisations reçues en affectation	0,00	0,00	0,00	0,00	0,00
23	Immobilisations en cours	0,00	0,00	0,00	0,00	0,00
Total des recettes d'équipement		0,00	0,00	0,00	0,00	0,00
10	Dotations, fonds divers et réserves	0,00	0,00	0,00	0,00	0,00
106	Réserves (7)	0,00	0,00	0,00	0,00	0,00
165	Dépôts et cautionnements reçus	0,00	0,00	0,00	0,00	0,00
18	Compte de liaison : affectat° (BA,régie) (5)	0,00	0,00	0,00	0,00	0,00
26	Participat° et créances rattachées	0,00	0,00	0,00	0,00	0,00
27	Autres immobilisations financières	0,00	0,00	0,00	0,00	0,00
Total des recettes financières		0,00	0,00	0,00	0,00	0,00
45...	Total des opérations pour le compte de tiers (6)	0,00	0,00	0,00	0,00	0,00
Total des recettes réelles d'investissement		0,00	0,00	0,00	0,00	0,00
021	Virement de la section d'exploitation (4)	0,00	0,00	0,00	0,00	0,00
040	Opérat° ordre transfert entre sections (4)	0,00	0,00	0,00	0,00	0,00
041	Opérations patrimoniales (4)	0,00	0,00	0,00	0,00	0,00
Total des recettes d'ordre d'investissement		0,00	0,00	0,00	0,00	0,00
TOTAL		0,00	0,00	0,00	0,00	0,00

+

R 001 SOLDE D'EXECUTION POSITIF REPORTE OU ANTICIPE (2)	0,00
--	-------------

=

TOTAL DES RECETTES D'INVESTISSEMENT CUMULEES	0,00
---	-------------

Pour information :

Il s'agit, pour un budget voté en équilibre, des ressources propres correspondant à l'excédent des recettes réelles de fonctionnement sur les dépenses réelles de fonctionnement. Il sert à financer le remboursement du capital de la dette et les nouveaux investissements de la régie.

AUTOFINANCEMENT PREVISIONNEL DÉGAGÉ PAR LA SECTION DE FONCTIONNEMENT (8)	0,00
---	-------------

(1) cf. Modalités de vote I.

(2) Inscrire en cas de reprise des résultats de l'exercice précédent (après vote du compte administratif ou si reprise anticipée des résultats).

(3) Le vote de l'organe délibérant porte uniquement sur les propositions nouvelles.

(4) $DE\ 023 = RI\ 021$; $DI\ 040 = RE\ 042$; $RI\ 040 = DE\ 042$; $DI\ 041 = RI\ 041$; $DE\ 043 = RE\ 043$.

(5) A servir uniquement, en dépense, lorsque la régie effectue une dotation initiale en espèces au profit d'un service public non personnalisé qu'elle crée et, en recettes, lorsque le service non personnalisé reçoit une dotation en espèces de la part de sa collectivité de rattachement.

(6) Seul le total des opérations réelles pour compte de tiers figure sur cet état (voir le détail Annexe IV-A7).

(7) Le compte 106 n'est pas un chapitre mais un article du chapitre 10.

(8) Solde de l'opération $DE\ 023 + DE\ 042 - RE\ 042$ ou solde de l'opération $RI\ 021 + RI\ 040 - DI\ 040$.

II – PRESENTATION GENERALE DU BUDGET	II
BALANCE GENERALE DU BUDGET	B1

1 – DEPENSES (du présent budget + restes à réaliser)

	EXPLOITATION	Opérations réelles (1)	Opérations d'ordre (2)	TOTAL
011	Charges à caractère général	5 228,00		5 228,00
012	Charges de personnel, frais assimilés	0,00		0,00
014	Atténuations de produits	0,00		0,00
60	<i>Achats et variation des stocks (3)</i>		0,00	0,00
65	Autres charges de gestion courante	0,00		0,00
66	Charges financières	0,00	0,00	0,00
67	Charges exceptionnelles	2,00	0,00	2,00
68	Dot. Amortist, dépréciat°, provisions	0,00	0,00	0,00
69	Impôts sur les bénéfécies et assimilés (4)	0,00		0,00
71	<i>Production stockée (ou déstockage) (3)</i>		0,00	0,00
022	Dépenses imprévues	0,00		0,00
023	<i>Virement à la section d'investissement</i>		0,00	0,00
Dépenses d'exploitation – Total		5 230,00	0,00	5 230,00

+

D 002 RESULTAT REPORTE OU ANTICIPE	0,00
---	-------------

=

TOTAL DES DEPENSES D'EXPLOITATION CUMULEES	5 230,00
---	-----------------

	INVESTISSEMENT	Opérations réelles (1)	Opérations d'ordre (2)	TOTAL
10	Dotations, fonds divers et réserves	0,00	0,00	0,00
13	Subventions d'investissement	0,00	0,00	0,00
14	<i>Prov. Réglementées, amort. dérogatoires</i>		0,00	0,00
15	<i>Provisions pour risques et charges (5)</i>		0,00	0,00
16	Emprunts et dettes assimilées (sauf 1688 non budgétaire)	0,00	0,00	0,00
18	Compte de liaison : affectat° (BA,régie)	0,00		0,00
	Total des opérations d'équipement	0,00		0,00
20	Immobilisations incorporelles (6)	0,00	0,00	0,00
21	Immobilisations corporelles (6)	0,00	0,00	0,00
22	Immobilisations reçues en affectation (6)	0,00	0,00	0,00
23	Immobilisations en cours (6)	0,00	0,00	0,00
26	Participations et créances rattachées	0,00	0,00	0,00
27	Autres immobilisations financières	0,00	0,00	0,00
28	<i>Amortissement des immobilisations (reprises)</i>		0,00	0,00
29	<i>Dépréciation des immobilisations</i>		0,00	0,00
39	<i>Dépréciat° des stocks et en-cours</i>		0,00	0,00
45...	Opérations pour compte de tiers (7)	0,00	0,00	0,00
481	<i>Charges à répartir plusieurs exercices</i>		0,00	0,00
3...	Stocks	0,00	0,00	0,00
020	Dépenses imprévues	0,00		0,00
Dépenses d'investissement – Total		0,00	0,00	0,00

+

D 001 SOLDE D'EXECUTION NEGATIF REPORTE OU ANTICIPE	0,00
--	-------------

=

TOTAL DES DEPENSES D'INVESTISSEMENT CUMULEES	0,00
---	-------------

(1) Y compris les opérations relatives au rattachement des charges et des produits et les opérations d'ordre semi-budgétaires.

(2) Voir liste des opérations d'ordre.

(3) Permet de retracer les variations de stocks (sauf stocks de marchandises et de fournitures).

(4) Ce chapitre n'existe pas en M. 49.

(5) Si la régie applique le régime des provisions budgétaires.

(6) Hors chapitres « opérations d'équipement ».

(7) Seul le total des opérations pour compte de tiers figure sur cet état (voir le détail Annexe IV A7).

II – PRESENTATION GENERALE DU BUDGET	II
BALANCE GENERALE DU BUDGET	B2

2 – RECETTES (du présent budget + restes à réaliser)

	EXPLOITATION	Opérations réelles (1)	Opérations d'ordre (2)	TOTAL
013	Atténuations de charges	0,00		0,00
60	<i>Achats et variation des stocks (3)</i>		0,00	0,00
70	Ventes produits fabriqués, prestations	5 230,00		5 230,00
71	<i>Production stockée (ou déstockage) (3)</i>		0,00	0,00
72	<i>Production immobilisée</i>		0,00	0,00
73	Produits issus de la fiscalité (6)	0,00		0,00
74	Subventions d'exploitation	0,00		0,00
75	Autres produits de gestion courante	0,00		0,00
76	Produits financiers	0,00	0,00	0,00
77	Produits exceptionnels	0,00	0,00	0,00
78	Reprise amort., dépréciat° et provisions	0,00	0,00	0,00
79	<i>Transferts de charges</i>		0,00	0,00
Recettes d'exploitation – Total		5 230,00	0,00	5 230,00

+

R 002 RESULTAT REPORTE OU ANTICIPE	0,00
---	-------------

=

TOTAL DES RECETTES D'EXPLOITATION CUMULEES	5 230,00
---	-----------------

	INVESTISSEMENT	Opérations réelles (1)	Opérations d'ordre (2)	TOTAL
10	Dotations, fonds divers et réserves (sauf 106)	0,00	0,00	0,00
13	Subventions d'investissement	0,00	0,00	0,00
14	<i>Prov. Réglementées, amort. dérogatoires</i>		0,00	0,00
15	<i>Provisions pour risques et charges (4)</i>		0,00	0,00
16	Emprunts et dettes assimilées (sauf 1688 non budgétaire)	0,00	0,00	0,00
18	Comptes liaison : affectat° BA, régies	0,00	0,00	0,00
20	Immobilisations incorporelles	0,00	0,00	0,00
21	Immobilisations corporelles	0,00	0,00	0,00
22	Immobilisations reçues en affectation	0,00	0,00	0,00
23	Immobilisations en cours	0,00	0,00	0,00
26	Participations et créances rattachées	0,00	0,00	0,00
27	Autres immobilisations financières	0,00	0,00	0,00
28	<i>Amortissement des immobilisations</i>		0,00	0,00
29	<i>Dépréciation des immobilisations (4)</i>		0,00	0,00
39	<i>Dépréciat° des stocks et en-cours (4)</i>		0,00	0,00
45...	Opérations pour compte de tiers (5)	0,00	0,00	0,00
481	<i>Charges à répartir plusieurs exercices</i>		0,00	0,00
3...	Stocks	0,00	0,00	0,00
021	<i>Virement de la section d'exploitation</i>		0,00	0,00
Recettes d'investissement – Total		0,00	0,00	0,00

+

R 001 SOLDE D'EXECUTION POSITIF REPORTE OU ANTICIPE	0,00
--	-------------

+

AFFECTATION AUX COMPTES 106	0,00
------------------------------------	-------------

=

TOTAL DES RECETTES D'INVESTISSEMENT CUMULEES	0,00
---	-------------

III – VOTE DU BUDGET	III
SECTION D'EXPLOITATION – DETAIL DES DEPENSES	A1

Chap / art (1)	Libellé (1)	Pour mémoire budget précédent (2)	Propositions nouvelles (3)	Vote (4)
011	Charges à caractère général (5) (6)	6 098,00	5 228,00	5 228,00
61523	Entretien, réparations réseaux	45,00	50,00	50,00
6156	Maintenance	5 873,00	4 998,00	4 998,00
63512	Taxes foncières	180,00	180,00	180,00
012	Charges de personnel, frais assimilés	0,00	0,00	0,00
014	Atténuations de produits (7)	0,00	0,00	0,00
65	Autres charges de gestion courante	2,00	0,00	0,00
658	Charges diverses de gestion courante	2,00	0,00	0,00
TOTAL = DEPENSES DE GESTION DES SERVICES (a) = (011 + 012 + 014 + 65)		6 100,00	5 228,00	5 228,00
66	Charges financières (b) (8)	0,00	0,00	0,00
67	Charges exceptionnelles (c)	0,00	2,00	2,00
6718	Autres charges exceptionnelles gestion	0,00	2,00	2,00
68	Dotations aux provisions et dépréciat° (d) (9)	0,00	0,00	0,00
69	Impôts sur les bénéfiques et assimilés (e) (10)	0,00	0,00	0,00
022	Dépenses imprévues (f)	0,00	0,00	0,00
TOTAL DES DEPENSES REELLES = a + b + c + d + e + f		6 100,00	5 230,00	5 230,00
023	Virement à la section d'investissement	0,00	0,00	0,00
042	Opérat° ordre transfert entre sections (11) (12)	0,00	0,00	0,00
TOTAL DES PRELEVEMENTS AU PROFIT DE LA SECTION D'INVESTISSEMENT		0,00	0,00	0,00
043	Opérat° ordre intérieur de la section	0,00	0,00	0,00
TOTAL DES DEPENSES D'ORDRE		0,00	0,00	0,00
TOTAL DES DEPENSES D'EXPLOITATION DE L'EXERCICE (= Total des opérations réelles et d'ordre)		6 100,00	5 230,00	5 230,00

+

RESTES A REALISER N-1 (13)	0,00
-----------------------------------	-------------

+

D 002 RESULTAT REPORTE OU ANTICIPE (13)	0,00
--	-------------

=

TOTAL DES DEPENSES D'EXPLOITATION CUMULEES	5 230,00
---	-----------------

Détail du calcul des ICNE au compte 66112 (8)

Montant des ICNE de l'exercice	0,00
- Montant des ICNE de l'exercice N-1	0,00
= Différence ICNE N – ICNE N-1	0,00

(1) Détailler les chapitres budgétaires par article conformément au plan de comptes appliqué par la commune ou l'établissement.

(2) Cf. Modalités de vote I.

(3) Hors restes à réaliser.

(4) Le vote de l'organe délibérant porte uniquement sur les propositions nouvelles.

(5) Le compte 621 est retracé au sein du chapitre 012.

(6) Le compte 634 est uniquement ouvert en M. 41.

(7) Le compte 739 est uniquement ouvert en M. 43 et en M. 44.

(8) Si le mandatement des ICNE de l'exercice est inférieur au montant de l'exercice N-1, le montant du compte 66112 sera négatif.

(9) Si la régie applique le régime des provisions semi-budgétaires, ainsi que pour la dotation aux dépréciations des stocks de fournitures et de marchandises, des créances et des valeurs mobilières de placement, aux dépréciations des comptes de tiers et aux dépréciations des comptes financiers.

(10) Ce chapitre n'existe pas en M. 49.

(11) Cf. définitions du chapitre des opérations d'ordre, *DE 042 = RI 040*.

(12) Le compte 6815 peut figurer dans le détail du chapitre 042 si la régie applique le régime des provisions budgétaires.

(13) Inscrire en cas de reprise des résultats de l'exercice précédent (après vote du compte administratif ou si reprise anticipée des résultats).

III – VOTE DU BUDGET				III
SECTION D'EXPLOITATION – DETAIL DES RECETTES				A2
Chap / art(1)	Libellé (1)	Pour mémoire budget précédent (2)	Propositions nouvelles (3)	Vote (4)
013	Atténuations de charges (5)	0,00	0,00	0,00
70	Ventes produits fabriqués, prestations	6 100,00	5 230,00	5 230,00
7011	Electricité (subdivisions par tarif)	6 100,00	5 230,00	5 230,00
73	Produits issus de la fiscalité (6)	0,00	0,00	0,00
74	Subventions d'exploitation	0,00	0,00	0,00
75	Autres produits de gestion courante	0,00	0,00	0,00
TOTAL = RECETTES DE GESTION DES SERVICES (a) = 013 + 70 + 73 + 74 + 75		6 100,00	5 230,00	5 230,00
76	Produits financiers (b)	0,00	0,00	0,00
77	Produits exceptionnels (c)	0,00	0,00	0,00
78	Reprises sur provisions et dépréciations (d) (7)	0,00	0,00	0,00
TOTAL DES RECETTES REELLES = a + b + c + d		6 100,00	5 230,00	5 230,00
042	Opérat° ordre transfert entre sections (8) (9)	0,00	0,00	0,00
043	Opérat° ordre intérieur de la section (8)	0,00	0,00	0,00
TOTAL DES RECETTES D'ORDRE		0,00	0,00	0,00
TOTAL DES RECETTES D'EXPLOITATION DE L'EXERCICE (= Total des opérations réelles et d'ordre)		6 100,00	5 230,00	5 230,00

+

RESTES A REALISER N-1 (10)	0,00
-----------------------------------	-------------

+

R 002 RESULTAT REPORTE OU ANTICIPE (10)	0,00
--	-------------

=

TOTAL DES RECETTES D'EXPLOITATION CUMULEES	5 230,00
---	-----------------

Détail du calcul des ICNE au compte 7622

Montant des ICNE de l'exercice	0,00
- Montant des ICNE de l'exercice N-1	0,00
= Différence ICNE N – ICNE N-1	0,00

(1) Détailler les chapitres budgétaires par article conformément au plan de comptes appliqué par la régie.

(2) Cf. Modalités de vote I.

(3) Hors restes à réaliser.

(4) Le vote de l'assemblée porte uniquement sur les propositions nouvelles.

(5) Le compte 699 n'existe pas en M. 49.

(6) Ce chapitre existe uniquement en M. 41, M. 43 et M. 44.

(7) Si la régie applique le régime des provisions semi-budgétaires, ainsi que pour la dotation aux dépréciations des stocks de fournitures et de marchandises, des créances et des valeurs mobilières de placement, aux dépréciations des comptes de tiers et aux dépréciations des comptes financiers.

(8) Cf. définitions du chapitre des opérations d'ordre, RE 042 = DI 040, RE 043 = DE 043.

(9) Le compte 7815 peut figurer dans le détail du chapitre 042 si la régie applique le régime des provisions budgétaires.

(10) Inscrire en cas de reprise des résultats de l'exercice précédent (après vote du compte administratif ou si reprise anticipée des résultats).

III – VOTE DU BUDGET	III
SECTION D'INVESTISSEMENT – DETAIL DES DEPENSES	B1

Chap / art (1)	Libellé (1)	Pour mémoire budget précédent (2)	Propositions nouvelles (3)	Vote (4)
20	Immobilisations incorporelles (hors opérations)	0,00	0,00	0,00
21	Immobilisations corporelles (hors opérations)	0,00	0,00	0,00
22	Immobilisations reçues en affectation (hors opérations)	0,00	0,00	0,00
23	Immobilisations en cours (hors opérations)	0,00	0,00	0,00
Total des dépenses d'équipement		0,00	0,00	0,00
10	Dotations, fonds divers et réserves	0,00	0,00	0,00
13	Subventions d'investissement	0,00	0,00	0,00
16	Emprunts et dettes assimilées	0,00	0,00	0,00
18	Compte de liaison : affectat° (BA,régie)	0,00	0,00	0,00
26	Participat° et créances rattachées	0,00	0,00	0,00
27	Autres immobilisations financières	0,00	0,00	0,00
020	Dépenses imprévues	0,00	0,00	0,00
Total des dépenses financières		0,00	0,00	0,00
Total des dépenses d'opérations pour compte de tiers		0,00	0,00	0,00
TOTAL DEPENSES REELLES		0,00	0,00	0,00
040	Opérat° ordre transfert entre sections (7) (8)	0,00	0,00	0,00
	Reprises sur autofinancement antérieur	0,00	0,00	0,00
	Charges transférées	0,00	0,00	0,00
041	Opérations patrimoniales (9)	0,00	0,00	0,00
TOTAL DEPENSES D'ORDRE		0,00	0,00	0,00
TOTAL DES DEPENSES D'INVESTISSEMENT DE L'EXERCICE (= Total des dépenses réelles et d'ordre)		0,00	0,00	0,00

+

RESTES A REALISER N-1 (10)	0,00
-----------------------------------	-------------

+

D 001 SOLDE D'EXECUTION NEGATIF REPORTE OU ANTICIPE (10)	0,00
---	-------------

=

TOTAL DES DEPENSES D'INVESTISSEMENT CUMULEES	0,00
---	-------------

(1) Détailler les chapitres budgétaires par article conformément au plan de comptes appliqué par la régie.

(2) Cf. Modalités de vote I.

(3) Hors restes à réaliser.

(4) Le vote de l'organe délibérant porte uniquement sur les propositions nouvelles.

(5) Voir état III B3 pour le détail des opérations d'équipement.

(6) Voir annexe IV A7 pour le détail des opérations pour compte de tiers.

(7) Cf. définitions du chapitre des opérations d'ordre, *DI 040 = RE 042*.

(8) Le compte 15...2 peut figurer dans le détail du chapitre 042 si la régie applique le régime des provisions budgétaires.

(9) Cf. définitions du chapitre des opérations d'ordre, *DI 041 = RI 041*.

(10) Inscrire en cas de reprise des résultats de l'exercice précédent (après vote du compte administratif ou si reprise anticipée des résultats).

III – VOTE DU BUDGET	III
SECTION D'INVESTISSEMENT – DETAIL DES RECETTES	B2

Chap / art (1)	Libellé (1)	Pour mémoire budget précédent (2)	Propositions nouvelles (3)	Vote (4)
13	Subventions d'investissement	0,00	0,00	0,00
16	Emprunts et dettes assimilées (hors 165)	0,00	0,00	0,00
20	Immobilisations incorporelles	0,00	0,00	0,00
21	Immobilisations corporelles	0,00	0,00	0,00
22	Immobilisations reçues en affectation	0,00	0,00	0,00
23	Immobilisations en cours	0,00	0,00	0,00
Total des recettes d'équipement		0,00	0,00	0,00
10	Dotations, fonds divers et réserves	0,00	0,00	0,00
165	Dépôts et cautionnements reçus	0,00	0,00	0,00
18	Compte de liaison : affectat° (BA,régie)	0,00	0,00	0,00
26	Participat° et créances rattachées	0,00	0,00	0,00
27	Autres immobilisations financières	0,00	0,00	0,00
Total des recettes financières		0,00	0,00	0,00
Total des recettes d'opérations pour compte de tiers		0,00	0,00	0,00
TOTAL RECETTES REELLES		0,00	0,00	0,00
021	Virement de la section d'exploitation	0,00	0,00	0,00
040	Opérat° ordre transfert entre sections (6) (7)	0,00	0,00	0,00
TOTAL DES PRELEVEMENTS PROVENANT DE LA SECTION D'EXPLOITATION		0,00	0,00	0,00
041	Opérations patrimoniales (8)	0,00	0,00	0,00
TOTAL RECETTES D'ORDRE		0,00	0,00	0,00
TOTAL DES RECETTES D'INVESTISSEMENT DE L'EXERCICE (= Total des recettes réelles et d'ordre)		0,00	0,00	0,00

+

RESTES A REALISER N-1 (9)	0,00
----------------------------------	-------------

+

R 001 SOLDE D'EXECUTION POSITIF REPORTE OU ANTICIPE (9)	0,00
--	-------------

=

TOTAL DES RECETTES D'INVESTISSEMENT CUMULEES	0,00
---	-------------

(1) Détailler les chapitres budgétaires par article conformément au plan de comptes appliqué par la régie.

(2) Cf. Modalités de vote I.

(3) Hors restes à réaliser.

(4) Le vote de l'organe délibérant porte uniquement sur les propositions nouvelles.

(5) Voir annexe IV A7 pour le détail des opérations pour compte de tiers.

(6) Cf. définitions du chapitre des opérations d'ordre, RI 040 = DE 042.

(7) Le compte 15...2 peut figurer dans le détail du chapitre 042 si la régie applique le régime des provisions budgétaires.

(8) Cf. définitions du chapitre des opérations d'ordre, DI 041 = RI 041.

(9) Inscrire en cas de reprise des résultats de l'exercice précédent (après vote du compte administratif ou si reprise anticipée des résultats).

III – VOTE DU BUDGET	III
DETAIL DES CHAPITRES D'OPERATION D'EQUIPEMENT	B3

Cet état ne contient pas d'information.

IV – ANNEXES	IV
ELEMENTS DU BILAN EQUILIBRE DES OPERATIONS FINANCIERES – DEPENSES	A4.1

DEPENSES A COUVRIR PAR DES RESSOURCES PROPRES

Art. (1)	Libellé (1)	Propositions nouvelles	Vote (2)
DEPENSES TOTALES A COUVRIR PAR DES RESSOURCES PROPRES =A + B		0,00	I 0,00
16 Emprunts et dettes assimilées (A)		0,00	0,00
1631	Emprunts obligataires	0,00	0,00
1641	Emprunts en euros	0,00	0,00
1643	Emprunts en devises	0,00	0,00
16441	Opérat° afférentes à l'emprunt	0,00	0,00
1678	Autres emprunts et dettes	0,00	0,00
1681	Autres emprunts	0,00	0,00
1682	Bons à moyen terme négociables	0,00	0,00
1687	Autres dettes	0,00	0,00
Dépenses et transferts à déduire des ressources propres (B)		0,00	0,00
10...	<i>Reprise de dotations, fonds divers et réserves</i>		
10...	Reversement de dotations, fonds divers et réserves		
139	<i>Subv. invest. transférées cpte résultat</i>	0,00	0,00
020	Dépenses imprévues	0,00	0,00

	Op. de l'exercice I	Restes à réaliser en dépenses de l'exercice précédent (3) (4)	Solde d'exécution D001 (3) (4)	TOTAL II
Dépenses à couvrir par des ressources propres	0,00	0,00	0,00	0,00

(1) Détailler les chapitres budgétaires par article conformément au plan de comptes.

(2) Crédits de l'exercice votés lors de la séance.

(3) Inscrire uniquement si le compte administratif est voté ou en cas de reprise anticipée des résultats de l'exercice précédent.

(4) Indiquer le montant correspondant figurant en II - Présentation générale du budget – vue d'ensemble.

IV – ANNEXES	IV
ELEMENTS DU BILAN EQUILIBRE DES OPERATIONS FINANCIERES – RECETTES	A4.2

RESSOURCES PROPRES

Art. (1)	Libellé (1)	Propositions nouvelles	Vote (2)
RECETTES (RESSOURCES PROPRES) = a + b		0,00	III 0,00
Ressources propres externes de l'année (a)		0,00	0,00
10222	FCTVA	0,00	0,00
10228	Autres fonds globalisés	0,00	0,00
26...	Participations et créances rattachées		
27...	Autres immobilisations financières		
Ressources propres internes de l'année (b) (3)		0,00	0,00
15...	Provisions pour risques et charges		
169	Primes de remboursement des obligations	0,00	0,00
26...	Participations et créances rattachées		
27...	Autres immobilisations financières		
28...	Amortissement des immobilisations		
29...	Dépréciation des immobilisations		
39...	Dépréciat° des stocks et en-cours		
481...	Charges à répartir plusieurs exercices		
021	Virement de la section d'exploitation	0,00	0,00

	Opérations de l'exercice III	Restes à réaliser en recettes de l'exercice précédent (4) (5)	Solde d'exécution R001 (4) (5)	Affectation R106 (4)	TOTAL IV
Total ressources propres disponibles	0,00	0,00	0,00	0,00	0,00

	Montant
Dépenses à couvrir par des ressources propres	II 0,00
Ressources propres disponibles	IV 0,00
Solde	V = IV – II (6) 0,00

(1) Les comptes 15, 169, 26, 27, 28, 29, 39 et 481 sont à détailler conformément au plan de comptes.

(2) Crédits de l'exercice votés lors de la séance.

(3) Les comptes 15, 29 et 39 sont présentés uniquement si la commune ou l'établissement applique le régime des provisions budgétaires.

(4) Inscrire uniquement si le compte administratif est voté ou en cas de reprise anticipée des résultats de l'exercice précédent.

(5) Indiquer le montant correspondant figurant en II - Présentation générale du budget – vue d'ensemble.

(6) Indiquer le signe algébrique.

REPUBLIQUE FRANÇAISE

Numéro SIRET 22120001700194	COLLECTIVITE DE RATTACHEMENT CONSEIL DEPARTEMENTAL CONSEIL DEPARTEMENTAL DE L AVEYRON
--	--

POSTE COMPTABLE DE : PAIERIE DEPT DE L AVEYRON

SERVICE PUBLIC LOCAL

M. 41 (1)

Budget primitif

BUDGET : CHAUFFERIE BOIS SARRUS (2)

ANNEE 2021

(1) Compléter en fonction du service public local et du plan de comptes utilisé : M. 4, M. 41, M. 42, M. 43, M. 44 ou M. 49.

(2) Indiquer le budget concerné : budget principal ou libellé du budget annexe.

I – INFORMATIONS GENERALES	I
MODALITES DE VOTE DU BUDGET	

I – L'assemblée délibérante a voté le présent budget par nature :

- au niveau (1) du chapitre pour la section de fonctionnement ;
- au niveau (1) du chapitre pour la section d'investissement.
- avec (2) les chapitres « opérations d'équipement » de l'état III B 3.

La liste des articles spécialisés sur lesquels l'ordonnateur ne peut procéder à des virements d'article à article est la suivante :

II – En l'absence de mention au paragraphe I ci-dessus, le budget est réputé voté par chapitre, et, en section d'investissement, sans chapitre de dépense « opération d'équipement ».

III – Les provisions sont (3) .

IV – La comparaison avec le budget précédent (cf. colonne « Pour mémoire ») s'effectue par rapport à la colonne du budget (4) primitif de l'exercice précédent.

V – Le présent budget a été voté (5) sans reprise des résultats de l'exercice N-1.

(1) A compléter par « du chapitre » ou « de l'article ».

(2) Indiquer « avec » ou « sans » les chapitres opérations d'équipement.

(3) A compléter par un seul des deux choix suivants :

- semi-budgétaires (pas d'inscription en recette de la section d'investissement),
- budgétaires (délibération n° du).

(4) Indiquer « primitif de l'exercice précédent » ou « cumulé de l'exercice précédent ».

(5) A compléter par un seul des trois choix suivants :

- sans reprise des résultats de l'exercice N-1,
- avec reprise des résultats de l'exercice N-1 après le vote du compte administratif,
- avec reprise anticipée des résultats de l'exercice N-1.

II – PRESENTATION GENERALE DU BUDGET	II
VUE D'ENSEMBLE	A1

EXPLOITATION

		DEPENSES DE LA SECTION D'EXPLOITATION	RECETTES DE LA SECTION D'EXPLOITATION
V O T E	CREDITS DE FONCTIONNEMENT VOTES AU TITRE DU PRESENT BUDGET (1)	150 912,00	150 912,00

+

+

+

R E P O R T S	RESTES A REALISER (R.A.R) DE L'EXERCICE PRECEDENT (2)	0,00	0,00
	002 RESULTAT D'EXPLOITATION REPORTE (2)	(si déficit) 0,00	(si excédent) 0,00

=

=

=

TOTAL DE LA SECTION D'EXPLOITATION (3)	150 912,00	150 912,00
---	-------------------	-------------------

INVESTISSEMENT

		DEPENSES DE LA SECTION D'INVESTISSEMENT	RECETTES DE LA SECTION D'INVESTISSEMENT
V O T E	CREDITS D'INVESTISSEMENT (1) VOTES AU TITRE DU PRESENT BUDGET (y compris les comptes 1064 et 1068)	785 973,00	785 973,00

+

+

+

R E P O R T S	RESTES A REALISER (R.A.R) DE L'EXERCICE PRECEDENT (2)	0,00	0,00
	001 SOLDE D'EXECUTION DE LA SECTION D'INVESTISSEMENT REPORTE (2)	(si solde négatif) 0,00	(si solde positif) 0,00

=

=

=

TOTAL DE LA SECTION D'INVESTISSEMENT (3)	785 973,00	785 973,00
---	-------------------	-------------------

TOTAL

TOTAL DU BUDGET (3)	936 885,00	936 885,00
----------------------------	-------------------	-------------------

(1) Au budget primitif, les crédits votés correspondent aux crédits votés lors de cette étape budgétaire. De même, pour les décisions modificatives et le budget supplémentaire, les crédits votés correspondent aux crédits votés lors de l'étape budgétaire sans sommation avec ceux antérieurement votés lors du même exercice.

(2) A servir uniquement en cas de reprise des résultats de l'exercice précédent, soit après le vote du compte administratif, soit en cas de reprise anticipée des résultats.

Pour la section d'exploitation, les RAR sont constitués par l'ensemble des dépenses engagées et n'ayant pas donné lieu à service fait au 31 décembre de l'exercice précédent. En recettes, il s'agit des recettes certaines n'ayant pas donné lieu à l'émission d'un titre au 31/12 de l'exercice précédent.

Pour la section d'investissement, les RAR correspondent aux dépenses engagées non mandatées au 31/12 de l'exercice précédent telles qu'elles ressortent de la comptabilité des engagements et aux recettes certaines n'ayant pas donné lieu à l'émission d'un titre au 31/12 de l'exercice précédent.

(3) Total de la section d'exploitation = RAR + résultat reporté + crédits d'exploitation votés.

Total de la section d'investissement = RAR + solde d'exécution reporté + crédits d'investissement votés.

Total du budget = Total de la section d'exploitation + Total de la section d'investissement.

II – PRESENTATION GENERALE DU BUDGET	II
SECTION D'EXPLOITATION – CHAPITRES	A2

DEPENSES D'EXPLOITATION

Chap.	Libellé	Pour mémoire budget précédent (1)	Restes à réaliser N-1 (2)	Propositions nouvelles	VOTE (3)	TOTAL (= RAR + vote)
011	Charges à caractère général	138 388,00	0,00	138 390,00	138 390,00	138 390,00
012	Charges de personnel, frais assimilés	0,00	0,00	0,00	0,00	0,00
014	Atténuations de produits	0,00	0,00	0,00	0,00	0,00
65	Autres charges de gestion courante	2,00	0,00	0,00	0,00	0,00
Total des dépenses de gestion des services		138 390,00	0,00	138 390,00	138 390,00	138 390,00
66	Charges financières	0,00	0,00	0,00	0,00	0,00
67	Charges exceptionnelles	0,00	0,00	0,00	0,00	0,00
68	Dotations aux provisions et dépréciat° (4)	0,00		0,00	0,00	0,00
69	Impôts sur les bénéfices et assimilés (5)	0,00	0,00	0,00	0,00	0,00
022	Dépenses imprévues	0,00		0,00	0,00	0,00
Total des dépenses réelles d'exploitation		138 390,00	0,00	138 390,00	138 390,00	138 390,00
023	Virement à la section d'investissement (6)	1 030,00		1 030,00	1 030,00	1 030,00
042	Opérat° ordre transfert entre sections (6)	11 492,00		11 492,00	11 492,00	11 492,00
043	Opérat° ordre intérieur de la section (6)	0,00		0,00	0,00	0,00
Total des dépenses d'ordre d'exploitation		12 522,00		12 522,00	12 522,00	12 522,00
TOTAL		150 912,00	0,00	150 912,00	150 912,00	150 912,00

+

D 002 RESULTAT REPORTE OU ANTICIPE (2)	0,00
---	-------------

=

TOTAL DES DEPENSES D'EXPLOITATION CUMULEES	150 912,00
---	-------------------

RECETTES D'EXPLOITATION

Chap.	Libellé	Pour mémoire budget précédent (1)	Restes à réaliser N-1 (2)	Propositions nouvelles	VOTE (3)	TOTAL (= RAR + vote)
013	Atténuations de charges	0,00	0,00	0,00	0,00	0,00
70	Ventes produits fabriqués, prestations	138 390,00	0,00	138 390,00	138 390,00	138 390,00
73	Produits issus de la fiscalité (7)	0,00	0,00	0,00	0,00	0,00
74	Subventions d'exploitation	0,00	0,00	0,00	0,00	0,00
75	Autres produits de gestion courante	0,00	0,00	0,00	0,00	0,00
Total des recettes de gestion des services		138 390,00	0,00	138 390,00	138 390,00	138 390,00
76	Produits financiers	0,00	0,00	0,00	0,00	0,00
77	Produits exceptionnels	0,00	0,00	0,00	0,00	0,00
78	Reprises sur provisions et dépréciations (4)	0,00		0,00	0,00	0,00
Total des recettes réelles d'exploitation		138 390,00	0,00	138 390,00	138 390,00	138 390,00
042	Opérat° ordre transfert entre sections (6)	12 522,00		12 522,00	12 522,00	12 522,00
043	Opérat° ordre intérieur de la section (6)	0,00		0,00	0,00	0,00
Total des recettes d'ordre d'exploitation		12 522,00		12 522,00	12 522,00	12 522,00
TOTAL		150 912,00	0,00	150 912,00	150 912,00	150 912,00

+

R 002 RESULTAT REPORTE OU ANTICIPE (2)	0,00
---	-------------

=

TOTAL DES RECETTES D'EXPLOITATION CUMULEES	150 912,00
---	-------------------

Pour information :

AUTOFINANCEMENT PREVISIONNEL DÉGAGÉ AU PROFIT DE LA SECTION D'INVESTISSEMENT (8)	0,00
---	-------------

Il s'agit, pour un budget voté en équilibre, des ressources propres correspondant à l'excédent des recettes réelles de fonctionnement sur les dépenses réelles de fonctionnement. Il sert à financer le remboursement du capital de la dette et les nouveaux investissements de la régie.

II – PRESENTATION GENERALE DU BUDGET	II
SECTION D'INVESTISSEMENT – CHAPITRES	A3

DEPENSES D'INVESTISSEMENT

Chap.	Libellé	Pour mémoire budget précédent (1)	Restes à réaliser N-1 (2)	Propositions nouvelles	VOTE (3)	TOTAL (= RAR + vote)
20	Immobilisations incorporelles	50 000,00	0,00	50 000,00	50 000,00	50 000,00
21	Immobilisations corporelles	0,00	0,00	0,00	0,00	0,00
22	Immobilisations reçues en affectation	0,00	0,00	0,00	0,00	0,00
23	Immobilisations en cours	150 000,00	0,00	690 000,00	690 000,00	690 000,00
	Total des opérations d'équipement	0,00	0,00	0,00	0,00	0,00
Total des dépenses d'équipement		200 000,00	0,00	740 000,00	740 000,00	740 000,00
10	Dotations, fonds divers et réserves	0,00	0,00	0,00	0,00	0,00
13	Subventions d'investissement	0,00	0,00	0,00	0,00	0,00
16	Emprunts et dettes assimilées	0,00	0,00	0,00	0,00	0,00
18	Compte de liaison : affectat° (BA,régie) (5)	0,00	0,00	0,00	0,00	0,00
26	Participat° et créances rattachées	0,00	0,00	0,00	0,00	0,00
27	Autres immobilisations financières	0,00	0,00	0,00	0,00	0,00
020	Dépenses imprévues	0,00		0,00	0,00	0,00
Total des dépenses financières		0,00	0,00	0,00	0,00	0,00
45...	Total des opérations pour compte de tiers (6)	0,00	0,00	0,00	0,00	0,00
Total des dépenses réelles d'investissement		200 000,00	0,00	740 000,00	740 000,00	740 000,00
040	Opérat° ordre transfert entre sections (4)	12 522,00		12 522,00	12 522,00	12 522,00
041	Opérations patrimoniales (4)	0,00		33 451,00	33 451,00	33 451,00
Total des dépenses d'ordre d'investissement		12 522,00		45 973,00	45 973,00	45 973,00
TOTAL		212 522,00	0,00	785 973,00	785 973,00	785 973,00

+

D 001 SOLDE D'EXECUTION NEGATIF REPORTE OU ANTICIPE (1)	0,00
--	-------------

=

TOTAL DES DEPENSES D'INVESTISSEMENT CUMULEES	785 973,00
---	-------------------

RECETTES D'INVESTISSEMENT

Chap.	Libellé	Pour mémoire budget précédent (1)	Restes à réaliser N-1 (2)	Propositions nouvelles	VOTE (3)	TOTAL (= RAR + vote)
13	Subventions d'investissement	200 000,00	0,00	740 000,00	740 000,00	740 000,00
16	Emprunts et dettes assimilées (hors 165)	0,00	0,00	0,00	0,00	0,00
20	Immobilisations incorporelles	0,00	0,00	0,00	0,00	0,00
21	Immobilisations corporelles	0,00	0,00	0,00	0,00	0,00
22	Immobilisations reçues en affectation	0,00	0,00	0,00	0,00	0,00
23	Immobilisations en cours	0,00	0,00	0,00	0,00	0,00
Total des recettes d'équipement		200 000,00	0,00	740 000,00	740 000,00	740 000,00
10	Dotations, fonds divers et réserves	0,00	0,00	0,00	0,00	0,00
106	Réserves (7)	0,00	0,00	0,00	0,00	0,00
165	Dépôts et cautionnements reçus	0,00	0,00	0,00	0,00	0,00
18	Compte de liaison : affectat° (BA,régie) (5)	0,00	0,00	0,00	0,00	0,00
26	Participat° et créances rattachées	0,00	0,00	0,00	0,00	0,00
27	Autres immobilisations financières	0,00	0,00	0,00	0,00	0,00
Total des recettes financières		0,00	0,00	0,00	0,00	0,00
45...	Total des opérations pour le compte de tiers (6)	0,00	0,00	0,00	0,00	0,00
Total des recettes réelles d'investissement		200 000,00	0,00	740 000,00	740 000,00	740 000,00
021	Virement de la section d'exploitation (4)	1 030,00		1 030,00	1 030,00	1 030,00
040	Opérat° ordre transfert entre sections (4)	11 492,00		11 492,00	11 492,00	11 492,00
041	Opérations patrimoniales (4)	0,00		33 451,00	33 451,00	33 451,00
Total des recettes d'ordre d'investissement		12 522,00		45 973,00	45 973,00	45 973,00
TOTAL		212 522,00	0,00	785 973,00	785 973,00	785 973,00

+

R 001 SOLDE D'EXECUTION POSITIF REPORTE OU ANTICIPE (2)	0,00
--	-------------

=

TOTAL DES RECETTES D'INVESTISSEMENT CUMULEES	785 973,00
---	-------------------

Pour information :

Il s'agit, pour un budget voté en équilibre, des ressources propres correspondant à l'excédent des recettes réelles de fonctionnement sur les dépenses réelles de fonctionnement. Il sert à financer le remboursement du capital de la dette et les nouveaux investissements de la régie.

AUTOFINANCEMENT PREVISIONNEL DÉGAGÉ PAR LA SECTION DE FONCTIONNEMENT (8)	0,00
---	-------------

(1) cf. Modalités de vote I.

(2) Inscrire en cas de reprise des résultats de l'exercice précédent (après vote du compte administratif ou si reprise anticipée des résultats).

(3) Le vote de l'organe délibérant porte uniquement sur les propositions nouvelles.

(4) $DE\ 023 = RI\ 021$; $DI\ 040 = RE\ 042$; $RI\ 040 = DE\ 042$; $DI\ 041 = RI\ 041$; $DE\ 043 = RE\ 043$.

(5) A servir uniquement, en dépense, lorsque la régie effectue une dotation initiale en espèces au profit d'un service public non personnalisé qu'elle crée et, en recettes, lorsque le service non personnalisé reçoit une dotation en espèces de la part de sa collectivité de rattachement.

(6) Seul le total des opérations réelles pour compte de tiers figure sur cet état (voir le détail Annexe IV-A7).

(7) Le compte 106 n'est pas un chapitre mais un article du chapitre 10.

(8) Solde de l'opération $DE\ 023 + DE\ 042 - RE\ 042$ ou solde de l'opération $RI\ 021 + RI\ 040 - DI\ 040$.

II – PRESENTATION GENERALE DU BUDGET	II
BALANCE GENERALE DU BUDGET	B1

1 – DEPENSES (du présent budget + restes à réaliser)

	EXPLOITATION	Opérations réelles (1)	Opérations d'ordre (2)	TOTAL
011	Charges à caractère général	138 390,00		138 390,00
012	Charges de personnel, frais assimilés	0,00		0,00
014	Atténuations de produits	0,00		0,00
60	<i>Achats et variation des stocks (3)</i>		0,00	0,00
65	Autres charges de gestion courante	0,00		0,00
66	Charges financières	0,00	0,00	0,00
67	Charges exceptionnelles	0,00	0,00	0,00
68	Dot. Amortist, dépréciat°, provisions	0,00	11 492,00	11 492,00
69	Impôts sur les bénéfices et assimilés (4)	0,00		0,00
71	<i>Production stockée (ou déstockage) (3)</i>		0,00	0,00
022	Dépenses imprévues	0,00		0,00
023	<i>Virement à la section d'investissement</i>		1 030,00	1 030,00
Dépenses d'exploitation – Total		138 390,00	12 522,00	150 912,00

+

D 002 RESULTAT REPORTE OU ANTICIPE	0,00
---	-------------

=

TOTAL DES DEPENSES D'EXPLOITATION CUMULEES	150 912,00
---	-------------------

	INVESTISSEMENT	Opérations réelles (1)	Opérations d'ordre (2)	TOTAL
10	Dotations, fonds divers et réserves	0,00	0,00	0,00
13	Subventions d'investissement	0,00	12 522,00	12 522,00
14	<i>Prov. Réglementées, amort. dérogatoires</i>		0,00	0,00
15	<i>Provisions pour risques et charges (5)</i>		0,00	0,00
16	Emprunts et dettes assimilées (sauf 1688 non budgétaire)	0,00	0,00	0,00
18	Compte de liaison : affectat° (BA,régie)	0,00		0,00
	Total des opérations d'équipement	0,00		0,00
20	Immobilisations incorporelles (6)	50 000,00	0,00	50 000,00
21	Immobilisations corporelles (6)	0,00	0,00	0,00
22	Immobilisations reçues en affectation (6)	0,00	0,00	0,00
23	Immobilisations en cours (6)	690 000,00	33 451,00	723 451,00
26	Participations et créances rattachées	0,00	0,00	0,00
27	Autres immobilisations financières	0,00	0,00	0,00
28	<i>Amortissement des immobilisations (reprises)</i>		0,00	0,00
29	<i>Dépréciation des immobilisations</i>		0,00	0,00
39	<i>Dépréciat° des stocks et en-cours</i>		0,00	0,00
45...	Opérations pour compte de tiers (7)	0,00	0,00	0,00
481	<i>Charges à répartir plusieurs exercices</i>		0,00	0,00
3...	Stocks	0,00	0,00	0,00
020	Dépenses imprévues	0,00		0,00
Dépenses d'investissement – Total		740 000,00	45 973,00	785 973,00

+

D 001 SOLDE D'EXECUTION NEGATIF REPORTE OU ANTICIPE	0,00
--	-------------

=

TOTAL DES DEPENSES D'INVESTISSEMENT CUMULEES	785 973,00
---	-------------------

(1) Y compris les opérations relatives au rattachement des charges et des produits et les opérations d'ordre semi-budgétaires.

(2) Voir liste des opérations d'ordre.

(3) Permet de retracer les variations de stocks (sauf stocks de marchandises et de fournitures).

(4) Ce chapitre n'existe pas en M. 49.

(5) Si la régie applique le régime des provisions budgétaires.

(6) Hors chapitres « opérations d'équipement ».

(7) Seul le total des opérations pour compte de tiers figure sur cet état (voir le détail Annexe IV A7).

II – PRESENTATION GENERALE DU BUDGET	II
BALANCE GENERALE DU BUDGET	B2

2 – RECETTES (du présent budget + restes à réaliser)

	EXPLOITATION	Opérations réelles (1)	Opérations d'ordre (2)	TOTAL
013	Atténuations de charges	0,00		0,00
60	Achats et variation des stocks (3)		0,00	0,00
70	Ventes produits fabriqués, prestations	138 390,00		138 390,00
71	Production stockée (ou déstockage) (3)		0,00	0,00
72	Production immobilisée		0,00	0,00
73	Produits issus de la fiscalité (6)	0,00		0,00
74	Subventions d'exploitation	0,00		0,00
75	Autres produits de gestion courante	0,00		0,00
76	Produits financiers	0,00	0,00	0,00
77	Produits exceptionnels	0,00	12 522,00	12 522,00
78	Reprise amort., dépréciat° et provisions	0,00	0,00	0,00
79	Transferts de charges		0,00	0,00
Recettes d'exploitation – Total		138 390,00	12 522,00	150 912,00

+

R 002 RESULTAT REPORTE OU ANTICIPE	0,00
---	-------------

=

TOTAL DES RECETTES D'EXPLOITATION CUMULEES	150 912,00
---	-------------------

	INVESTISSEMENT	Opérations réelles (1)	Opérations d'ordre (2)	TOTAL
10	Dotations, fonds divers et réserves (sauf 106)	0,00	0,00	0,00
13	Subventions d'investissement	740 000,00	0,00	740 000,00
14	Prov. Réglementées, amort. dérogatoires		0,00	0,00
15	Provisions pour risques et charges (4)		0,00	0,00
16	Emprunts et dettes assimilées (sauf 1688 non budgétaire)	0,00	0,00	0,00
18	Comptes liaison : affectat° BA, régies	0,00	0,00	0,00
20	Immobilisations incorporelles	0,00	33 451,00	33 451,00
21	Immobilisations corporelles	0,00	0,00	0,00
22	Immobilisations reçues en affectation	0,00	0,00	0,00
23	Immobilisations en cours	0,00	0,00	0,00
26	Participations et créances rattachées	0,00	0,00	0,00
27	Autres immobilisations financières	0,00	0,00	0,00
28	Amortissement des immobilisations		11 492,00	11 492,00
29	Dépréciation des immobilisations (4)		0,00	0,00
39	Dépréciat° des stocks et en-cours (4)		0,00	0,00
45...	Opérations pour compte de tiers (5)	0,00	0,00	0,00
481	Charges à répartir plusieurs exercices		0,00	0,00
3...	Stocks	0,00	0,00	0,00
021	Virement de la section d'exploitation		1 030,00	1 030,00
Recettes d'investissement – Total		740 000,00	45 973,00	785 973,00

+

R 001 SOLDE D'EXECUTION POSITIF REPORTE OU ANTICIPE	0,00
--	-------------

+

AFFECTATION AUX COMPTES 106	0,00
------------------------------------	-------------

=

TOTAL DES RECETTES D'INVESTISSEMENT CUMULEES	785 973,00
---	-------------------

III – VOTE DU BUDGET	III
SECTION D'EXPLOITATION – DETAIL DES DEPENSES	A1

Chap / art (1)	Libellé (1)	Pour mémoire budget précédent (2)	Propositions nouvelles (3)	Vote (4)
011	Charges à caractère général (5) (6)	138 388,00	138 390,00	138 390,00
6061	Fournitures non stockables (eau, énergie)	89 000,00	89 000,00	89 000,00
61558	Entretien autres biens mobiliers	19 998,00	20 000,00	20 000,00
6156	Maintenance	28 000,00	28 000,00	28 000,00
6161	Multirisques	900,00	900,00	900,00
6262	Frais de télécommunications	300,00	300,00	300,00
635111	Cotisat° Foncière des Entreprises	190,00	190,00	190,00
012	Charges de personnel, frais assimilés	0,00	0,00	0,00
014	Atténuations de produits (7)	0,00	0,00	0,00
65	Autres charges de gestion courante	2,00	0,00	0,00
658	Charges diverses de gestion courante	2,00	0,00	0,00
TOTAL = DEPENSES DE GESTION DES SERVICES (a) = (011 + 012 + 014 + 65)		138 390,00	138 390,00	138 390,00
66	Charges financières (b) (8)	0,00	0,00	0,00
67	Charges exceptionnelles (c)	0,00	0,00	0,00
68	Dotations aux provisions et dépréciat° (d) (9)	0,00	0,00	0,00
69	Impôts sur les bénéfiques et assimilés (e) (10)	0,00	0,00	0,00
022	Dépenses imprévues (f)	0,00	0,00	0,00
TOTAL DES DEPENSES REELLES = a + b + c + d + e + f		138 390,00	138 390,00	138 390,00
023	Virement à la section d'investissement	1 030,00	1 030,00	1 030,00
042	Opérat° ordre transfert entre sections (11) (12)	11 492,00	11 492,00	11 492,00
6811	Dot. amort. Immos incorp. et corporelles	11 492,00	11 492,00	11 492,00
TOTAL DES PRELEVEMENTS AU PROFIT DE LA SECTION D'INVESTISSEMENT		12 522,00	12 522,00	12 522,00
043	Opérat° ordre intérieur de la section	0,00	0,00	0,00
TOTAL DES DEPENSES D'ORDRE		12 522,00	12 522,00	12 522,00
TOTAL DES DEPENSES D'EXPLOITATION DE L'EXERCICE (= Total des opérations réelles et d'ordre)		150 912,00	150 912,00	150 912,00

+

RESTES A REALISER N-1 (13)	0,00
-----------------------------------	-------------

+

D 002 RESULTAT REPORTE OU ANTICIPE (13)	0,00
--	-------------

=

TOTAL DES DEPENSES D'EXPLOITATION CUMULEES	150 912,00
---	-------------------

Détail du calcul des ICNE au compte 66112 (8)

Montant des ICNE de l'exercice	0,00
- Montant des ICNE de l'exercice N-1	0,00
= Différence ICNE N – ICNE N-1	0,00

(1) Détailler les chapitres budgétaires par article conformément au plan de comptes appliqué par la commune ou l'établissement.

(2) Cf. Modalités de vote I.

(3) Hors restes à réaliser.

(4) Le vote de l'organe délibérant porte uniquement sur les propositions nouvelles.

(5) Le compte 621 est retracé au sein du chapitre 012.

(6) Le compte 634 est uniquement ouvert en M. 41.

(7) Le compte 739 est uniquement ouvert en M. 43 et en M. 44.

(8) Si le mandatement des ICNE de l'exercice est inférieur au montant de l'exercice N-1, le montant du compte 66112 sera négatif.

(9) Si la régie applique le régime des provisions semi-budgétaires, ainsi que pour la dotation aux dépréciations des stocks de fournitures et de marchandises, des créances et des valeurs mobilières de placement, aux dépréciations des comptes de tiers et aux dépréciations des comptes financiers.

(10) Ce chapitre n'existe pas en M. 49.

(11) Cf. définitions du chapitre des opérations d'ordre, DE 042 = RI 040.

(12) Le compte 6815 peut figurer dans le détail du chapitre 042 si la régie applique le régime des provisions budgétaires.

(13) Inscire en cas de reprise des résultats de l'exercice précédent (après vote du compte administratif ou si reprise anticipée des résultats).

III – VOTE DU BUDGET				III
SECTION D'EXPLOITATION – DETAIL DES RECETTES				A2
Chap / art(1)	Libellé (1)	Pour mémoire budget précédent (2)	Propositions nouvelles (3)	Vote (4)
013	Atténuations de charges (5)	0,00	0,00	0,00
70	Ventes produits fabriqués, prestations	138 390,00	138 390,00	138 390,00
706	Prestations de services	113 390,00	113 390,00	113 390,00
7087	Remboursement de frais	25 000,00	25 000,00	25 000,00
73	Produits issus de la fiscalité (6)	0,00	0,00	0,00
74	Subventions d'exploitation	0,00	0,00	0,00
75	Autres produits de gestion courante	0,00	0,00	0,00
TOTAL = RECETTES DE GESTION DES SERVICES (a) = 013 + 70 + 73 + 74 + 75		138 390,00	138 390,00	138 390,00
76	Produits financiers (b)	0,00	0,00	0,00
77	Produits exceptionnels (c)	0,00	0,00	0,00
78	Reprises sur provisions et dépréciations (d) (7)	0,00	0,00	0,00
TOTAL DES RECETTES REELLES = a + b + c + d		138 390,00	138 390,00	138 390,00
042	Opérat° ordre transfert entre sections (8) (9)	12 522,00	12 522,00	12 522,00
777	Quote-part subv invest transf cpte résul	12 522,00	12 522,00	12 522,00
043	Opérat° ordre intérieur de la section (8)	0,00	0,00	0,00
TOTAL DES RECETTES D'ORDRE		12 522,00	12 522,00	12 522,00
TOTAL DES RECETTES D'EXPLOITATION DE L'EXERCICE (= Total des opérations réelles et d'ordre)		150 912,00	150 912,00	150 912,00

+

RESTES A REALISER N-1 (10)	0,00
-----------------------------------	-------------

+

R 002 RESULTAT REPORTE OU ANTICIPE (10)	0,00
--	-------------

=

TOTAL DES RECETTES D'EXPLOITATION CUMULEES	150 912,00
---	-------------------

Détail du calcul des ICNE au compte 7622

Montant des ICNE de l'exercice	0,00
- Montant des ICNE de l'exercice N-1	0,00
= Différence ICNE N – ICNE N-1	0,00

(1) Détailler les chapitres budgétaires par article conformément au plan de comptes appliqué par la régie.

(2) Cf. Modalités de vote I.

(3) Hors restes à réaliser.

(4) Le vote de l'assemblée porte uniquement sur les propositions nouvelles.

(5) Le compte 699 n'existe pas en M. 49.

(6) Ce chapitre existe uniquement en M. 41, M. 43 et M. 44.

(7) Si la régie applique le régime des provisions semi-budgétaires, ainsi que pour la dotation aux dépréciations des stocks de fournitures et de marchandises, des créances et des valeurs mobilières de placement, aux dépréciations des comptes de tiers et aux dépréciations des comptes financiers.

(8) Cf. définitions du chapitre des opérations d'ordre, RE 042 = DI 040, RE 043 = DE 043.

(9) Le compte 7815 peut figurer dans le détail du chapitre 042 si la régie applique le régime des provisions budgétaires.

(10) Inscrive en cas de reprise des résultats de l'exercice précédent (après vote du compte administratif ou si reprise anticipée des résultats).

III – VOTE DU BUDGET				III
SECTION D'INVESTISSEMENT – DETAIL DES DEPENSES				B1
Chap / art (1)	Libellé (1)	Pour mémoire budget précédent (2)	Propositions nouvelles (3)	Vote (4)
20	Immobilisations incorporelles (hors opérations)	50 000,00	50 000,00	50 000,00
2031	Frais d'études	50 000,00	50 000,00	50 000,00
21	Immobilisations corporelles (hors opérations)	0,00	0,00	0,00
22	Immobilisations reçues en affectation (hors opérations)	0,00	0,00	0,00
23	Immobilisations en cours (hors opérations)	150 000,00	690 000,00	690 000,00
2315	Installat°, matériel et outillage techni	150 000,00	690 000,00	690 000,00
Total des dépenses d'équipement		200 000,00	740 000,00	740 000,00
10	Dotations, fonds divers et réserves	0,00	0,00	0,00
13	Subventions d'investissement	0,00	0,00	0,00
16	Emprunts et dettes assimilées	0,00	0,00	0,00
18	Compte de liaison : affectat° (BA,régie)	0,00	0,00	0,00
26	Participat° et créances rattachées	0,00	0,00	0,00
27	Autres immobilisations financières	0,00	0,00	0,00
020	Dépenses imprévues	0,00	0,00	0,00
Total des dépenses financières		0,00	0,00	0,00
Total des dépenses d'opérations pour compte de tiers		0,00	0,00	0,00
TOTAL DEPENSES REELLES		200 000,00	740 000,00	740 000,00
040	Opérat° ordre transfert entre sections (7) (8)	12 522,00	12 522,00	12 522,00
	<i>Reprises sur autofinancement antérieur</i>	<i>12 522,00</i>	<i>12 522,00</i>	<i>12 522,00</i>
13912	Sub. équipt cpte résult. Régions	9 147,00	9 147,00	9 147,00
13918	Autres subventions d'équipement	3 375,00	3 375,00	3 375,00
	<i>Charges transférées</i>	<i>0,00</i>	<i>0,00</i>	<i>0,00</i>
041	Opérations patrimoniales (9)	0,00	33 451,00	33 451,00
2315	Installat°, matériel et outillage techni	0,00	33 451,00	33 451,00
TOTAL DEPENSES D'ORDRE		12 522,00	45 973,00	45 973,00
TOTAL DES DEPENSES D'INVESTISSEMENT DE L'EXERCICE (= Total des dépenses réelles et d'ordre)		212 522,00	785 973,00	785 973,00

+

RESTES A REALISER N-1 (10)	0,00
-----------------------------------	-------------

+

D 001 SOLDE D'EXECUTION NEGATIF REPORTE OU ANTICIPE (10)	0,00
---	-------------

=

TOTAL DES DEPENSES D'INVESTISSEMENT CUMULEES	785 973,00
---	-------------------

(1) Détailler les chapitres budgétaires par article conformément au plan de comptes appliqué par la régie.

(2) Cf. Modalités de vote I.

(3) Hors restes à réaliser.

(4) Le vote de l'organe délibérant porte uniquement sur les propositions nouvelles.

(5) Voir état III B3 pour le détail des opérations d'équipement.

(6) Voir annexe IV A7 pour le détail des opérations pour compte de tiers.

(7) Cf. définitions du chapitre des opérations d'ordre, *DI 040 = RE 042*.

(8) Le compte 15...2 peut figurer dans le détail du chapitre 042 si la régie applique le régime des provisions budgétaires.

(9) Cf. définitions du chapitre des opérations d'ordre, *DI 041 = RI 041*.

(10) Inscrive en cas de reprise des résultats de l'exercice précédent (après vote du compte administratif ou si reprise anticipée des résultats).

III – VOTE DU BUDGET				III
SECTION D'INVESTISSEMENT – DETAIL DES RECETTES				B2
Chap / art (1)	Libellé (1)	Pour mémoire budget précédent (2)	Propositions nouvelles (3)	Vote (4)
13	Subventions d'investissement	200 000,00	740 000,00	740 000,00
1313	Subv. équipt Départements	200 000,00	740 000,00	740 000,00
16	Emprunts et dettes assimilées (hors 165)	0,00	0,00	0,00
20	Immobilisations incorporelles	0,00	0,00	0,00
21	Immobilisations corporelles	0,00	0,00	0,00
22	Immobilisations reçues en affectation	0,00	0,00	0,00
23	Immobilisations en cours	0,00	0,00	0,00
Total des recettes d'équipement		200 000,00	740 000,00	740 000,00
10	Dotations, fonds divers et réserves	0,00	0,00	0,00
165	Dépôts et cautionnements reçus	0,00	0,00	0,00
18	Compte de liaison : affectat° (BA,régie)	0,00	0,00	0,00
26	Participat° et créances rattachées	0,00	0,00	0,00
27	Autres immobilisations financières	0,00	0,00	0,00
Total des recettes financières		0,00	0,00	0,00
Total des recettes d'opérations pour compte de tiers		0,00	0,00	0,00
TOTAL RECETTES REELLES		200 000,00	740 000,00	740 000,00
021	Virement de la section d'exploitation	1 030,00	1 030,00	1 030,00
040	Opérat° ordre transfert entre sections (6) (7)	11 492,00	11 492,00	11 492,00
28135	Installations générales, agencements, ..	10 614,00	10 614,00	10 614,00
281533	Install Chauffage urbain	878,00	878,00	878,00
TOTAL DES PRELEVEMENTS PROVENANT DE LA SECTION D'EXPLOITATION		12 522,00	12 522,00	12 522,00
041	Opérations patrimoniales (8)	0,00	33 451,00	33 451,00
2031	Frais d'études	0,00	32 407,00	32 407,00
2033	Frais d'insertion	0,00	1 044,00	1 044,00
TOTAL RECETTES D'ORDRE		12 522,00	45 973,00	45 973,00
TOTAL DES RECETTES D'INVESTISSEMENT DE L'EXERCICE (= Total des recettes réelles et d'ordre)		212 522,00	785 973,00	785 973,00

+

RESTES A REALISER N-1 (9)	0,00
----------------------------------	-------------

+

R 001 SOLDE D'EXECUTION POSITIF REPORTE OU ANTICIPE (9)	0,00
--	-------------

=

TOTAL DES RECETTES D'INVESTISSEMENT CUMULEES	785 973,00
---	-------------------

(1) Détailler les chapitres budgétaires par article conformément au plan de comptes appliqué par la régie.

(2) Cf. Modalités de vote I.

(3) Hors restes à réaliser.

(4) Le vote de l'organe délibérant porte uniquement sur les propositions nouvelles.

(5) Voir annexe IV A7 pour le détail des opérations pour compte de tiers.

(6) Cf. définitions du chapitre des opérations d'ordre, R1 040 = DE 042.

(7) Le compte 15...2 peut figurer dans le détail du chapitre 042 si la régie applique le régime des provisions budgétaires.

(8) Cf. définitions du chapitre des opérations d'ordre, D1 041 = RI 041.

(9) Inscrire en cas de reprise des résultats de l'exercice précédent (après vote du compte administratif ou si reprise anticipée des résultats).

III – VOTE DU BUDGET	III
DETAIL DES CHAPITRES D'OPERATION D'EQUIPEMENT	B3

Cet état ne contient pas d'information.

IV – ANNEXES	IV
ELEMENTS DU BILAN EQUILIBRE DES OPERATIONS FINANCIERES – DEPENSES	A4.1

DEPENSES A COUVRIR PAR DES RESSOURCES PROPRES

Art. (1)	Libellé (1)	Propositions nouvelles	Vote (2)
DEPENSES TOTALES A COUVRIR PAR DES RESSOURCES PROPRES =A + B		12 522,00	I 12 522,00
16 Emprunts et dettes assimilées (A)		0,00	0,00
1631	Emprunts obligataires	0,00	0,00
1641	Emprunts en euros	0,00	0,00
1643	Emprunts en devises	0,00	0,00
16441	Opérat° afférentes à l'emprunt	0,00	0,00
1678	Autres emprunts et dettes	0,00	0,00
1681	Autres emprunts	0,00	0,00
1682	Bons à moyen terme négociables	0,00	0,00
1687	Autres dettes	0,00	0,00
Dépenses et transferts à déduire des ressources propres (B)		12 522,00	12 522,00
10...	<i>Reprise de dotations, fonds divers et réserves</i>		
10...	Reversement de dotations, fonds divers et réserves		
139	<i>Subv. invest. transférées cpte résultat</i>	12 522,00	12 522,00
020	Dépenses imprévues	0,00	0,00

	Op. de l'exercice I	Restes à réaliser en dépenses de l'exercice précédent (3) (4)	Solde d'exécution D001 (3) (4)	TOTAL II
Dépenses à couvrir par des ressources propres	12 522,00	0,00	0,00	12 522,00

(1) Détailler les chapitres budgétaires par article conformément au plan de comptes.

(2) Crédits de l'exercice votés lors de la séance.

(3) Inscrire uniquement si le compte administratif est voté ou en cas de reprise anticipée des résultats de l'exercice précédent.

(4) Indiquer le montant correspondant figurant en II - Présentation générale du budget – vue d'ensemble.

IV – ANNEXES	IV
ELEMENTS DU BILAN	
EQUILIBRE DES OPERATIONS FINANCIERES – RECETTES	A4.2

RESSOURCES PROPRES

Art. (1)	Libellé (1)	Propositions nouvelles	Vote (2)
RECETTES (RESSOURCES PROPRES) = a + b		12 522,00	III 12 522,00
Ressources propres externes de l'année (a)		0,00	0,00
10222	FCTVA	0,00	0,00
10228	Autres fonds globalisés	0,00	0,00
26...	Participations et créances rattachées		
27...	Autres immobilisations financières		
Ressources propres internes de l'année (b) (3)		12 522,00	12 522,00
15...	Provisions pour risques et charges		
169	Primes de remboursement des obligations	0,00	0,00
26...	Participations et créances rattachées		
27...	Autres immobilisations financières		
28...	Amortissement des immobilisations		
28135	Installations générales, agencements, ...	10 614,00	10 614,00
281533	Install Chauffage urbain	878,00	878,00
29...	Dépréciation des immobilisations		
39...	Dépréciat° des stocks et en-cours		
481...	Charges à répartir plusieurs exercices		
021	Virement de la section d'exploitation	1 030,00	1 030,00

	Opérations de l'exercice III	Restes à réaliser en recettes de l'exercice précédent (4) (5)	Solde d'exécution R001 (4) (5)	Affectation R106 (4)	TOTAL IV
Total ressources propres disponibles	12 522,00	0,00	0,00	0,00	12 522,00

		Montant
Dépenses à couvrir par des ressources propres	II	12 522,00
Ressources propres disponibles	IV	12 522,00
Solde	V = IV – II (6)	0,00

(1) Les comptes 15, 169, 26, 27, 28, 29, 39 et 481 sont à détailler conformément au plan de comptes.

(2) Crédits de l'exercice votés lors de la séance.

(3) Les comptes 15, 29 et 39 sont présentés uniquement si la commune ou l'établissement applique le régime des provisions budgétaires.

(4) Inscrire uniquement si le compte administratif est voté ou en cas de reprise anticipée des résultats de l'exercice précédent.

(5) Indiquer le montant correspondant figurant en II - Présentation générale du budget – vue d'ensemble.

(6) Indiquer le signe algébrique.

IV – ANNEXES	IV
ENGAGEMENTS HORS BILAN AUTORISATIONS DE PROGRAMME ET CREDITS DE PAIEMENT	B2.1

B2.1 – SITUATION DES AUTORISATIONS DE PROGRAMME ET CREDITS DE PAIEMENT

N° ou intitulé de l'AP	Montant des AP			Montant des CP		
	Pour mémoire AP votée y compris ajustement	Révision de l'exercice N	Total cumulé (toutes les délibérations y compris pour N)	Crédits de paiement antérieurs (réalisations cumulées au 01/01/N) (1)	Crédits de paiement ouverts au titre de l'exercice N (2)	Restes à financer au-delà de N (3)
D RENOVATION 2020/1 RENOVATION CHAUFFERIE	900 000,00	50 000,00	950 000,00	203 332,95	740 000,00	6 667,05

(1) Il s'agit des réalisations effectives correspondant aux mandats émis.

(2) Il s'agit du montant prévu initialement par l'échéancier corrigé des révisions.

(3) Il s'agit de la différence entre les AP engagées et les CP consommés.

REPUBLIQUE FRANÇAISE

**CONSEIL DEPARTEMENTAL : CONSEIL DEPARTEMENTAL DE L AVEYRON
(1)**

AGREGE AU BUDGET PRINCIPAL DE BUDGET PRIMITIF (2)

Numéro SIRET : 22120001700012

POSTE COMPTABLE : PAIERIE DEPT DE L AVEYRON

M. 52

**Budget primitif
voté par nature**

BUDGET : AIRE DE BROCUJOLS (3)

ANNEE 2021

(1) Indiquer soit « Département : nom du département », soit le libellé de l'établissement ou du syndicat (exemples : MDPH, libellé du syndicat mixte relevant de l'article L. 5721-2 du CGCT...).

(2) A compléter s'il s'agit d'un budget annexe.

(3) Indiquer le budget concerné : budget principal (du département ou syndicat mixte) ou libellé du budget annexe.

I – INFORMATIONS GENERALES	I
MODALITES DE VOTE DU BUDGET	B

I – L'assemblée délibérante a voté le présent budget par nature :

- au niveau (1) du chapitre pour la section d'investissement.
- (2) avec les programmes d'équipement.
- au niveau (1) du chapitre pour la section de fonctionnement.
- (3) avec vote formel sur chacun des chapitres.

La liste des articles spécialisés sur lesquels l'ordonnateur ne peut procéder à des virements d'article à article est la suivante :

II – En l'absence de mention au paragraphe I ci-dessus, le budget est réputé voté par chapitre, sans vote formel sur chacun des chapitres, en investissement et en fonctionnement, et, en section d'investissement, sans chapitre de programme.

III – La comparaison s'effectue par rapport au budget (4) primitif de l'exercice précédent.

IV – Le présent budget a été voté (5) sans reprise des résultats de l'exercice N-1.

(1) A compléter par « du chapitre » ou « de l'article ».

(2) Indiquer « avec » ou « sans » les programmes d'équipement.

(3) Indiquer « avec » ou « sans » vote formel.

(4) Indiquer « primitif de l'exercice précédent » ou « cumulé de l'exercice précédent ».

(5) A compléter par un seul des trois choix suivants :

- sans reprise des résultats de l'exercice N-1,
- avec reprise des résultats de l'exercice N-1 après le vote du compte administratif,
- avec reprise anticipée des résultats de l'exercice N-1.

II – PRESENTATION GENERALE DU BUDGET	II
VUE D'ENSEMBLE	A1

		DEPENSES	RECETTES
V O T E	Crédits d'investissement votés au titre du présent budget (y compris le compte 1068) (1)	322 246,00	322 246,00

+		+	+
R E P O R T S	Restes à réaliser de l'exercice précédent (RAR N-1) (2)	0,00	0,00
	001 Solde d'exécution de la section d'investissement reporté (2)	(si solde négatif) 0,00	(si solde positif) 0,00

=		=	=
Total de la section d'investissement (3)		322 246,00	322 246,00

		DEPENSES	RECETTES
V O T E	Crédits de fonctionnement votés au titre du présent budget (1)	739 687,00	739 687,00

+		+	+
R E P O R T S	Restes à réaliser de l'exercice précédent (RAR N-1) (2)	0,00	0,00
	002 Résultat de fonctionnement reporté (2)	(si déficit) 0,00	(si excédent) 0,00

=		=	=
Total de la section de fonctionnement (4)		739 687,00	739 687,00

TOTAL DU BUDGET (5)		1 061 933,00	1 061 933,00
-------------------------------	--	---------------------	---------------------

TOTAL DES OPERATIONS REELLES ET D'ORDRE DU BUDGET

	DÉPENSES			RECETTES		
	RÉELLES ET MIXTES	ORDRE	TOTAL	REELLES ET MIXTES	ORDRE	TOTAL
Crédits d'investissement votés au titre du présent budget	1 048,00	321 198,00	322 246,00	0,00	322 246,00	322 246,00
Crédits de fonctionnement votés au titre du présent budget	417 441,00	322 246,00	739 687,00	418 489,00	321 198,00	739 687,00
Total budget (hors RAR N-1 et reports)	418 489,00	643 444,00	1 061 933,00	418 489,00	643 444,00	1 061 933,00

(1) Au budget primitif, les crédits votés correspondent aux crédits votés lors de cette étape budgétaire.

(2) A servir uniquement en cas de reprise des résultats de l'exercice précédent.

Les restes à réaliser de la section de fonctionnement correspondent en dépenses, aux dépenses engagées non mandatées et non rattachées telles qu'elles ressortent de la comptabilité des engagements et en recettes, aux recettes certaines n'ayant pas donné lieu à l'émission d'un titre et non rattachées (R. 3312.9 du CGCT).

Les restes à réaliser de la section d'investissement correspondent en dépenses, aux dépenses engagées non mandatées au 31/12 de l'exercice précédent telles qu'elles ressortent de la comptabilité des engagements et aux recettes certaines n'ayant pas donné lieu à l'émission d'un titre au 31/12 de l'exercice précédent (R. 3312-8 du CGCT).

(3) Total de la section d'investissement = RAR + solde d'exécution reporté + crédits d'investissement votés.

(4) Total de la section de fonctionnement = RAR + résultat reporté + crédits de fonctionnement votés.

(5) Total du budget = total de la section de fonctionnement + total de la section d'investissement.

II – PRESENTATION GENERALE DU BUDGET	II
EQUILIBRE FINANCIER – SECTION D'INVESTISSEMENT	A2.1

DEPENSES D'INVESTISSEMENT

Chap.	Libellé	Pour mémoire budget précédent (1)	Restes à réaliser N-1	Propositions du président sur les crédits de l'exercice	Vote de l'assemblée sur les crédits de l'exercice	TOTAL (= RAR + vote)
010	Revenu minimum d'insertion	0,00	0,00	0,00	0,00	0,00
018	Revenu de solidarité active	0,00	0,00	0,00	0,00	0,00
20	Immobilisations incorporelles (sauf 204) (y compris programmes) (6)	0,00	0,00	0,00	0,00	0,00
204	Subventions d'équipement versées (6)	0,00	0,00	0,00	0,00	0,00
21	Immobilisations corporelles (y compris programmes) (6)	3 305,00	0,00	1 048,00	1 048,00	1 048,00
22	Immobilisations reçues en affectation (y compris programmes) (3) (6)	0,00	0,00	0,00	0,00	0,00
23	Immobilisations en cours (y compris programmes) (6)	0,00	0,00	0,00	0,00	0,00
Total des dépenses d'équipement		3 305,00	0,00	1 048,00	1 048,00	1 048,00
10	Dotations, fonds divers et réserves	0,00	0,00	0,00	0,00	0,00
13	Subventions d'investissement (6)	0,00	0,00	0,00	0,00	0,00
16	Emprunts et dettes assimilées	0,00	0,00	0,00	0,00	0,00
18	Cpte de liaison : affectation (BA,régie) (4)	0,00	0,00	0,00	0,00	0,00
26	Participations et créances rattachées	0,00	0,00	0,00	0,00	0,00
27	Autres immobilisations financières (6)	0,00	0,00	0,00	0,00	0,00
020	Dépenses imprévues	0,00	0,00	0,00	0,00	0,00
Total des dépenses financières		0,00	0,00	0,00	0,00	0,00
45...	Total des opé. pour compte de tiers (5)	0,00	0,00	0,00	0,00	0,00
Total des dépenses réelles d'investissement		3 305,00	0,00	1 048,00	1 048,00	1 048,00

040	Opérations ordre transf. entre sections (2)	321 198,00	0,00	321 198,00	321 198,00	321 198,00
041	Opérations patrimoniales (2)	0,00	0,00	0,00	0,00	0,00
Total des dépenses d'ordre d'investissement		321 198,00	0,00	321 198,00	321 198,00	321 198,00

TOTAL	324 503,00	0,00	322 246,00	322 246,00	322 246,00
--------------	-------------------	-------------	-------------------	-------------------	-------------------

+

D 001 SOLDE D'EXECUTION NEGATIF REPORTE OU ANTICIPE	0,00
--	-------------

=

TOTAL DES DEPENSES D'INVESTISSEMENT CUMULEES	322 246,00
---	-------------------

(1) Voir état I-B pour la comparaison par rapport au budget précédent.

(2) DF 023 = RI 021 ; DI 040 = RF 042 ; RI 040 = DF 042 ; DI 041 = RI 041.

(3) En dépenses, le chapitre 22 retrace les travaux d'investissement réalisés sur les biens reçus en affectation. En recette, il retrace, le cas échéant, l'annulation de tels travaux effectués sur un exercice antérieur.

(4) A servir uniquement lorsque le département effectue une dotation initiale en espèces au profit d'un service public non personnalisé qu'il crée.

(5) Seul le total des opérations pour compte de tiers figure sur cet état (voir le détail en III-A5).

(6) Hors dépenses imputées aux chapitres 010 et 018.

II – PRESENTATION GENERALE DU BUDGET	II
EQUILIBRE FINANCIER – SECTION D'INVESTISSEMENT	A2.2

RECETTES D'INVESTISSEMENT

Chap	Libellé	Pour mémoire budget précédent (1)	Restes à réaliser N-1	Propositions du président sur les crédits de l'exercice	Vote de l'assemblée sur les crédits de l'exercice	TOTAL (= RAR + vote)
010	Revenu minimum d'insertion	0,00	0,00	0,00	0,00	0,00
018	Revenu de solidarité active	0,00	0,00	0,00	0,00	0,00
13	Subventions d'investissement (sauf 138) (9)	0,00	0,00	0,00	0,00	0,00
16	Emprunts et dettes assimilées (8)	0,00	0,00	0,00	0,00	0,00
20	Immobilisations incorporelles (sauf 204) (9)	0,00	0,00	0,00	0,00	0,00
204	Subventions d'équipement versées (9)	0,00	0,00	0,00	0,00	0,00
21	Immobilisations corporelles (9)	0,00	0,00	0,00	0,00	0,00
22	Immobilisations reçues en affectation (3) (9)	0,00	0,00	0,00	0,00	0,00
23	Immobilisations en cours (9)	0,00	0,00	0,00	0,00	0,00
Total des recettes d'équipement		0,00	0,00	0,00	0,00	0,00
10	Dotations, fonds divers et réserves (sauf 1068)	0,00	0,00	0,00	0,00	0,00
1068	Excédents de fonctionnement capitalisés (6)	0,00	0,00	0,00	0,00	0,00
138	Autres subventions invest. non transf. (9)	0,00	0,00	0,00	0,00	0,00
16	Emprunts et dettes assimilées	0,00	0,00	0,00	0,00	0,00
18	Cpte de liaison : affectation (BA,régie) (4)	0,00	0,00	0,00	0,00	0,00
26	Participations et créances rattachées	0,00	0,00	0,00	0,00	0,00
27	Autres immobilisations financières (9)	0,00	0,00	0,00	0,00	0,00
024	Produits des cessions d'immobilisations	0,00	0,00	0,00	0,00	0,00
Total des recettes financières		0,00	0,00	0,00	0,00	0,00
45...	Total des opé. pour le compte de tiers (5)	0,00	0,00	0,00	0,00	0,00
Total des recettes réelles d'investissement		0,00	0,00	0,00	0,00	0,00

021	Virement de la section de fonctionnement (2)	0,00		0,00	0,00	0,00
040	Opérations ordre transf. entre sections (2)	324 503,00		322 246,00	322 246,00	322 246,00
041	Opérations patrimoniales (2)	0,00		0,00	0,00	0,00
Total des recettes d'ordre d'investissement		324 503,00		322 246,00	322 246,00	322 246,00

TOTAL	324 503,00	0,00	322 246,00	322 246,00	322 246,00
--------------	-------------------	-------------	-------------------	-------------------	-------------------

+

R 001 SOLDE D'EXECUTION POSITIF REPORTE OU ANTICIPE	0,00
--	-------------

=

TOTAL DES RECETTES D'INVESTISSEMENT CUMULEES	322 246,00
---	-------------------

Pour information :

Il s'agit, pour un budget voté en équilibre, des ressources propres correspondant à l'excédent des recettes réelles de fonctionnement sur les dépenses réelles de fonctionnement Il sert à financer le remboursement du capital de la dette et les nouveaux investissements du département.

AUTOFINANCEMENT PREVISIONNEL DÉGAGÉ PAR LA SECTION DE FONCTIONNEMENT (7)	1 048,00
---	-----------------

(1) Voir état I-B pour la comparaison par rapport au budget précédent.

(2) DF 023 = RI 021 ; DI 040 = RF 042 ; RI 040 = DF 042 ; DI 041 = RI 041.

(3) En dépenses, le chapitre 22 retrace les travaux d'investissement réalisés sur les biens reçus en affectation. En recette, il retrace, le cas échéant, l'annulation de tels travaux effectués sur un exercice antérieur.

(4) A servir uniquement lorsque le département effectue une dotation initiale en espèces au profit d'un service public non personnalisé qu'il crée.

(5) Seul le total des opérations pour compte de tiers figure sur cet état (voir le détail en III-A5).

(6) Le compte 1068 n'est pas un chapitre mais un article du chapitre 10.

(7) Solde de l'opération DF 023 + DF 042 – RF 042 ou solde de l'opération RI 021 + RI 040 – DI 040.

(8) Sauf 165, 166 et 16449.

(9) Hors recettes imputées aux chapitres 010 et 018.

II – PRESENTATION GENERALE DU BUDGET	II
EQUILIBRE FINANCIER – SECTION DE FONCTIONNEMENT	A3.1

DEPENSES DE FONCTIONNEMENT

Chap.	Libellé	Pour mémoire budget précédent (1)	Restes à réaliser N-1	Propositions du président sur les crédits de l'exercice	Vote de l'assemblée sur les crédits de l'exercice	TOTAL (= RAR + vote)
011	Charges à caractère général (3)	224 790,00	0,00	193 439,00	193 439,00	193 439,00
012	Charges de personnel et frais assimilés (3)	0,00	0,00	0,00	0,00	0,00
014	Atténuations de produits	0,00	0,00	0,00	0,00	0,00
015	Revenu minimum d'insertion	0,00	0,00	0,00	0,00	0,00
016	Allocation personnalisée d'autonomie	0,00	0,00	0,00	0,00	0,00
017	Revenu de solidarité active	0,00	0,00	0,00	0,00	0,00
65	Autres charges de gestion courante (sauf 6586) (3)	224 002,00	0,00	224 002,00	224 002,00	224 002,00
6586	Frais fonctionnement des groupes d'élus	0,00	0,00	0,00	0,00	0,00
Total des dépenses de gestion courante		448 792,00	0,00	417 441,00	417 441,00	417 441,00
66	Charges financières	0,00	0,00	0,00	0,00	0,00
67	Charges exceptionnelles (3)	0,00	0,00	0,00	0,00	0,00
68	Dotations amortissements et provisions (3)	0,00		0,00	0,00	0,00
022	Dépenses imprévues	0,00		0,00	0,00	0,00
Total des dépenses réelles de fonctionnement		448 792,00	0,00	417 441,00	417 441,00	417 441,00

023	Virement à la section d'investissement (2)	0,00		0,00	0,00	0,00
042	Opérations ordre transf. entre sections (2)	324 503,00		322 246,00	322 246,00	322 246,00
043	Opérations ordre intérieur de la section (2)	0,00		0,00	0,00	0,00
Total des dépenses d'ordre de fonctionnement		324 503,00		322 246,00	322 246,00	322 246,00

TOTAL	773 295,00	0,00	739 687,00	739 687,00	739 687,00
--------------	-------------------	-------------	-------------------	-------------------	-------------------

+

D 002 RESULTAT REPORTE OU ANTICIPE	0,00
---	-------------

=

TOTAL DES DEPENSES DE FONCTIONNEMENT CUMULEES	739 687,00
--	-------------------

(1) Voir état I-B pour la comparaison par rapport au budget précédent.

(2) DF 023 = RI 021 ; DI 040 = RF 042 ; RI 040 = DF 042 ; DI 041 = RI 041 ; DF 043 = RF 043.

(3) Hors dépenses imputées aux chapitres 015, 016 et 017.

II – PRESENTATION GENERALE DU BUDGET	II
EQUILIBRE FINANCIER – SECTION DE FONCTIONNEMENT	A3.2

RECETTES DE FONCTIONNEMENT

Chap.	Libellé	Pour mémoire budget précédent (1)	Restes à réaliser N-1	Propositions du président sur les crédits de l'exercice	Vote de l'assemblée sur les crédits de l'exercice	TOTAL (= RAR + vote)
013	Atténuations de charges (4)	0,00	0,00	0,00	0,00	0,00
015	Revenu minimum d'insertion	0,00	0,00	0,00	0,00	0,00
016	Allocation personnalisée d'autonomie	0,00	0,00	0,00	0,00	0,00
017	Revenu de solidarité active	0,00	0,00	0,00	0,00	0,00
70	Prod. services, domaine, ventes diverses	103 000,00	0,00	72 828,00	72 828,00	72 828,00
73	Impôts et taxes (sauf 731)	0,00	0,00	0,00	0,00	0,00
731	Impositions directes	0,00	0,00	0,00	0,00	0,00
74	Dotations, subventions et participations (4)	349 097,00	0,00	345 661,00	345 661,00	345 661,00
75	Autres produits de gestion courante (4)	0,00	0,00	0,00	0,00	0,00
Total des recettes de gestion courante		452 097,00	0,00	418 489,00	418 489,00	418 489,00
76	Produits financiers	0,00	0,00	0,00	0,00	0,00
77	Produits exceptionnels (4)	0,00	0,00	0,00	0,00	0,00
78	Reprises amortissements et provisions (4)	0,00		0,00	0,00	0,00
Total des recettes réelles de fonctionnement		452 097,00	0,00	418 489,00	418 489,00	418 489,00

042	Opérations ordre transf. entre sections (2)	321 198,00		321 198,00	321 198,00	321 198,00
043	Opérations ordre intérieur de la section (2)	0,00		0,00	0,00	0,00
Total des recettes d'ordre de fonctionnement		321 198,00		321 198,00	321 198,00	321 198,00

TOTAL	773 295,00	0,00	739 687,00	739 687,00	739 687,00
--------------	-------------------	-------------	-------------------	-------------------	-------------------

+

R 002 RESULTAT REPORTE OU ANTICIPE	0,00
---	-------------

=

TOTAL DES RECETTES DE FONCTIONNEMENT CUMULEES	739 687,00
--	-------------------

Pour information :

AUTOFINANCEMENT PREVISIONNEL DÉGAGÉ AU PROFIT DE LA SECTION D'INVESTISSEMENT (3)	1 048,00
---	-----------------

Il s'agit, pour un budget voté en équilibre, des ressources propres correspondant à l'excédent des recettes réelles de fonctionnement sur les dépenses réelles de fonctionnement. Il sert à financer le remboursement du capital de la dette et les nouveaux investissements du département.

(1) Voir état I-B pour la comparaison par rapport au budget précédent.

(2) DF 023 = RI 021 ; DI 040 = RF 042 ; RI 040 = DF 042 ; DI 041 = RI 041 ; DF 043 = RF 043.

(3) Solde de l'opération DF 023 + DF 042 – RF 042 ou solde de l'opération RI 021 + RI 040 – DI 040.

(4) Hors recettes imputées aux chapitres 015, 016 et 017.

II – PRESENTATION GENERALE DU BUDGET	II
BALANCE GENERALE – DEPENSES	B1

DEPENSES D'INVESTISSEMENT (y compris RAR)

INVESTISSEMENT		Opérations réelles (1)	Opérations d'ordre (2)	TOTAL
10	Dotations, fonds divers et réserves	0,00	0,00	0,00
13	Subventions d'investissement (7)	0,00	321 198,00	321 198,00
16	Emprunts et dettes assimilées (sauf 1688 non budgétaire)	0,00	0,00	0,00
18	Cpte de liaison : affectation (BA,régie)	(5) 0,00		0,00
	Total des programmes d'équipement	0,00		0,00
20	Immobilisations incorporelles (sauf 204) (3) (7)	0,00	0,00	0,00
204	Subventions d'équipement versées (3) (7)	0,00	0,00	0,00
21	Immobilisations corporelles (3) (7)	1 048,00	0,00	1 048,00
22	Immobilisations reçues en affectation (3) (7)	(6) 0,00	0,00	0,00
23	Immobilisations en cours (3) (7)	0,00	0,00	0,00
010	Revenu minimum d'insertion	0,00	0,00	0,00
018	Revenu de solidarité active	0,00	0,00	0,00
26	Participations et créances rattachées	0,00	0,00	0,00
27	Autres immobilisations financières (7)	0,00	0,00	0,00
28	Amortissement des immobilisations (reprises)		0,00	0,00
3...	Stocks et en-cours		0,00	0,00
198	Neutralisation des amortissements		0,00	0,00
45	Total des opérations pour compte de tiers (4)	0,00	0,00	0,00
481	Charges à rép. sur plusieurs exercices		0,00	0,00
020	Dépenses imprévues	0,00		0,00
Dépenses d'investissement –Total		1 048,00	321 198,00	322 246,00

+

D 001 SOLDE D'EXECUTION NEGATIF REPORTE OU ANTICIPE	0,00
--	-------------

=

TOTAL DES DEPENSES D'INVESTISSEMENT CUMULEES	322 246,00
---	-------------------

DEPENSES DE FONCTIONNEMENT (y compris RAR)

FONCTIONNEMENT		Opérations réelles (1)	Opérations d'ordre (2)	TOTAL
011	Charges à caractère général (8)	193 439,00		193 439,00
012	Charges de personnel et frais assimilés (8)	0,00		0,00
014	Atténuations de produits	0,00		0,00
015	Revenu minimum d'insertion	0,00		0,00
016	Allocation personnalisée d'autonomie	0,00		0,00
017	Revenu de solidarité active	0,00		0,00
60	Achats et variation des stocks		0,00	0,00
65	Autres charges de gestion courante (sauf 6586) (8)	224 002,00	0,00	224 002,00
6586	Frais fonctionnement des groupes d'élus	0,00		0,00
66	Charges financières	0,00	0,00	0,00
67	Charges exceptionnelles (8)	0,00	0,00	0,00
68	Dot. aux amortissements et provisions (8)	0,00	322 246,00	322 246,00
71	Production stockée (ou déstockage)		0,00	0,00
022	Dépenses imprévues	0,00		0,00
023	Virement à la section d'investissement		0,00	0,00
Dépenses de fonctionnement –Total		417 441,00	322 246,00	739 687,00

+

D 002 RESULTAT REPORTE OU ANTICIPE	0,00
---	-------------

=

TOTAL DES DEPENSES DE FONCTIONNEMENT CUMULEES	739 687,00
--	-------------------

(1) Y compris les opérations relatives au rattachement et les opérations d'ordre semi-budgétaire.

(2) Voir la liste des opérations d'ordre de l'instruction budgétaire et comptable M. 52.

(3) Hors chapitres programmes.

(4) Seul le total des opérations pour compte de tiers figure sur cet état (voir le détail en III-A5).

(5) A utiliser uniquement dans le cas où le département effectuerait une dotation initiale au profit d'un service public doté de la seule autonomie financière.

(6) A utiliser uniquement dans le cas où le département effectuerait des dépenses sur des biens affectés.

(7) Hors dépenses imputées aux chapitres 010 et 018.

(8) Hors dépenses imputées aux chapitres 015, 016 et 017.

II – PRESENTATION GENERALE DU BUDGET	II
BALANCE GENERALE – RECETTES	B2

RECETTES D'INVESTISSEMENT (y compris RAR)

INVESTISSEMENT		Opérations réelles (1)	Opérations d'ordre (2)	TOTAL
10	Dotations, fonds divers et réserves (sauf 1068)	0,00	0,00	0,00
13	Subventions d'investissement (6)	0,00	0,00	0,00
16	Emprunts et dettes assimilées (sauf 1688 non budgétaire)	0,00	0,00	0,00
18	Cpte de liaison : affectation (BA,régie)	(4) 0,00		0,00
20	Immobilisations incorporelles (sauf 204) (6)	0,00	0,00	0,00
204	Subventions d'équipement versées (6)	0,00	0,00	0,00
21	Immobilisations corporelles (6)	0,00	0,00	0,00
22	Immobilisations reçues en affectation (6)	(5) 0,00	0,00	0,00
23	Immobilisations en cours (6)	0,00	0,00	0,00
010	Revenu minimum d'insertion	0,00	0,00	0,00
018	Revenu de solidarité active	0,00	0,00	0,00
26	Participations et créances rattachées	0,00	0,00	0,00
27	Autres immobilisations financières (6)	0,00	0,00	0,00
3...	<i>Stocks et en-cours</i>		0,00	0,00
28	<i>Amortissement des immobilisations</i>		322 246,00	322 246,00
45	Opérations pour compte de tiers (3)	0,00	0,00	0,00
481	<i>Charges à rép. sur plusieurs exercices</i>		0,00	0,00
021	<i>Virement de la section de fonctionnement</i>		0,00	0,00
024	Produits des cessions d'immobilisations	0,00		0,00
Recettes d'investissement –Total		0,00	322 246,00	322 246,00

+

R 001 SOLDE D'EXECUTION POSITIF REPORTE OU ANTICIPE	0,00
--	-------------

+

R 1068 AFFECTATION DU RESULTAT	0,00
---------------------------------------	-------------

=

TOTAL DES RECETTES D'INVESTISSEMENT CUMULEES	322 246,00
---	-------------------

RECETTES DE FONCTIONNEMENT (y compris RAR)

FONCTIONNEMENT		Opérations réelles (1)	Opérations d'ordre (2)	TOTAL
013	Atténuations de charges (7)	0,00		0,00
015	Revenu minimum d'insertion	0,00		0,00
016	Allocation personnalisée d'autonomie	0,00		0,00
017	Revenu de solidarité active	0,00		0,00
60	<i>Achats et variation des stocks</i>		0,00	0,00
70	Prod. services, domaine, ventes diverses	72 828,00		72 828,00
71	<i>Production stockée (ou déstockage)</i>		0,00	0,00
72	<i>Production immobilisée</i>		0,00	0,00
73	Impôts et taxes (sauf 731)	0,00		0,00
731	Impositions directes	0,00		0,00
74	Dotations, subventions et participations (7)	345 661,00		345 661,00
75	Autres produits d'activités (7)	0,00	0,00	0,00
76	Produits financiers	0,00	0,00	0,00
77	Produits exceptionnels (7)	0,00	321 198,00	321 198,00
78	Reprise sur amortissements et provisions (7)	0,00	0,00	0,00
79	<i>Transferts de charges</i>		0,00	0,00
Recettes de fonctionnement –Total		418 489,00	321 198,00	739 687,00

+

R 002 RESULTAT REPORTE OU ANTICIPE	0,00
---	-------------

=

TOTAL DES RECETTES DE FONCTIONNEMENT CUMULEES	739 687,00
--	-------------------

(1) Y compris les opérations relatives au rattachement et les opérations d'ordre semi-budgétaire.

(2) Voir la liste des opérations d'ordre de l'instruction budgétaire et comptable M. 52.

(3) Seul le total des opérations pour compte de tiers figure sur cet état (voir le détail en III-A5).

III – VOTE DU BUDGET	III
SECTION D'INVESTISSEMENT – VUE D'ENSEMBLE	A

DEPENSES

Nature	Pour mémoire budget précédent (1)	RAR N-1 I	Propositions du président sur les crédits de l'exercice	Vote de l'assemblée sur les crédits de l'exercice (2) II	Pour information Crédits gérés dans le cadre d'une AP	Pour information Crédits gérés hors AP	TOTAL (RAR N-1 + Vote) III = I + II
TOTAL	324 503,00	0,00	322 246,00	322 246,00	0,00	322 246,00	322 246,00
Dépenses des équipements départementaux (total) (détail de III-A1.1 à III-A1.5)	3 305,00	0,00	1 048,00	1 048,00	0,00	1 048,00	1 048,00
- Non individualisées en programmes d'équipement (détail en III-A1.1)	3 305,00	0,00	1 048,00	1 048,00	0,00	1 048,00	1 048,00
- Individualisées en programmes d'équipement (liste des programmes en III-A1.3, détail en III-A1.4 et en III A1.5)	0,00	0,00	0,00	0,00	0,00	0,00	0,00
- 010 Revenu minimum d'insertion (détail en III-A1.2)	0,00	0,00	0,00	0,00	0,00	0,00	0,00
- 018 Revenu de solidarité active (détail en III-A1.2)	0,00	0,00	0,00	0,00	0,00	0,00	0,00
Dépenses des équipements non départementaux (détail en III-A2)	0,00	0,00	0,00	0,00	0,00	0,00	0,00
Dépenses financières (détail en III-A3)	0,00	0,00	0,00	0,00		0,00	0,00
Opérations pour compte de tiers (détail en III-A5)	0,00	0,00	0,00	0,00	0,00	0,00	0,00
040 Opérations ordre transf. entre sections (détail en III-A6)	321 198,00		321 198,00	321 198,00		321 198,00	321 198,00
041 Opérations patrimoniales (détail en III-A7)	0,00		0,00	0,00		0,00	0,00

D001 Solde d'exécution négatif reporté ou anticipé (3)	0,00
---	-------------

Total des dépenses d'investissement cumulées	322 246,00
---	-------------------

(1) Voir état I-B pour le contenu du budget précédent.

(2) Il s'agit des nouveaux crédits votés lors de la présente délibération, hors RAR.

(3) Le solde d'exécution reporté est le résultat constaté de l'exercice précédent qui fait l'objet d'un report et non d'un vote de l'assemblée délibérante.

III – VOTE DU BUDGET	III
SECTION D'INVESTISSEMENT – VUE D'ENSEMBLE	A

RECETTES

Nature	Pour mémoire budget précédent	RAR N-1 I	Propositions du président sur les crédits de l'exercice	Vote de l'assemblée sur les crédits de l'exercice (2) II	TOTAL (RAR N-1 + Vote) III = I + II
TOTAL	324 503,00	0,00	322 246,00	322 246,00	322 246,00
Recettes d'équipements départementaux et non départementaux (détail en III-A4.1)	0,00	0,00	0,00	0,00	0,00
010 Revenu minimum d'insertion (détail en III-A4.2)	0,00	0,00	0,00	0,00	0,00
018 Revenu de solidarité active (détail en III-A4.2)	0,00	0,00	0,00	0,00	0,00
Opérations pour compte de tiers (détail en III-A5)	0,00	0,00	0,00	0,00	0,00
Recettes financières (détail en III-A4.3) (sauf 1068)	0,00	0,00	0,00	0,00	0,00
040 Opérations ordre transf. entre sections (détail en III-A6)	324 503,00		322 246,00	322 246,00	322 246,00
041 Opérations patrimoniales (détail en III-A7)	0,00		0,00	0,00	0,00
021 Virement de la section de fonctionnement	0,00		0,00	0,00	0,00

R001 Solde d'exécution positif reporté ou anticipé (3)	0,00
---	-------------

Affectation au compte 1068 (4)	0,00
---------------------------------------	-------------

Total des recettes d'investissement cumulées	322 246,00
---	-------------------

(1) Voir état I-B pour le contenu du budget précédent.

(2) Il s'agit des nouveaux crédits votés lors de la présente délibération, hors RAR.

(3) Le solde d'exécution reporté est le résultat constaté de l'exercice précédent qui fait l'objet d'un report et non d'un vote de l'assemblée délibérante.

(4) Le montant inscrit doit être conforme à la délibération d'affectation du résultat. Ce montant ne fait donc pas l'objet d'un nouveau vote.

III – VOTE DU BUDGET	III
SECTION D'INVESTISSEMENT Equipements départementaux – Dépenses non individualisées	A1.1

DEPENSES NON INDIVIDUALISEES EN PROGRAMMES D'EQUIPEMENT (hors RMI et RSA)

Chap. / art. (1)	Libellé	Pour mémoire budget précédent	RAR N-1	Propositions du président sur les crédits de l'exercice	Vote de l'assemblée sur les crédits de l'exercice	Pour information	
						Crédits gérés dans le cadre d'une AP	Crédits gérés hors AP
TOTAL		3 305,00	0,00	1 048,00	1 048,00	0,00	1 048,00
20	Immobilisations incorporelles (sauf 204)	0,00	0,00	0,00	0,00	0,00	0,00
21	Immobilisations corporelles	3 305,00	0,00	1 048,00	1 048,00	0,00	1 048,00
2158	Autres inst.,matériel,outil. techniques	3 305,00	0,00	1 048,00	1 048,00		
22	Immobilisations reçues en affectation	0,00	0,00	0,00	0,00	0,00	0,00
23	Immobilisations en cours	0,00	0,00	0,00	0,00	0,00	0,00

(1) Détailler les articles conformément au plan de comptes.

III – VOTE DU BUDGET	III
SECTION D'INVESTISSEMENT	
EQUIPEMENTS DEPARTEMENTAUX – VUE D'ENSEMBLE DES PROGRAMMES D'EQUIPEMENT	A 1.3

Vue d'ensemble des chapitres de programmes d'équipement (1)

N° progr.	Libellé du programme	N° AP (2)	Pour mémoire réalisations cumulées au 01/01/N	RAR N-1	Propositions du président sur les crédits de l'exercice	Vote de l'assemblée sur les crédits de l'exercice	Pour information	
							Crédits gérés dans le cadre d'une AP	Crédits gérés hors AP
TOTAL			0,00	0,00	0,00	0,00	0,00	0,00

(1) Les programmes d'équipement afférents ou non à une AP sont présentés individuellement en détail en III-A1.4 et en III-A1.5.

(2) Colonne à renseigner uniquement lorsque le programme d'équipement est afférent à une AP.

III – VOTE DU BUDGET	III
SECTION D'INVESTISSEMENT – EQUIPEMENTS DEPARTEMENTAUX	A1.4

Cet état ne contient pas d'information.

III – VOTE DU BUDGET	III
SECTION D'INVESTISSEMENT – EQUIPEMENTS DEPARTEMENTAUX	A1.5

Cet état ne contient pas d'information.

III – VOTE DU BUDGET	III
SECTION D'INVESTISSEMENT EQUIPEMENTS NON DEPARTEMENTAUX – DEPENSES	A2

SUBVENTIONS D'EQUIPEMENT A VERSER (hors RMI et RSA)

Chap. / art. (1)	Libellé	Pour mémoire budget précédent	RAR N-1	Propositions du président	Vote de l'assemblée
204	Subventions d'équipement versées (2)	0,00	0,00	0,00	0,00

(1) Détailler les articles utilisés conformément au plan de comptes.

(2) Dépenses relatives au compte 204 sauf celles relatives au RMI et au RSA (voir état III-A1.2).

III – VOTE DU BUDGET	III
SECTION D'INVESTISSEMENT – DEPENSES FINANCIERES	A3

Dépenses financières

Chap./ art. (1)	Libellé	Pour mémoire budget précédent	RAR N-1	Propositions du président	Vote de l'assemblée
	DEPENSES TOTALES	0,00	0,00	0,00	0,00
10	Dotations, fonds divers et réserves	0,00	0,00	0,00	0,00
13	Subventions d'investissement	0,00	0,00	0,00	0,00
16	Emprunts et dettes assimilées	0,00	0,00	0,00	0,00
18	Cpte de liaison : affectation (BA,régie)	0,00	0,00	0,00	0,00
26	Participations et créances rattachées	0,00	0,00	0,00	0,00
27	Autres immobilisations financières	0,00	0,00	0,00	0,00
020	Dépenses imprévues	0,00		0,00	0,00

(1) Détailler les articles utilisés conformément au plan de comptes.

III – VOTE DU BUDGET	III
SECTION D'INVESTISSEMENT – RECETTES D'EQUIPEMENT	A4.1

RECETTES D'EQUIPEMENT – Détail des chapitres
Financement des équipements départementaux et non départementaux (hors RMI et RSA)

Chap./art. (1)	Libellé	Pour mémoire budget précédent	RAR N-1	Propositions du président	Vote de l'assemblée
	TOTAL	0,00	0,00	0,00	0,00
13	Subventions d'investissement (sauf 138)	0,00	0,00	0,00	0,00
16	Emprunts et dettes assimilées (3)	0,00	0,00	0,00	0,00
20	Immobilisations incorporelles (2)	0,00	0,00	0,00	0,00
204	Subventions d'équipement versées (2)	0,00	0,00	0,00	0,00
21	Immobilisations corporelles (2)	0,00	0,00	0,00	0,00
22	Immobilisations reçues en affectation (2)	0,00	0,00	0,00	0,00
23	Immobilisations en cours (2)	0,00	0,00	0,00	0,00

(1) Détailler les articles utilisés conformément au plan de comptes.

(2) Exceptionnellement, les comptes 20, 204, 21, 22 et 23 sont en recettes réelles en cas de réduction ou d'annulation de mandats donnant lieu à reversement.

(3) Sauf 165, 166 et 16449.

III – VOTE DU BUDGET	III
SECTION D'INVESTISSEMENT – RECETTES FINANCIERES	A4.3

Recettes financières

Chap. / art. (1)	Libellé	Pour mémoire budget précédent	RAR N-1	Propositions du président	Vote de l'assemblée
	TOTAL	0,00	0,00	0,00	0,00
10	Dotations, fonds divers et réserves	0,00	0,00	0,00	0,00
138	Autres subventions invest. non transf.	0,00	0,00	0,00	0,00
16	Emprunts et dettes assimilées	0,00	0,00	0,00	0,00
18	Cpte de liaison : affectation (BA,régie)	0,00	0,00	0,00	0,00
26	Participations et créances rattachées	0,00	0,00	0,00	0,00
27	Autres immobilisations financières	0,00	0,00	0,00	0,00
024	Produits des cessions d'immobilisations	0,00	0,00	0,00	0,00

(1) Détailler les articles utilisés conformément au plan de comptes.

III – VOTE DU BUDGET	III
SECTION D'INVESTISSEMENT – OPERATIONS POUR LE COMPTE DE TIERS	A5

RECAPITULATIF DES OPERATIONS POUR LE COMPTE DE TIERS (1)

Chap. (4)	Libellé	Pour mémoire réalisations cumulées de l'opération au 01/01/N (2)	RAR N-1	Propositions du président	Vote de l'assemblée
	TOTAL DEPENSES (3) (4)	0,00	0,00	0,00	0,00
	TOTAL RECETTES (3) (4)	0,00	0,00	0,00	0,00

(1) Voir le détail des opérations pour compte de tiers en annexe en IV-B5.

(2) Ensemble des réalisations connues à la date de vote.

(3) Les recettes sont égales aux dépenses de chaque opération sous mandat. Pour les opérations gérées sur plusieurs années, l'opération peut être déséquilibrée au titre d'un exercice. Toutefois cette opération doit être équilibrée à sa clôture.

(4) Présenter une ligne par opération pour compte de tiers.

III – VOTE DU BUDGET	III
SECTION D'INVESTISSEMENT OPERATIONS D'ORDRE DE TRANSFERT ENTRE SECTIONS	A6

Chap. /art. (1)	Libellé	Pour mémoire budget précédent	Propositions du président	Vote de l'assemblée
040	DEPENSES (2)	321 198,00	321 198,00	321 198,00
13911	Sub. transf cpte rés. Etat, étab. Nat.	14 035,00	14 035,00	14 035,00
13912	Sub. transf cpte résult. Régions	46 291,00	46 291,00	46 291,00
13913	Sub. transf cpte résult. Départements	200 400,00	200 400,00	200 400,00
139172	Sub. transf cpte résult. FEDER	53 782,00	53 782,00	53 782,00
13918	Autres Sub. Transf équipement	6 690,00	6 690,00	6 690,00
040	RECETTES (2)	324 503,00	322 246,00	322 246,00
2814	Constructions sur sol d'autrui	286 304,00	286 304,00	286 304,00
28158	Autres inst., matériel, outil. techniques	11 961,00	11 961,00	11 961,00
28181	Installations générales, aménagt divers	23 127,00	23 127,00	23 127,00
281848	Autres matériels de bureau et mobiliers	351,00	351,00	351,00
28188	Autres immo. corporelles	2 760,00	503,00	503,00

(1) Détailler les articles utilisés conformément au plan de comptes.

(2) DI 040 = RF 042 ; RI 040 = DF 042.

III – VOTE DU BUDGET	III
SECTION D'INVESTISSEMENT – OPERATIONS PATRIMONIALES	A7

Chap. /art. (1)	Libellé	Pour mémoire budget précédent	Propositions du président	Vote de l'assemblée
041	DEPENSES (2)	0,00	0,00	0,00
041	RECETTES (2)	0,00	0,00	0,00

(1) Détailler les articles utilisés conformément au plan de comptes.

(2) Les dépenses sont égales aux recettes.

III – VOTE DU BUDGET	III
SECTION DE FONCTIONNEMENT – VUE D'ENSEMBLE	B

DEPENSES

Chap.	Libellé	Pour mémoire budget précédent (1)	RAR N-1	Propositions du président sur les crédits de l'exercice	Vote de l'assemblée sur les crédits de l'exercice (2)	Pour information Crédits gérés dans le cadre d'une AE	Pour information Crédits gérés hors AE	TOTAL (RAR N-1 + Vote)
DEPENSES DE L'EXERCICE (Détail en III-B1)		773 295,00	0,00	739 687,00	739 687,00	0,00	739 687,00	739 687,00
011	Charges à caractère général (4)	224 790,00	0,00	193 439,00	193 439,00	0,00	193 439,00	193 439,00
012	Charges de personnel et frais assimilés (4)	0,00	0,00	0,00	0,00		0,00	0,00
014	Atténuations de produits	0,00	0,00	0,00	0,00		0,00	0,00
015	Revenu minimum d'insertion	0,00	0,00	0,00	0,00	0,00	0,00	0,00
016	Allocation personnalisée d'autonomie	0,00	0,00	0,00	0,00	0,00	0,00	0,00
017	Revenu de solidarité active	0,00	0,00	0,00	0,00	0,00	0,00	0,00
65	Autres charges de gestion courante (sauf 6586) (4)	224 002,00	0,00	224 002,00	224 002,00	0,00	224 002,00	224 002,00
6586	Frais fonctionnement des groupes d'élus	0,00	0,00	0,00	0,00		0,00	0,00
66	Charges financières	0,00	0,00	0,00	0,00		0,00	0,00
67	Charges exceptionnelles (4)	0,00	0,00	0,00	0,00		0,00	0,00
68	Dotations amortissements et provisions (4)	0,00		0,00	0,00		0,00	0,00
022	Dépenses imprévues	0,00		0,00	0,00		0,00	0,00
023	Virement à la section d'investissement	0,00		0,00	0,00		0,00	0,00
042	Opérations ordre transf. entre sections	324 503,00		322 246,00	322 246,00		322 246,00	322 246,00
043	Opérations ordre intérieur de la section	0,00		0,00	0,00		0,00	0,00

D002 Résultat reporté ou anticipé (3)	0,00
--	-------------

Total des dépenses de fonctionnement cumulées	739 687,00
--	-------------------

(1) Voir état I-B pour le contenu du budget précédent.

(2) Il s'agit des nouveaux crédits votés lors de la présente délibération, hors RAR.

(3) Inscrire en cas de reprise des résultats de l'exercice précédent (après vote du compte administratif) ou si reprise anticipée des résultats.

(4) Hors dépenses imputées aux chapitres 015, 016 et 017.

III – VOTE DU BUDGET	III
SECTION DE FONCTIONNEMENT – VUE D'ENSEMBLE	B

RECETTES

Chap.	Libellé	Pour mémoire budget précédent (1)	RAR N-1	Propositions du président sur les crédits de l'exercice	Vote de l'assemblée sur les crédits de l'exercice (2)	Total (RAR N-1 + Vote)
RECETTES DE L'EXERCICE (Détail en III-B2)		773 295,00	0,00	739 687,00	739 687,00	739 687,00
70	Prod. services, domaine, ventes diverses	103 000,00	0,00	72 828,00	72 828,00	72 828,00
73	Impôts et taxes (sauf 731)	0,00	0,00	0,00	0,00	0,00
731	Impositions directes	0,00	0,00	0,00	0,00	0,00
74	Dotations, subventions et participations (4)	349 097,00	0,00	345 661,00	345 661,00	345 661,00
75	Autres produits de gestion courante (4)	0,00	0,00	0,00	0,00	0,00
013	Atténuations de charges (4)	0,00	0,00	0,00	0,00	0,00
015	Revenu minimum d'insertion	0,00	0,00	0,00	0,00	0,00
016	Allocation personnalisée d'autonomie	0,00	0,00	0,00	0,00	0,00
017	Revenu de solidarité active	0,00	0,00	0,00	0,00	0,00
76	Produits financiers	0,00	0,00	0,00	0,00	0,00
77	Produits exceptionnels (4)	0,00	0,00	0,00	0,00	0,00
78	Reprises amortissements et provisions (4)	0,00		0,00	0,00	0,00
042	Opérations ordre transf. entre sections	321 198,00		321 198,00	321 198,00	321 198,00
043	Opérations ordre intérieur de la section	0,00		0,00	0,00	0,00

R002 Résultat reporté ou anticipé (3)	0,00
--	-------------

Total des recettes de fonctionnement cumulées	739 687,00
--	-------------------

(1) Voir état I-B pour le contenu du budget précédent.

(2) Il s'agit des nouveaux crédits votés lors de la présente délibération, hors RAR.

(3) Inscrire en cas de reprise des résultats de l'exercice précédent (après vote du compte administratif) ou si reprise anticipée des résultats.

(4) Hors recettes imputées aux chapitres 015, 016 et 017.

III – VOTE DU BUDGET	III
SECTION DE FONCTIONNEMENT – DEPENSES – DETAIL PAR ARTICLE	B1

OPERATIONS REELLES – GESTION DES SERVICES DEPARTEMENTAUX

Chap. / art. (1)	Libellé	Pour mémoire budget précédent	RAR N-1	Propositions du président	Vote de l'assemblée
011	Charges à caractère général (3)	224 790,00	0,00	193 439,00	193 439,00
60611	Eau et assainissement	1 000,00	0,00	6 000,00	6 000,00
60612	Energie - Electricité	55 790,00	0,00	35 000,00	35 000,00
6068	Autres matières et fournitures	2 000,00	0,00	2 000,00	2 000,00
6132	Locations immobilières	10 000,00	0,00	0,00	0,00
61521	Entretien terrains	17 000,00	0,00	17 613,00	17 613,00
615221	Entretien, réparations bâtiments publics	48 000,00	0,00	41 826,00	41 826,00
6156	Maintenance	15 000,00	0,00	15 000,00	15 000,00
6161	Multirisques	1 000,00	0,00	1 000,00	1 000,00
6283	Frais de nettoyage des locaux	50 000,00	0,00	50 000,00	50 000,00
6288	Autres services extérieurs	17 000,00	0,00	17 000,00	17 000,00
63512	Taxes foncières	8 000,00	0,00	8 000,00	8 000,00
012	Charges de personnel et frais assimilés (2) (3)	0,00	0,00	0,00	0,00
014	Atténuations de produits	0,00	0,00	0,00	0,00
015	Revenu minimum d'insertion	0,00	0,00	0,00	0,00
016	Allocation personnalisée d'autonomie	0,00	0,00	0,00	0,00
017	Revenu de solidarité active	0,00	0,00	0,00	0,00
65	Autres charges de gestion courante (sauf 6586) (3)	224 002,00	0,00	224 002,00	224 002,00
6574	Subv. fonct. asso. personnes privées	224 000,00	0,00	224 000,00	224 000,00
65888	Autres	2,00	0,00	2,00	2,00
6586	Frais fonctionnement des groupes d'élus	0,00	0,00	0,00	0,00
TOTAL DEPENSES DE GESTION DES SERVICES (A) = (011 + 012 + 014 + 015 + 016 + 017 + 65 + 6586)		448 792,00	0,00	417 441,00	417 441,00

(1) Détailler les articles utilisés conformément au plan de comptes.

(2) Conformément à l'article L. 3312-4 du CGCT, les dépenses de frais de personnel sont exclues des autorisations d'engagement.

(3) Hors dépenses imputées aux chapitres 015, 016 et 017.

III – VOTE DU BUDGET	III
SECTION DE FONCTIONNEMENT – DEPENSES – DETAIL PAR ARTICLE	B1

GESTION DES SERVICES DEPARTEMENTAUX – CHARGES FINANCIERES ET EXCEPTIONNELLES – OPERATIONS D'ORDRE

Chap / art (1)	Libellé (1)	Pour mémoire budget précédent	RAR N-1	Propositions du président	Vote de l'assemblée
66	Charges financières (B)	0,00	0,00	0,00	0,00
67	Charges exceptionnelles (C) (3)	0,00	0,00	0,00	0,00
68	Dotations amortissements et provisions (D) (3)	0,00		0,00	0,00
022	Dépenses imprévues (E)	0,00		0,00	0,00
TOTAL DES DEPENSES REELLES = A + B + C + D + E		448 792,00	0,00	417 441,00	417 441,00

023	<i>Virement à la section d'investissement</i>	0,00		0,00	0,00
042	<i>Opérations ordre transf. entre sections (2)</i>	324 503,00		322 246,00	322 246,00
6811	<i>Dot. amort. et prov. Immos incorporelles</i>	324 503,00		322 246,00	322 246,00
043	<i>Opérations ordre intérieur de la section (2)</i>	0,00		0,00	0,00
TOTAL DES DEPENSES D'ORDRE		324 503,00		322 246,00	322 246,00

TOTAL DES DEPENSES DE FONCTIONNEMENT DE L'EXERCICE (= Total des opérations réelles et d'ordre)	773 295,00	0,00	739 687,00	739 687,00
---	------------	------	------------	------------

002 DEFICIT DE FONCTIONNEMENT REPORTE	0,00
--	-------------

TOTAL DES DEPENSES DE FONCTIONNEMENT CUMULEES	739 687,00
--	-------------------

(1) Détailler les articles utilisés conformément au plan de comptes.

(2) Cf. définitions du chapitre des opérations d'ordre, DF 042 = RI 040, DF 043 = RF 043.

(3) Hors dépenses imputées aux chapitres 015, 016 et 017.

Détail du calcul des ICNE au compte 66112 (4)

Montant des ICNE de l'exercice	0,00
Montant des ICNE de l'exercice N-1	0,00
= Différence ICNE N – ICNE N-1	0,00

(4) Si le montant des ICNE de l'exercice est inférieur au montant de l'exercice N-1, le montant du compte 66112 sera négatif.

III – VOTE DU BUDGET	III
SECTION DE FONCTIONNEMENT – RECETTES – DETAIL PAR ARTICLE	B2

GESTION DES SERVICES DEPARTEMENTAUX

Chap / art. (1)	Libellé (1)	Pour mémoire budget précédent	RAR N-1	Propositions du président	Vote de l'assemblée
70	Prod. services, domaine, ventes diverses	103 000,00	0,00	72 828,00	72 828,00
70323	Red.occupation dom. public départemental	103 000,00	0,00	72 828,00	72 828,00
73	Impôts et taxes (sauf impôts locaux)	0,00	0,00	0,00	0,00
731	Impositions directes	0,00	0,00	0,00	0,00
74	Dotations, subventions et participations (2)	349 097,00	0,00	345 661,00	345 661,00
744	FCTVA	5 097,00	0,00	1 661,00	1 661,00
7472	Participation régions	50 000,00	0,00	50 000,00	50 000,00
7473	Participation Départements	224 000,00	0,00	224 000,00	224 000,00
7474	Participation Communes et interco	50 000,00	0,00	50 000,00	50 000,00
74788	Autres	20 000,00	0,00	20 000,00	20 000,00
75	Autres produits de gestion courante (2)	0,00	0,00	0,00	0,00
013	Atténuations de charges (2)	0,00	0,00	0,00	0,00
015	Revenu minimum d'insertion	0,00	0,00	0,00	0,00
016	Allocation personnalisée d'autonomie	0,00	0,00	0,00	0,00
017	Revenu de solidarité active	0,00	0,00	0,00	0,00
TOTAL GESTION DES SERVICES		452 097,00	0,00	418 489,00	418 489,00
(A) = (70 + 73 + 731 + 74 + 75 + 013 + 015 + 016 + 017)					

(1) Détailler les articles utilisés conformément au plan de comptes.

(2) Hors recettes imputées aux chapitres 015, 016 et 017.

Détail du calcul de la taxe départementale de publicité foncière pour les départements dits « surfiscalisés » (compte 7321) (3)

Montant brut	0,00
Compensation	0,00
Montant net	0,00

(3) Destiné à retracer le prélèvement de la part non départementale de la taxe.

III – VOTE DU BUDGET	III
SECTION DE FONCTIONNEMENT – RECETTES – DETAIL PAR ARTICLE	B2

GESTION DES SERVICES DEPARTEMENTAUX – PRODUITS FINANCIERS ET EXCEPTIONNELS – OPERATIONS D'ORDRE

Chap / art. (1)	Libellé (1)	Pour mémoire budget précédent	RAR N-1	Propositions du président	Vote de l'assemblée
76	Produits financiers (B)	0,00	0,00	0,00	0,00
77	Produits exceptionnels (C) (3)	0,00	0,00	0,00	0,00
78	Reprises amortissements et provisions (D) (3)	0,00		0,00	0,00
TOTAL DES RECETTES REELLES = A + B + C + D		452 097,00	0,00	418 489,00	418 489,00

042	Opérations ordre transf. entre sections (2)	321 198,00		321 198,00	321 198,00
777	Quote-part subv invest transf cpte résul	321 198,00		321 198,00	321 198,00
043	Opérations ordre intérieur de la section (2)	0,00		0,00	0,00
TOTAL DES RECETTES D'ORDRE		321 198,00		321 198,00	321 198,00

TOTAL DES RECETTES DE FONCTIONNEMENT DE L'EXERCICE (= Total des opérations réelles et d'ordre)		773 295,00	0,00	739 687,00	739 687,00
---	--	-------------------	-------------	-------------------	-------------------

R 002 RESULTAT REPORTE				0,00
-------------------------------	--	--	--	-------------

TOTAL DES RECETTES DE FONCTIONNEMENT CUMULEES				739 687,00
--	--	--	--	-------------------

(1) Détailler les articles utilisés conformément au plan de comptes.

(2) Cf. définitions du chapitre des opérations d'ordre, RF 042 = DI 040, RF 043 = DF 043.

(3) Hors recettes imputées aux chapitres 015, 016 et 017.

Détail du calcul des ICNE au compte 7622 (4)

Montant des ICNE de l'exercice	0,00
Montant des ICNE de l'exercice N-1	0,00
= Différence ICNE N – ICNE N-1	0,00

(4) Si le montant des ICNE de l'exercice est inférieur au montant de l'exercice N-1, le montant du compte 7622 sera négatif.

IV – ANNEXES	IV
ELEMENTS DU BILAN EQUILIBRE DES OPERATIONS FINANCIERES – DEPENSES	B7.1

DEPENSES A COUVRIR PAR DES RESSOURCES PROPRES

Art. (1)	Libellé (1)	Propositions nouvelles	Vote (2)
DEPENSES TOTALES A COUVRIR PAR DES RESSOURCES PROPRES =A + B		321 198,00	I 321 198,00
16 Emprunts et dettes assimilées (A)		0,00	0,00
1631	Emprunts obligataires	0,00	0,00
1641	Emprunts en euros	0,00	0,00
1643	Emprunts en devises	0,00	0,00
16441	Opérations afférentes à l'emprunt	0,00	0,00
1671	Avances consolidées du Trésor	0,00	0,00
1672	Emprunts sur comptes spéciaux du Trésor	0,00	0,00
1678	Autres emprunts et dettes	0,00	0,00
1681	Autres emprunts	0,00	0,00
1682	Bons à moyen terme négociables	0,00	0,00
1687	Autres dettes	0,00	0,00
Dépenses et transferts à déduire des ressources propres (B)		321 198,00	321 198,00
10...	<i>Reprise de dotations, fonds divers et réserves</i>		
10...	Reversement de dotations, fonds divers et réserves		
139	<i>Subv. invest. transférées cpte résultat</i>	321 198,00	321 198,00
020	Dépenses imprévues	0,00	0,00

	Op. de l'exercice I	Restes à réaliser en dépenses de l'exercice précédent (3) (4)	Solde d'exécution D001 (3) (4)	TOTAL II
Dépenses à couvrir par des ressources propres	321 198,00	0,00	0,00	321 198,00

(1) Détailler les chapitres budgétaires par article conformément au plan de comptes.

(2) Crédits de l'exercice votés lors de la séance.

(3) Inscrire uniquement si le compte administratif est voté ou en cas de reprise anticipée des résultats de l'exercice précédent.

(4) Indiquer le montant correspondant figurant en II - Présentation générale du budget – vue d'ensemble.

IV – ANNEXES	IV
ELEMENTS DU BILAN	
EQUILIBRE DES OPERATIONS FINANCIERES – RECETTES	B7.2

RESSOURCES PROPRES

Art. (1)	Libellé (1)	Propositions nouvelles	Vote (2)
RECETTES (RESSOURCES PROPRES) = a + b		322 246,00	III 322 246,00
Ressources propres externes de l'année (a)		0,00	0,00
10222	FCTVA	0,00	0,00
10228	Autres fonds	0,00	0,00
138	Autres subventions invest. non transf.	0,00	0,00
26...	Participations et créances rattachées		
27...	Autres immobilisations financières		
Ressources propres internes de l'année (b)		322 246,00	322 246,00
169	Primes de remboursement des obligations	0,00	0,00
26...	Participations et créances rattachées		
27...	Autres immobilisations financières		
28...	Amortissement des immobilisations		
2814	Constructions sur sol d'autrui	286 304,00	286 304,00
28158	Autres inst., matériel, outill. techniques	11 961,00	11 961,00
28181	Installations générales, aménagt divers	23 127,00	23 127,00
281848	Autres matériels de bureau et mobiliers	351,00	351,00
28188	Autres immo. corporelles	503,00	503,00
481...	Charges à rép. sur plusieurs exercices		
024	Produits des cessions d'immobilisations	0,00	0,00
021	Virement de la section de fonctionnement	0,00	0,00

	Opérations de l'exercice III	Restes à réaliser en recettes de l'exercice précédent (3) (4)	Solde d'exécution R001 (3) (4)	Affectation R1068 (3)	TOTAL IV
Total ressources propres disponibles	322 246,00	0,00	0,00	0,00	322 246,00

	Montant
Dépenses à couvrir par des ressources propres	II 321 198,00
Ressources propres disponibles	IV 322 246,00
Solde	V = IV – II (5) 1 048,00

(1) Les comptes 169, 26, 27, 28 et 481 sont à détailler conformément au plan de comptes.

(2) Crédits de l'exercice votés lors de la séance.

(3) Inscrire uniquement si le compte administratif est voté ou en cas de reprise anticipée des résultats de l'exercice précédent.

(4) Indiquer le montant correspondant figurant en II - Présentation générale du budget – vue d'ensemble.

(5) Indiquer le signe algébrique.

IV – ANNEXES	IV
ENGAGEMENTS HORS BILAN – AUTORISATIONS DE PROGRAMME	C7

SITUATION DES AUTORISATIONS DE PROGRAMME ET CREDITS DE PAIEMENT

N° ou intitulé de l'AP	Montant des AP			Montant des CP			
	Pour mémoire AP votée y compris ajustement	Révision de l'exercice N	Total cumulé (toutes les délibérations y compris pour N)	Crédits de paiement antérieurs (réalisations cumulées au 01/01/N) (1)	Crédits de paiement ouverts au titre de l'exercice N (2)	Restes à financer de l'exercice N+1	Restes à financer (exercices au-delà de N+1)
TOTAL	4 773 000,00	0,00	4 773 000,00	4 654 623,12	0,00	0,00	0,00
D BROCUJLG 2007/1 AIRE BROCUJOL AMENGM GRANGE	1 657 960,18	0,00	1 657 960,18	1 575 525,58	0,00	0,00	0,00
D BROCUJLF 2007/1 AIRE BROCUJOLS AMENGM FERME	3 115 039,82	0,00	3 115 039,82	3 079 097,54	0,00	0,00	0,00

(1) Il s'agit des réalisations effectives correspondant aux mandats émis.

(2) Il s'agit du montant prévu initialement par l'échéancier corrigé des révisions.

REPUBLIQUE FRANÇAISE**CONSEIL DEPARTEMENTAL : CONSEIL DEPARTEMENTAL DE L AVEYRON
(1)****AGREGE AU BUDGET PRINCIPAL DE BUDGET PRIMITIF (2)**

Numéro SIRET : 22120001700319

POSTE COMPTABLE : PAIERIE DEPT DE L AVEYRON

M. 52**Budget primitif
voté par nature**

BUDGET : INSPE CENTRE AVEYRON (3)

ANNEE 2021

(1) Indiquer soit « Département : nom du département », soit le libellé de l'établissement ou du syndicat (exemples : MDPH, libellé du syndicat mixte relevant de l'article L. 5721-2 du CGCT...).

(2) A compléter s'il s'agit d'un budget annexe.

(3) Indiquer le budget concerné : budget principal (du département ou syndicat mixte) ou libellé du budget annexe.

I – INFORMATIONS GENERALES	I
MODALITES DE VOTE DU BUDGET	B

I – L'assemblée délibérante a voté le présent budget par nature :

- au niveau (1) du chapitre pour la section d'investissement.
- (2) sans les programmes d'équipement.
- au niveau (1) du chapitre pour la section de fonctionnement.
- (3) avec vote formel sur chacun des chapitres.

La liste des articles spécialisés sur lesquels l'ordonnateur ne peut procéder à des virements d'article à article est la suivante :

II – En l'absence de mention au paragraphe I ci-dessus, le budget est réputé voté par chapitre, sans vote formel sur chacun des chapitres, en investissement et en fonctionnement, et, en section d'investissement, sans chapitre de programme.

III – La comparaison s'effectue par rapport au budget (4) primitif de l'exercice précédent.

IV – Le présent budget a été voté (5) sans reprise des résultats de l'exercice N-1.

(1) A compléter par « du chapitre » ou « de l'article ».

(2) Indiquer « avec » ou « sans » les programmes d'équipement.

(3) Indiquer « avec » ou « sans » vote formel.

(4) Indiquer « primitif de l'exercice précédent » ou « cumulé de l'exercice précédent ».

(5) A compléter par un seul des trois choix suivants :

- sans reprise des résultats de l'exercice N-1,
- avec reprise des résultats de l'exercice N-1 après le vote du compte administratif,
- avec reprise anticipée des résultats de l'exercice N-1.

II – PRESENTATION GENERALE DU BUDGET	II
VUE D'ENSEMBLE	A1

		DEPENSES	RECETTES
V O T E	Crédits d'investissement votés au titre du présent budget (y compris le compte 1068) (1)	128,00	128,00

+ + +

R E P O R T S	Restes à réaliser de l'exercice précédent (RAR N-1) (2)	0,00	0,00
	001 Solde d'exécution de la section d'investissement reporté (2)	(si solde négatif) 0,00	(si solde positif) 0,00

= = =

Total de la section d'investissement (3)	128,00	128,00
--	--------	--------

		DEPENSES	RECETTES
V O T E	Crédits de fonctionnement votés au titre du présent budget (1)	165 737,00	165 737,00

+ + +

R E P O R T S	Restes à réaliser de l'exercice précédent (RAR N-1) (2)	0,00	0,00
	002 Résultat de fonctionnement reporté (2)	(si déficit) 0,00	(si excédent) 0,00

= = =

Total de la section de fonctionnement (4)	165 737,00	165 737,00
---	------------	------------

TOTAL DU BUDGET (5)	165 865,00	165 865,00
-------------------------------	------------	------------

TOTAL DES OPERATIONS REELLES ET D'ORDRE DU BUDGET

	DÉPENSES			RECETTES		
	RÉELLES ET MIXTES	ORDRE	TOTAL	RÉELLES ET MIXTES	ORDRE	TOTAL
Crédits d'investissement votés au titre du présent budget	128,00	0,00	128,00	0,00	128,00	128,00
Crédits de fonctionnement votés au titre du présent budget	165 609,00	128,00	165 737,00	165 737,00	0,00	165 737,00
Total budget (hors RAR N-1 et reports)	165 737,00	128,00	165 865,00	165 737,00	128,00	165 865,00

(1) Au budget primitif, les crédits votés correspondent aux crédits votés lors de cette étape budgétaire.

(2) A servir uniquement en cas de reprise des résultats de l'exercice précédent.

Les restes à réaliser de la section de fonctionnement correspondent en dépenses, aux dépenses engagées non mandatées et non rattachées telles qu'elles ressortent de la comptabilité des engagements et en recettes, aux recettes certaines n'ayant pas donné lieu à l'émission d'un titre et non rattachées (R. 3312.9 du CGCT).

Les restes à réaliser de la section d'investissement correspondent en dépenses, aux dépenses engagées non mandatées au 31/12 de l'exercice précédent telles qu'elles ressortent de la comptabilité des engagements et aux recettes certaines n'ayant pas donné lieu à l'émission d'un titre au 31/12 de l'exercice précédent (R. 3312-8 du CGCT).

(3) Total de la section d'investissement = RAR + solde d'exécution reporté + crédits d'investissement votés.

(4) Total de la section de fonctionnement = RAR + résultat reporté + crédits de fonctionnement votés.

(5) Total du budget = total de la section de fonctionnement + total de la section d'investissement.

II – PRESENTATION GENERALE DU BUDGET	II
EQUILIBRE FINANCIER – SECTION D'INVESTISSEMENT	A2.1

DEPENSES D'INVESTISSEMENT

Chap.	Libellé	Pour mémoire budget précédent (1)	Restes à réaliser N-1	Propositions du président sur les crédits de l'exercice	Vote de l'assemblée sur les crédits de l'exercice	TOTAL (= RAR + vote)
010	Revenu minimum d'insertion	0,00	0,00	0,00	0,00	0,00
018	Revenu de solidarité active	0,00	0,00	0,00	0,00	0,00
20	Immobilisations incorporelles (sauf 204) (y compris programmes) (6)	0,00	0,00	0,00	0,00	0,00
204	Subventions d'équipement versées (6)	0,00	0,00	0,00	0,00	0,00
21	Immobilisations corporelles (y compris programmes) (6)	128,00	0,00	128,00	128,00	128,00
22	Immobilisations reçues en affectation (y compris programmes) (3) (6)	0,00	0,00	0,00	0,00	0,00
23	Immobilisations en cours (y compris programmes) (6)	0,00	0,00	0,00	0,00	0,00
Total des dépenses d'équipement		128,00	0,00	128,00	128,00	128,00
10	Dotations, fonds divers et réserves	0,00	0,00	0,00	0,00	0,00
13	Subventions d'investissement (6)	0,00	0,00	0,00	0,00	0,00
16	Emprunts et dettes assimilées	0,00	0,00	0,00	0,00	0,00
18	Cpte de liaison : affectation (BA,régie) (4)	0,00	0,00	0,00	0,00	0,00
26	Participations et créances rattachées	0,00	0,00	0,00	0,00	0,00
27	Autres immobilisations financières (6)	0,00	0,00	0,00	0,00	0,00
020	Dépenses imprévues	0,00	0,00	0,00	0,00	0,00
Total des dépenses financières		0,00	0,00	0,00	0,00	0,00
45...	Total des opé. pour compte de tiers (5)	0,00	0,00	0,00	0,00	0,00
Total des dépenses réelles d'investissement		128,00	0,00	128,00	128,00	128,00

040	Opérations ordre transf. entre sections (2)	0,00		0,00	0,00	0,00
041	Opérations patrimoniales (2)	0,00		0,00	0,00	0,00
Total des dépenses d'ordre d'investissement		0,00		0,00	0,00	0,00

TOTAL	128,00	0,00	128,00	128,00	128,00
--------------	---------------	-------------	---------------	---------------	---------------

+

D 001 SOLDE D'EXECUTION NEGATIF REPORTE OU ANTICIPE	0,00
--	-------------

=

TOTAL DES DEPENSES D'INVESTISSEMENT CUMULEES	128,00
---	---------------

(1) Voir état I-B pour la comparaison par rapport au budget précédent.

(2) DF 023 = RI 021 ; DI 040 = RF 042 ; RI 040 = DF 042 ; DI 041 = RI 041.

(3) En dépenses, le chapitre 22 retrace les travaux d'investissement réalisés sur les biens reçus en affectation. En recette, il retrace, le cas échéant, l'annulation de tels travaux effectués sur un exercice antérieur.

(4) A servir uniquement lorsque le département effectue une dotation initiale en espèces au profit d'un service public non personnalisé qu'il crée.

(5) Seul le total des opérations pour compte de tiers figure sur cet état (voir le détail en III-A5).

(6) Hors dépenses imputées aux chapitres 010 et 018.

II – PRESENTATION GENERALE DU BUDGET	II
EQUILIBRE FINANCIER – SECTION D'INVESTISSEMENT	A2.2

RECETTES D'INVESTISSEMENT

Chap	Libellé	Pour mémoire budget précédent (1)	Restes à réaliser N-1	Propositions du président sur les crédits de l'exercice	Vote de l'assemblée sur les crédits de l'exercice	TOTAL (= RAR + vote)
010	Revenu minimum d'insertion	0,00	0,00	0,00	0,00	0,00
018	Revenu de solidarité active	0,00	0,00	0,00	0,00	0,00
13	Subventions d'investissement (sauf 138) (9)	0,00	0,00	0,00	0,00	0,00
16	Emprunts et dettes assimilées (8)	0,00	0,00	0,00	0,00	0,00
20	Immobilisations incorporelles (sauf 204) (9)	0,00	0,00	0,00	0,00	0,00
204	Subventions d'équipement versées (9)	0,00	0,00	0,00	0,00	0,00
21	Immobilisations corporelles (9)	0,00	0,00	0,00	0,00	0,00
22	Immobilisations reçues en affectation (3) (9)	0,00	0,00	0,00	0,00	0,00
23	Immobilisations en cours (9)	0,00	0,00	0,00	0,00	0,00
Total des recettes d'équipement		0,00	0,00	0,00	0,00	0,00
10	Dotations, fonds divers et réserves (sauf 1068)	0,00	0,00	0,00	0,00	0,00
1068	Excédents de fonctionnement capitalisés (6)	0,00	0,00	0,00	0,00	0,00
138	Autres subventions invest. non transf. (9)	0,00	0,00	0,00	0,00	0,00
16	Emprunts et dettes assimilées	0,00	0,00	0,00	0,00	0,00
18	Cpte de liaison : affectation (BA,régie) (4)	0,00	0,00	0,00	0,00	0,00
26	Participations et créances rattachées	0,00	0,00	0,00	0,00	0,00
27	Autres immobilisations financières (9)	0,00	0,00	0,00	0,00	0,00
024	Produits des cessions d'immobilisations	0,00	0,00	0,00	0,00	0,00
Total des recettes financières		0,00	0,00	0,00	0,00	0,00
45...	Total des opé. pour le compte de tiers (5)	0,00	0,00	0,00	0,00	0,00
Total des recettes réelles d'investissement		0,00	0,00	0,00	0,00	0,00

021	Virement de la section de fonctionnement (2)	0,00		0,00	0,00	0,00
040	Opérations ordre transf. entre sections (2)	128,00		128,00	128,00	128,00
041	Opérations patrimoniales (2)	0,00		0,00	0,00	0,00
Total des recettes d'ordre d'investissement		128,00		128,00	128,00	128,00

TOTAL	128,00	0,00	128,00	128,00	128,00
--------------	---------------	-------------	---------------	---------------	---------------

+

R 001 SOLDE D'EXECUTION POSITIF REPORTE OU ANTICIPE	0,00
--	-------------

=

TOTAL DES RECETTES D'INVESTISSEMENT CUMULEES	128,00
---	---------------

Pour information :

Il s'agit, pour un budget voté en équilibre, des ressources propres correspondant à l'excédent des recettes réelles de fonctionnement sur les dépenses réelles de fonctionnement Il sert à financer le remboursement du capital de la dette et les nouveaux investissements du département.

AUTOFINANCEMENT PREVISIONNEL DÉGAGÉ PAR LA SECTION DE FONCTIONNEMENT (7)	128,00
---	---------------

(1) Voir état I-B pour la comparaison par rapport au budget précédent.

(2) DF 023 = RI 021 ; DI 040 = RF 042 ; RI 040 = DF 042 ; DI 041 = RI 041.

(3) En dépenses, le chapitre 22 retrace les travaux d'investissement réalisés sur les biens reçus en affectation. En recette, il retrace, le cas échéant, l'annulation de tels travaux effectués sur un exercice antérieur.

(4) A servir uniquement lorsque le département effectue une dotation initiale en espèces au profit d'un service public non personnalisé qu'il crée.

(5) Seul le total des opérations pour compte de tiers figure sur cet état (voir le détail en III-A5).

(6) Le compte 1068 n'est pas un chapitre mais un article du chapitre 10.

(7) Solde de l'opération DF 023 + DF 042 – RF 042 ou solde de l'opération RI 021 + RI 040 – DI 040.

(8) Sauf 165, 166 et 16449.

(9) Hors recettes imputées aux chapitres 010 et 018.

II – PRESENTATION GENERALE DU BUDGET	II
EQUILIBRE FINANCIER – SECTION DE FONCTIONNEMENT	A3.1

DEPENSES DE FONCTIONNEMENT

Chap.	Libellé	Pour mémoire budget précédent (1)	Restes à réaliser N-1	Propositions du président sur les crédits de l'exercice	Vote de l'assemblée sur les crédits de l'exercice	TOTAL (= RAR + vote)
011	Charges à caractère général (3)	163 272,00	0,00	165 609,00	165 609,00	165 609,00
012	Charges de personnel et frais assimilés (3)	0,00	0,00	0,00	0,00	0,00
014	Atténuations de produits	0,00	0,00	0,00	0,00	0,00
015	Revenu minimum d'insertion	0,00	0,00	0,00	0,00	0,00
016	Allocation personnalisée d'autonomie	0,00	0,00	0,00	0,00	0,00
017	Revenu de solidarité active	0,00	0,00	0,00	0,00	0,00
65	Autres charges de gestion courante (sauf 6586) (3)	0,00	0,00	0,00	0,00	0,00
6586	Frais fonctionnement des groupes d'élus	0,00	0,00	0,00	0,00	0,00
Total des dépenses de gestion courante		163 272,00	0,00	165 609,00	165 609,00	165 609,00
66	Charges financières	0,00	0,00	0,00	0,00	0,00
67	Charges exceptionnelles (3)	0,00	0,00	0,00	0,00	0,00
68	Dotations amortissements et provisions (3)	0,00		0,00	0,00	0,00
022	Dépenses imprévues	0,00		0,00	0,00	0,00
Total des dépenses réelles de fonctionnement		163 272,00	0,00	165 609,00	165 609,00	165 609,00

023	Virement à la section d'investissement (2)	0,00		0,00	0,00	0,00
042	Opérations ordre transf. entre sections (2)	128,00		128,00	128,00	128,00
043	Opérations ordre intérieur de la section (2)	0,00		0,00	0,00	0,00
Total des dépenses d'ordre de fonctionnement		128,00		128,00	128,00	128,00

TOTAL	163 400,00	0,00	165 737,00	165 737,00	165 737,00
--------------	-------------------	-------------	-------------------	-------------------	-------------------

+

D 002 RESULTAT REPORTE OU ANTICIPE	0,00
---	-------------

=

TOTAL DES DEPENSES DE FONCTIONNEMENT CUMULEES	165 737,00
--	-------------------

(1) Voir état I-B pour la comparaison par rapport au budget précédent.

(2) DF 023 = RI 021 ; DI 040 = RF 042 ; RI 040 = DF 042 ; DI 041 = RI 041 ; DF 043 = RF 043.

(3) Hors dépenses imputées aux chapitres 015, 016 et 017.

II – PRESENTATION GENERALE DU BUDGET	II
EQUILIBRE FINANCIER – SECTION DE FONCTIONNEMENT	A3.2

RECETTES DE FONCTIONNEMENT

Chap.	Libellé	Pour mémoire budget précédent (1)	Restes à réaliser N-1	Propositions du président sur les crédits de l'exercice	Vote de l'assemblée sur les crédits de l'exercice	TOTAL (= RAR + vote)
013	Atténuations de charges (4)	0,00	0,00	0,00	0,00	0,00
015	Revenu minimum d'insertion	0,00	0,00	0,00	0,00	0,00
016	Allocation personnalisée d'autonomie	0,00	0,00	0,00	0,00	0,00
017	Revenu de solidarité active	0,00	0,00	0,00	0,00	0,00
70	Prod. services, domaine, ventes diverses	0,00	0,00	0,00	0,00	0,00
73	Impôts et taxes (sauf 731)	0,00	0,00	0,00	0,00	0,00
731	Impositions directes	0,00	0,00	0,00	0,00	0,00
74	Dotations, subventions et participations (4)	163 400,00	0,00	165 737,00	165 737,00	165 737,00
75	Autres produits de gestion courante (4)	0,00	0,00	0,00	0,00	0,00
Total des recettes de gestion courante		163 400,00	0,00	165 737,00	165 737,00	165 737,00
76	Produits financiers	0,00	0,00	0,00	0,00	0,00
77	Produits exceptionnels (4)	0,00	0,00	0,00	0,00	0,00
78	Reprises amortissements et provisions (4)	0,00	0,00	0,00	0,00	0,00
Total des recettes réelles de fonctionnement		163 400,00	0,00	165 737,00	165 737,00	165 737,00

042	Opérations ordre transf. entre sections (2)	0,00	0,00	0,00	0,00	0,00
043	Opérations ordre intérieur de la section (2)	0,00	0,00	0,00	0,00	0,00
Total des recettes d'ordre de fonctionnement		0,00	0,00	0,00	0,00	0,00

TOTAL	163 400,00	0,00	165 737,00	165 737,00	165 737,00
--------------	-------------------	-------------	-------------------	-------------------	-------------------

+

R 002 RESULTAT REPORTE OU ANTICIPE	0,00
---	-------------

=

TOTAL DES RECETTES DE FONCTIONNEMENT CUMULEES	165 737,00
--	-------------------

Pour information :

AUTOFINANCEMENT PREVISIONNEL DÉGAGÉ AU PROFIT DE LA SECTION D'INVESTISSEMENT (3)	128,00
---	---------------

Il s'agit, pour un budget voté en équilibre, des ressources propres correspondant à l'excédent des recettes réelles de fonctionnement sur les dépenses réelles de fonctionnement. Il sert à financer le remboursement du capital de la dette et les nouveaux investissements du département.

(1) Voir état I-B pour la comparaison par rapport au budget précédent.

(2) DF 023 = RI 021 ; DI 040 = RF 042 ; RI 040 = DF 042 ; DI 041 = RI 041 ; DF 043 = RF 043.

(3) Solde de l'opération DF 023 + DF 042 – RF 042 ou solde de l'opération RI 021 + RI 040 – DI 040.

(4) Hors recettes imputées aux chapitres 015, 016 et 017.

II – PRESENTATION GENERALE DU BUDGET	II
BALANCE GENERALE – DEPENSES	B1

DEPENSES D'INVESTISSEMENT (y compris RAR)

INVESTISSEMENT		Opérations réelles (1)	Opérations d'ordre (2)	TOTAL
10	Dotations, fonds divers et réserves	0,00	0,00	0,00
13	Subventions d'investissement (7)	0,00	0,00	0,00
16	Emprunts et dettes assimilées (sauf 1688 non budgétaire)	0,00	0,00	0,00
18	Cpte de liaison : affectation (BA,régie)	(5) 0,00		0,00
	Total des programmes d'équipement	0,00		0,00
20	Immobilisations incorporelles (sauf 204) (3) (7)	0,00	0,00	0,00
204	Subventions d'équipement versées (3) (7)	0,00	0,00	0,00
21	Immobilisations corporelles (3) (7)	128,00	0,00	128,00
22	Immobilisations reçues en affectation (3) (7)	(6) 0,00	0,00	0,00
23	Immobilisations en cours (3) (7)	0,00	0,00	0,00
010	Revenu minimum d'insertion	0,00	0,00	0,00
018	Revenu de solidarité active	0,00	0,00	0,00
26	Participations et créances rattachées	0,00	0,00	0,00
27	Autres immobilisations financières (7)	0,00	0,00	0,00
28	Amortissement des immobilisations (reprises)		0,00	0,00
3...	Stocks et en-cours		0,00	0,00
198	Neutralisation des amortissements		0,00	0,00
45	Total des opérations pour compte de tiers (4)	0,00	0,00	0,00
481	Charges à rép. sur plusieurs exercices		0,00	0,00
020	Dépenses imprévues	0,00		0,00
Dépenses d'investissement –Total		128,00	0,00	128,00

+

D 001 SOLDE D'EXECUTION NEGATIF REPORTE OU ANTICIPE	0,00
--	-------------

=

TOTAL DES DEPENSES D'INVESTISSEMENT CUMULEES	128,00
---	---------------

DEPENSES DE FONCTIONNEMENT (y compris RAR)

FONCTIONNEMENT		Opérations réelles (1)	Opérations d'ordre (2)	TOTAL
011	Charges à caractère général (8)	165 609,00		165 609,00
012	Charges de personnel et frais assimilés (8)	0,00		0,00
014	Atténuations de produits	0,00		0,00
015	Revenu minimum d'insertion	0,00		0,00
016	Allocation personnalisée d'autonomie	0,00		0,00
017	Revenu de solidarité active	0,00		0,00
60	Achats et variation des stocks		0,00	0,00
65	Autres charges de gestion courante (sauf 6586) (8)	0,00	0,00	0,00
6586	Frais fonctionnement des groupes d'élus	0,00		0,00
66	Charges financières	0,00	0,00	0,00
67	Charges exceptionnelles (8)	0,00	0,00	0,00
68	Dot. aux amortissements et provisions (8)	0,00	128,00	128,00
71	Production stockée (ou déstockage)		0,00	0,00
022	Dépenses imprévues	0,00		0,00
023	Virement à la section d'investissement		0,00	0,00
Dépenses de fonctionnement –Total		165 609,00	128,00	165 737,00

+

D 002 RESULTAT REPORTE OU ANTICIPE	0,00
---	-------------

=

TOTAL DES DEPENSES DE FONCTIONNEMENT CUMULEES	165 737,00
--	-------------------

(1) Y compris les opérations relatives au rattachement et les opérations d'ordre semi-budgétaire.

(2) Voir la liste des opérations d'ordre de l'instruction budgétaire et comptable M. 52.

(3) Hors chapitres programmes.

(4) Seul le total des opérations pour compte de tiers figure sur cet état (voir le détail en III-A5).

(5) A utiliser uniquement dans le cas où le département effectuerait une dotation initiale au profit d'un service public doté de la seule autonomie financière.

(6) A utiliser uniquement dans le cas où le département effectuerait des dépenses sur des biens affectés.

(7) Hors dépenses imputées aux chapitres 010 et 018.

(8) Hors dépenses imputées aux chapitres 015, 016 et 017.

II – PRESENTATION GENERALE DU BUDGET	II
BALANCE GENERALE – RECETTES	B2

RECETTES D'INVESTISSEMENT (y compris RAR)

INVESTISSEMENT		Opérations réelles (1)	Opérations d'ordre (2)	TOTAL
10	Dotations, fonds divers et réserves (sauf 1068)	0,00	0,00	0,00
13	Subventions d'investissement (6)	0,00	0,00	0,00
16	Emprunts et dettes assimilées (sauf 1688 non budgétaire)	0,00	0,00	0,00
18	Cpte de liaison : affectation (BA,régie)	(4) 0,00		0,00
20	Immobilisations incorporelles (sauf 204) (6)	0,00	0,00	0,00
204	Subventions d'équipement versées (6)	0,00	0,00	0,00
21	Immobilisations corporelles (6)	0,00	0,00	0,00
22	Immobilisations reçues en affectation (6)	(5) 0,00	0,00	0,00
23	Immobilisations en cours (6)	0,00	0,00	0,00
010	Revenu minimum d'insertion	0,00	0,00	0,00
018	Revenu de solidarité active	0,00	0,00	0,00
26	Participations et créances rattachées	0,00	0,00	0,00
27	Autres immobilisations financières (6)	0,00	0,00	0,00
3...	<i>Stocks et en-cours</i>		0,00	0,00
28	<i>Amortissement des immobilisations</i>		128,00	128,00
45	Opérations pour compte de tiers (3)	0,00	0,00	0,00
481	<i>Charges à rép. sur plusieurs exercices</i>		0,00	0,00
021	<i>Virement de la section de fonctionnement</i>		0,00	0,00
024	Produits des cessions d'immobilisations	0,00		0,00
Recettes d'investissement –Total		0,00	128,00	128,00

+

R 001 SOLDE D'EXECUTION POSITIF REPORTE OU ANTICIPE	0,00
--	-------------

+

R 1068 AFFECTATION DU RESULTAT	0,00
---------------------------------------	-------------

=

TOTAL DES RECETTES D'INVESTISSEMENT CUMULEES	128,00
---	---------------

RECETTES DE FONCTIONNEMENT (y compris RAR)

FONCTIONNEMENT		Opérations réelles (1)	Opérations d'ordre (2)	TOTAL
013	Atténuations de charges (7)	0,00		0,00
015	Revenu minimum d'insertion	0,00		0,00
016	Allocation personnalisée d'autonomie	0,00		0,00
017	Revenu de solidarité active	0,00		0,00
60	<i>Achats et variation des stocks</i>		0,00	0,00
70	Prod. services, domaine, ventes diverses	0,00		0,00
71	<i>Production stockée (ou déstockage)</i>		0,00	0,00
72	<i>Production immobilisée</i>		0,00	0,00
73	Impôts et taxes (sauf 731)	0,00		0,00
731	Impositions directes	0,00		0,00
74	Dotations, subventions et participations (7)	165 737,00		165 737,00
75	Autres produits d'activités (7)	0,00	0,00	0,00
76	Produits financiers	0,00	0,00	0,00
77	Produits exceptionnels (7)	0,00	0,00	0,00
78	Reprise sur amortissements et provisions (7)	0,00	0,00	0,00
79	<i>Transferts de charges</i>		0,00	0,00
Recettes de fonctionnement –Total		165 737,00	0,00	165 737,00

+

R 002 RESULTAT REPORTE OU ANTICIPE	0,00
---	-------------

=

TOTAL DES RECETTES DE FONCTIONNEMENT CUMULEES	165 737,00
--	-------------------

(1) Y compris les opérations relatives au rattachement et les opérations d'ordre semi-budgétaire.

(2) Voir la liste des opérations d'ordre de l'instruction budgétaire et comptable M. 52.

(3) Seul le total des opérations pour compte de tiers figure sur cet état (voir le détail en III-A5).

III – VOTE DU BUDGET	III
SECTION D'INVESTISSEMENT – VUE D'ENSEMBLE	A

DEPENSES

Nature	Pour mémoire budget précédent (1)	RAR N-1 I	Propositions du président sur les crédits de l'exercice	Vote de l'assemblée sur les crédits de l'exercice (2) II	Pour information Crédits gérés dans le cadre d'une AP	Pour information Crédits gérés hors AP	TOTAL (RAR N-1 + Vote) III = I + II
TOTAL	128,00	0,00	128,00	128,00	0,00	128,00	128,00
Dépenses des équipements départementaux (total) (détail de III-A1.1 à III-A1.5)	128,00	0,00	128,00	128,00	0,00	128,00	128,00
- Non individualisées en programmes d'équipement (détail en III-A1.1)	128,00	0,00	128,00	128,00	0,00	128,00	128,00
- Individualisées en programmes d'équipement (liste des programmes en III-A1.3, détail en III-A1.4 et en III A1.5)	0,00	0,00	0,00	0,00	0,00	0,00	0,00
- 010 Revenu minimum d'insertion (détail en III-A1.2)	0,00	0,00	0,00	0,00	0,00	0,00	0,00
- 018 Revenu de solidarité active (détail en III-A1.2)	0,00	0,00	0,00	0,00	0,00	0,00	0,00
Dépenses des équipements non départementaux (détail en III-A2)	0,00	0,00	0,00	0,00	0,00	0,00	0,00
Dépenses financières (détail en III-A3)	0,00	0,00	0,00	0,00		0,00	0,00
Opérations pour compte de tiers (détail en III-A5)	0,00	0,00	0,00	0,00	0,00	0,00	0,00
<i>040 Opérations ordre transf. entre sections (détail en III-A6)</i>	<i>0,00</i>		<i>0,00</i>	<i>0,00</i>		<i>0,00</i>	<i>0,00</i>
<i>041 Opérations patrimoniales (détail en III-A7)</i>	<i>0,00</i>		<i>0,00</i>	<i>0,00</i>		<i>0,00</i>	<i>0,00</i>

D001 Solde d'exécution négatif reporté ou anticipé (3)	0,00
---	-------------

Total des dépenses d'investissement cumulées	128,00
---	---------------

(1) Voir état I-B pour le contenu du budget précédent.

(2) Il s'agit des nouveaux crédits votés lors de la présente délibération, hors RAR.

(3) Le solde d'exécution reporté est le résultat constaté de l'exercice précédent qui fait l'objet d'un report et non d'un vote de l'assemblée délibérante.

III – VOTE DU BUDGET	III
SECTION D'INVESTISSEMENT – VUE D'ENSEMBLE	A

RECETTES

Nature	Pour mémoire budget précédent	RAR N-1 I	Propositions du président sur les crédits de l'exercice	Vote de l'assemblée sur les crédits de l'exercice (2) II	TOTAL (RAR N-1 + Vote) III = I + II
TOTAL	128,00	0,00	128,00	128,00	128,00
Recettes d'équipements départementaux et non départementaux (détail en III-A4.1)	0,00	0,00	0,00	0,00	0,00
010 Revenu minimum d'insertion (détail en III-A4.2)	0,00	0,00	0,00	0,00	0,00
018 Revenu de solidarité active (détail en III-A4.2)	0,00	0,00	0,00	0,00	0,00
Opérations pour compte de tiers (détail en III-A5)	0,00	0,00	0,00	0,00	0,00
Recettes financières (détail en III-A4.3) (sauf 1068)	0,00	0,00	0,00	0,00	0,00
040 Opérations ordre transf. entre sections (détail en III-A6)	128,00		128,00	128,00	128,00
041 Opérations patrimoniales (détail en III-A7)	0,00		0,00	0,00	0,00
021 Virement de la section de fonctionnement	0,00		0,00	0,00	0,00

R001 Solde d'exécution positif reporté ou anticipé (3)	0,00
---	-------------

Affectation au compte 1068 (4)	0,00
---------------------------------------	-------------

Total des recettes d'investissement cumulées	128,00
---	---------------

(1) Voir état I-B pour le contenu du budget précédent.

(2) Il s'agit des nouveaux crédits votés lors de la présente délibération, hors RAR.

(3) Le solde d'exécution reporté est le résultat constaté de l'exercice précédent qui fait l'objet d'un report et non d'un vote de l'assemblée délibérante.

(4) Le montant inscrit doit être conforme à la délibération d'affectation du résultat. Ce montant ne fait donc pas l'objet d'un nouveau vote.

III – VOTE DU BUDGET	III
SECTION D'INVESTISSEMENT Equipements départementaux – Dépenses non individualisées	A1.1

DEPENSES NON INDIVIDUALISEES EN PROGRAMMES D'EQUIPEMENT (hors RMI et RSA)

Chap. / art. (1)	Libellé	Pour mémoire budget précédent	RAR N-1	Propositions du président sur les crédits de l'exercice	Vote de l'assemblée sur les crédits de l'exercice	Pour information	
						Crédits gérés dans le cadre d'une AP	Crédits gérés hors AP
TOTAL		128,00	0,00	128,00	128,00	0,00	128,00
20	Immobilisations incorporelles (sauf 204)	0,00	0,00	0,00	0,00	0,00	0,00
21	Immobilisations corporelles	128,00	0,00	128,00	128,00	0,00	128,00
21848	Autres matériels de bureau et mobilier	128,00	0,00	128,00	128,00		
22	Immobilisations reçues en affectation	0,00	0,00	0,00	0,00	0,00	0,00
23	Immobilisations en cours	0,00	0,00	0,00	0,00	0,00	0,00

(1) Détailler les articles conformément au plan de comptes.

III – VOTE DU BUDGET	III
SECTION D'INVESTISSEMENT	
EQUIPEMENTS DEPARTEMENTAUX – VUE D'ENSEMBLE DES PROGRAMMES D'EQUIPEMENT	A 1.3

Vue d'ensemble des chapitres de programmes d'équipement (1)

N° progr.	Libellé du programme	N° AP (2)	Pour mémoire réalisations cumulées au 01/01/N	RAR N-1	Propositions du président sur les crédits de l'exercice	Vote de l'assemblée sur les crédits de l'exercice	Pour information	
							Crédits gérés dans le cadre d'une AP	Crédits gérés hors AP
TOTAL			0,00	0,00	0,00	0,00	0,00	0,00

(1) Les programmes d'équipement afférents ou non à une AP sont présentés individuellement en détail en III-A1.4 et en III-A1.5.

(2) Colonne à renseigner uniquement lorsque le programme d'équipement est afférent à une AP.

III – VOTE DU BUDGET	III
SECTION D'INVESTISSEMENT – EQUIPEMENTS DEPARTEMENTAUX	A1.4

Cet état ne contient pas d'information.

III – VOTE DU BUDGET	III
SECTION D'INVESTISSEMENT – EQUIPEMENTS DEPARTEMENTAUX	A1.5

Cet état ne contient pas d'information.

III – VOTE DU BUDGET	III
SECTION D'INVESTISSEMENT EQUIPEMENTS NON DEPARTEMENTAUX – DEPENSES	A2

SUBVENTIONS D'EQUIPEMENT A VERSER (hors RMI et RSA)

Chap. / art. (1)	Libellé	Pour mémoire budget précédent	RAR N-1	Propositions du président	Vote de l'assemblée
204	Subventions d'équipement versées (2)	0,00	0,00	0,00	0,00

(1) Détailler les articles utilisés conformément au plan de comptes.

(2) Dépenses relatives au compte 204 sauf celles relatives au RMI et au RSA (voir état III-A1.2).

III – VOTE DU BUDGET	III
SECTION D'INVESTISSEMENT – DEPENSES FINANCIERES	A3

Dépenses financières

Chap./ art. (1)	Libellé	Pour mémoire budget précédent	RAR N-1	Propositions du président	Vote de l'assemblée
	DEPENSES TOTALES	0,00	0,00	0,00	0,00
10	Dotations, fonds divers et réserves	0,00	0,00	0,00	0,00
13	Subventions d'investissement	0,00	0,00	0,00	0,00
16	Emprunts et dettes assimilées	0,00	0,00	0,00	0,00
18	Cpte de liaison : affectation (BA,régie)	0,00	0,00	0,00	0,00
26	Participations et créances rattachées	0,00	0,00	0,00	0,00
27	Autres immobilisations financières	0,00	0,00	0,00	0,00
020	Dépenses imprévues	0,00		0,00	0,00

(1) Détailler les articles utilisés conformément au plan de comptes.

III – VOTE DU BUDGET	III
SECTION D'INVESTISSEMENT – RECETTES D'EQUIPEMENT	A4.1

RECETTES D'EQUIPEMENT – Détail des chapitres
Financement des équipements départementaux et non départementaux (hors RMI et RSA)

Chap./art. (1)	Libellé	Pour mémoire budget précédent	RAR N-1	Propositions du président	Vote de l'assemblée
	TOTAL	0,00	0,00	0,00	0,00
13	Subventions d'investissement (sauf 138)	0,00	0,00	0,00	0,00
16	Emprunts et dettes assimilées (3)	0,00	0,00	0,00	0,00
20	Immobilisations incorporelles (2)	0,00	0,00	0,00	0,00
204	Subventions d'équipement versées (2)	0,00	0,00	0,00	0,00
21	Immobilisations corporelles (2)	0,00	0,00	0,00	0,00
22	Immobilisations reçues en affectation (2)	0,00	0,00	0,00	0,00
23	Immobilisations en cours (2)	0,00	0,00	0,00	0,00

(1) Détailler les articles utilisés conformément au plan de comptes.

(2) Exceptionnellement, les comptes 20, 204, 21, 22 et 23 sont en recettes réelles en cas de réduction ou d'annulation de mandats donnant lieu à reversement.

(3) Sauf 165, 166 et 16449.

III – VOTE DU BUDGET	III
SECTION D'INVESTISSEMENT – RECETTES FINANCIERES	A4.3

Recettes financières

Chap. / art. (1)	Libellé	Pour mémoire budget précédent	RAR N-1	Propositions du président	Vote de l'assemblée
	TOTAL	0,00	0,00	0,00	0,00
10	Dotations, fonds divers et réserves	0,00	0,00	0,00	0,00
138	Autres subventions invest. non transf.	0,00	0,00	0,00	0,00
16	Emprunts et dettes assimilées	0,00	0,00	0,00	0,00
18	Cpte de liaison : affectation (BA,régie)	0,00	0,00	0,00	0,00
26	Participations et créances rattachées	0,00	0,00	0,00	0,00
27	Autres immobilisations financières	0,00	0,00	0,00	0,00
024	Produits des cessions d'immobilisations	0,00	0,00	0,00	0,00

(1) Détailler les articles utilisés conformément au plan de comptes.

III – VOTE DU BUDGET	III
SECTION D'INVESTISSEMENT – OPERATIONS POUR LE COMPTE DE TIERS	A5

RECAPITULATIF DES OPERATIONS POUR LE COMPTE DE TIERS (1)

Chap. (4)	Libellé	Pour mémoire réalisations cumulées de l'opération au 01/01/N (2)	RAR N-1	Propositions du président	Vote de l'assemblée
	TOTAL DEPENSES (3) (4)	0,00	0,00	0,00	0,00
	TOTAL RECETTES (3) (4)	0,00	0,00	0,00	0,00

(1) Voir le détail des opérations pour compte de tiers en annexe en IV-B5.

(2) Ensemble des réalisations connues à la date de vote.

(3) Les recettes sont égales aux dépenses de chaque opération sous mandat. Pour les opérations gérées sur plusieurs années, l'opération peut être déséquilibrée au titre d'un exercice. Toutefois cette opération doit être équilibrée à sa clôture.

(4) Présenter une ligne par opération pour compte de tiers.

III – VOTE DU BUDGET	III
SECTION D'INVESTISSEMENT OPERATIONS D'ORDRE DE TRANSFERT ENTRE SECTIONS	A6

Chap. /art. (1)	Libellé	Pour mémoire budget précédent	Propositions du président	Vote de l'assemblée
040	DEPENSES (2)	<i>0,00</i>	<i>0,00</i>	<i>0,00</i>
040	RECETTES (2)	<i>128,00</i>	<i>128,00</i>	<i>128,00</i>
281848	<i>Autres matériels de bureau et mobiliers</i>	<i>128,00</i>	<i>128,00</i>	<i>128,00</i>

(1) Détailler les articles utilisés conformément au plan de comptes.

(2) DI 040 = RF 042 ; RI 040 = DF 042.

III – VOTE DU BUDGET	III
SECTION D'INVESTISSEMENT – OPERATIONS PATRIMONIALES	A7

Chap. /art. (1)	Libellé	Pour mémoire budget précédent	Propositions du président	Vote de l'assemblée
<i>041</i>	<i>DEPENSES (2)</i>	<i>0,00</i>	<i>0,00</i>	<i>0,00</i>
<i>041</i>	<i>RECETTES (2)</i>	<i>0,00</i>	<i>0,00</i>	<i>0,00</i>

(1) Détailler les articles utilisés conformément au plan de comptes.

(2) Les dépenses sont égales aux recettes.

III – VOTE DU BUDGET	III
SECTION DE FONCTIONNEMENT – VUE D'ENSEMBLE	B

DEPENSES

Chap.	Libellé	Pour mémoire budget précédent (1)	RAR N-1	Propositions du président sur les crédits de l'exercice	Vote de l'assemblée sur les crédits de l'exercice (2)	Pour information Crédits gérés dans le cadre d'une AE	Pour information Crédits gérés hors AE	TOTAL (RAR N-1 + Vote)
DEPENSES DE L'EXERCICE (Détail en III-B1)		163 400,00	0,00	165 737,00	165 737,00	0,00	165 737,00	165 737,00
011	Charges à caractère général (4)	163 272,00	0,00	165 609,00	165 609,00	0,00	165 609,00	165 609,00
012	Charges de personnel et frais assimilés (4)	0,00	0,00	0,00	0,00		0,00	0,00
014	Atténuations de produits	0,00	0,00	0,00	0,00		0,00	0,00
015	Revenu minimum d'insertion	0,00	0,00	0,00	0,00	0,00	0,00	0,00
016	Allocation personnalisée d'autonomie	0,00	0,00	0,00	0,00	0,00	0,00	0,00
017	Revenu de solidarité active	0,00	0,00	0,00	0,00	0,00	0,00	0,00
65	Autres charges de gestion courante (sauf 6586) (4)	0,00	0,00	0,00	0,00	0,00	0,00	0,00
6586	Frais fonctionnement des groupes d'élus	0,00	0,00	0,00	0,00		0,00	0,00
66	Charges financières	0,00	0,00	0,00	0,00		0,00	0,00
67	Charges exceptionnelles (4)	0,00	0,00	0,00	0,00		0,00	0,00
68	Dotations amortissements et provisions (4)	0,00		0,00	0,00		0,00	0,00
022	Dépenses imprévues	0,00		0,00	0,00		0,00	0,00
023	Virement à la section d'investissement	0,00		0,00	0,00		0,00	0,00
042	Opérations ordre transf. entre sections	128,00		128,00	128,00		128,00	128,00
043	Opérations ordre intérieur de la section	0,00		0,00	0,00		0,00	0,00

D002 Résultat reporté ou anticipé (3)	0,00
--	-------------

Total des dépenses de fonctionnement cumulées	165 737,00
--	-------------------

(1) Voir état I-B pour le contenu du budget précédent.

(2) Il s'agit des nouveaux crédits votés lors de la présente délibération, hors RAR.

(3) Inscrire en cas de reprise des résultats de l'exercice précédent (après vote du compte administratif) ou si reprise anticipée des résultats.

(4) Hors dépenses imputées aux chapitres 015, 016 et 017.

III – VOTE DU BUDGET	III
SECTION DE FONCTIONNEMENT – VUE D'ENSEMBLE	B

RECETTES

Chap.	Libellé	Pour mémoire budget précédent (1)	RAR N-1	Propositions du président sur les crédits de l'exercice	Vote de l'assemblée sur les crédits de l'exercice (2)	Total (RAR N-1 + Vote)
RECETTES DE L'EXERCICE (Détail en III-B2)		163 400,00	0,00	165 737,00	165 737,00	165 737,00
70	Prod. services, domaine, ventes diverses	0,00	0,00	0,00	0,00	0,00
73	Impôts et taxes (sauf 731)	0,00	0,00	0,00	0,00	0,00
731	Impositions directes	0,00	0,00	0,00	0,00	0,00
74	Dotations, subventions et participations (4)	163 400,00	0,00	165 737,00	165 737,00	165 737,00
75	Autres produits de gestion courante (4)	0,00	0,00	0,00	0,00	0,00
013	Atténuations de charges (4)	0,00	0,00	0,00	0,00	0,00
015	Revenu minimum d'insertion	0,00	0,00	0,00	0,00	0,00
016	Allocation personnalisée d'autonomie	0,00	0,00	0,00	0,00	0,00
017	Revenu de solidarité active	0,00	0,00	0,00	0,00	0,00
76	Produits financiers	0,00	0,00	0,00	0,00	0,00
77	Produits exceptionnels (4)	0,00	0,00	0,00	0,00	0,00
78	Reprises amortissements et provisions (4)	0,00	0,00	0,00	0,00	0,00
042	Opérations ordre transf. entre sections	0,00	0,00	0,00	0,00	0,00
043	Opérations ordre intérieur de la section	0,00	0,00	0,00	0,00	0,00

R002 Résultat reporté ou anticipé (3)	0,00
--	-------------

Total des recettes de fonctionnement cumulées	165 737,00
--	-------------------

(1) Voir état I-B pour le contenu du budget précédent.

(2) Il s'agit des nouveaux crédits votés lors de la présente délibération, hors RAR.

(3) Inscrire en cas de reprise des résultats de l'exercice précédent (après vote du compte administratif) ou si reprise anticipée des résultats.

(4) Hors recettes imputées aux chapitres 015, 016 et 017.

III – VOTE DU BUDGET	III
SECTION DE FONCTIONNEMENT – DEPENSES – DETAIL PAR ARTICLE	B1

OPERATIONS REELLES – GESTION DES SERVICES DEPARTEMENTAUX

Chap. / art. (1)	Libellé	Pour mémoire budget précédent	RAR N-1	Propositions du président	Vote de l'assemblée
011	Charges à caractère général (3)	163 272,00	0,00	165 609,00	165 609,00
60611	Eau et assainissement	4 300,00	0,00	5 000,00	5 000,00
60612	Energie - Electricité	21 000,00	0,00	23 000,00	23 000,00
60613	Chauffage urbain	80 000,00	0,00	76 000,00	76 000,00
60632	Fournitures de petit équipement	2 300,00	0,00	2 000,00	2 000,00
6068	Autres matières et fournitures	1 800,00	0,00	2 000,00	2 000,00
61521	Entretien terrains	2 000,00	0,00	2 000,00	2 000,00
615221	Entretien, réparations bâtiments publics	29 872,00	0,00	34 309,00	34 309,00
61558	Entretien autres biens mobiliers	2 700,00	0,00	2 000,00	2 000,00
6156	Maintenance	10 000,00	0,00	10 000,00	10 000,00
6161	Multirisques	3 600,00	0,00	3 600,00	3 600,00
6288	Autres services extérieurs	3 000,00	0,00	3 000,00	3 000,00
637	Autres impôts, taxes (autres organismes)	2 700,00	0,00	2 700,00	2 700,00
012	Charges de personnel et frais assimilés (2) (3)	0,00	0,00	0,00	0,00
014	Atténuations de produits	0,00	0,00	0,00	0,00
015	Revenu minimum d'insertion	0,00	0,00	0,00	0,00
016	Allocation personnalisée d'autonomie	0,00	0,00	0,00	0,00
017	Revenu de solidarité active	0,00	0,00	0,00	0,00
65	Autres charges de gestion courante (sauf 6586) (3)	0,00	0,00	0,00	0,00
6586	Frais fonctionnement des groupes d'élus	0,00	0,00	0,00	0,00
TOTAL DEPENSES DE GESTION DES SERVICES (A) = (011 + 012 + 014 + 015 + 016+ 017 + 65 + 6586)		163 272,00	0,00	165 609,00	165 609,00

(1) Détailler les articles utilisés conformément au plan de comptes.

(2) Conformément à l'article L. 3312-4 du CGCT, les dépenses de frais de personnel sont exclues des autorisations d'engagement.

(3) Hors dépenses imputées aux chapitres 015, 016 et 017.

III – VOTE DU BUDGET	III
SECTION DE FONCTIONNEMENT – DEPENSES – DETAIL PAR ARTICLE	B1

GESTION DES SERVICES DEPARTEMENTAUX – CHARGES FINANCIERES ET EXCEPTIONNELLES – OPERATIONS D'ORDRE

Chap / art (1)	Libellé (1)	Pour mémoire budget précédent	RAR N-1	Propositions du président	Vote de l'assemblée
66	Charges financières (B)	0,00	0,00	0,00	0,00
67	Charges exceptionnelles (C) (3)	0,00	0,00	0,00	0,00
68	Dotations amortissements et provisions (D) (3)	0,00		0,00	0,00
022	Dépenses imprévues (E)	0,00		0,00	0,00
TOTAL DES DEPENSES REELLES = A + B + C + D + E		163 272,00	0,00	165 609,00	165 609,00

023	<i>Virement à la section d'investissement</i>	0,00		0,00	0,00
042	<i>Opérations ordre transf. entre sections (2)</i>	128,00		128,00	128,00
6811	<i>Dot. amort. et prov. Immos incorporelles</i>	128,00		128,00	128,00
043	<i>Opérations ordre intérieur de la section (2)</i>	0,00		0,00	0,00
TOTAL DES DEPENSES D'ORDRE		128,00		128,00	128,00

TOTAL DES DEPENSES DE FONCTIONNEMENT DE L'EXERCICE (= Total des opérations réelles et d'ordre)	163 400,00	0,00	165 737,00	165 737,00
---	------------	------	------------	------------

002 DEFICIT DE FONCTIONNEMENT REPORTE	0,00
--	-------------

TOTAL DES DEPENSES DE FONCTIONNEMENT CUMULEES	165 737,00
--	-------------------

(1) Détailler les articles utilisés conformément au plan de comptes.

(2) Cf. définitions du chapitre des opérations d'ordre, DF 042 = RI 040, DF 043 = RF 043.

(3) Hors dépenses imputées aux chapitres 015, 016 et 017.

Détail du calcul des ICNE au compte 66112 (4)

Montant des ICNE de l'exercice	0,00
Montant des ICNE de l'exercice N-1	0,00
= Différence ICNE N – ICNE N-1	0,00

(4) Si le montant des ICNE de l'exercice est inférieur au montant de l'exercice N-1, le montant du compte 66112 sera négatif.

III – VOTE DU BUDGET	III
SECTION DE FONCTIONNEMENT – RECETTES – DETAIL PAR ARTICLE	B2

GESTION DES SERVICES DEPARTEMENTAUX

Chap / art. (1)	Libellé (1)	Pour mémoire budget précédent	RAR N-1	Propositions du président	Vote de l'assemblée
70	Prod. services, domaine, ventes diverses	0,00	0,00	0,00	0,00
73	Impôts et taxes (sauf impôts locaux)	0,00	0,00	0,00	0,00
731	Impositions directes	0,00	0,00	0,00	0,00
74	Dotations, subventions et participations (2)	163 400,00	0,00	165 737,00	165 737,00
744	FCTVA	0,00	0,00	5 737,00	5 737,00
7473	Participation Départements	163 400,00	0,00	160 000,00	160 000,00
75	Autres produits de gestion courante (2)	0,00	0,00	0,00	0,00
013	Atténuations de charges (2)	0,00	0,00	0,00	0,00
015	Revenu minimum d'insertion	0,00	0,00	0,00	0,00
016	Allocation personnalisée d'autonomie	0,00	0,00	0,00	0,00
017	Revenu de solidarité active	0,00	0,00	0,00	0,00
TOTAL GESTION DES SERVICES		163 400,00	0,00	165 737,00	165 737,00
(A) = (70 + 73 + 731 + 74 + 75 + 013 + 015 + 016 + 017)					

(1) Détailler les articles utilisés conformément au plan de comptes.

(2) Hors recettes imputées aux chapitres 015, 016 et 017.

Détail du calcul de la taxe départementale de publicité foncière pour les départements dits « surfiscalisés » (compte 7321) (3)

Montant brut	0,00
Compensation	0,00
Montant net	0,00

(3) Destiné à retracer le prélèvement de la part non départementale de la taxe.

III – VOTE DU BUDGET	III
SECTION DE FONCTIONNEMENT – RECETTES – DETAIL PAR ARTICLE	B2

GESTION DES SERVICES DEPARTEMENTAUX – PRODUITS FINANCIERS ET EXCEPTIONNELS – OPERATIONS D'ORDRE

Chap / art. (1)	Libellé (1)	Pour mémoire budget précédent	RAR N-1	Propositions du président	Vote de l'assemblée
76	Produits financiers (B)	0,00	0,00	0,00	0,00
77	Produits exceptionnels (C) (3)	0,00	0,00	0,00	0,00
78	Reprises amortissements et provisions (D) (3)	0,00		0,00	0,00
TOTAL DES RECETTES REELLES = A + B + C + D		163 400,00	0,00	165 737,00	165 737,00

042	Opérations ordre transf. entre sections (2)	0,00		0,00	0,00
043	Opérations ordre intérieur de la section (2)	0,00		0,00	0,00
TOTAL DES RECETTES D'ORDRE		0,00		0,00	0,00

TOTAL DES RECETTES DE FONCTIONNEMENT DE L'EXERCICE (= Total des opérations réelles et d'ordre)		163 400,00	0,00	165 737,00	165 737,00
---	--	-------------------	-------------	-------------------	-------------------

R 002 RESULTAT REPORTE				0,00
-------------------------------	--	--	--	-------------

TOTAL DES RECETTES DE FONCTIONNEMENT CUMULEES				165 737,00
--	--	--	--	-------------------

(1) Détailler les articles utilisés conformément au plan de comptes.

(2) Cf. définitions du chapitre des opérations d'ordre, RF 042 = DI 040, RF 043 = DF 043.

(3) Hors recettes imputées aux chapitres 015, 016 et 017.

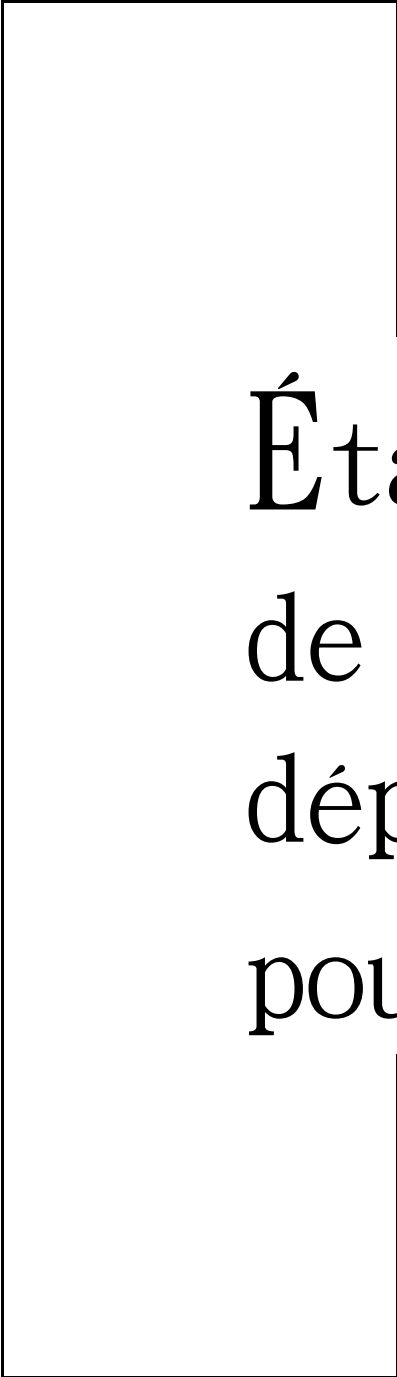
Détail du calcul des ICNE au compte 7622 (4)

Montant des ICNE de l'exercice	0,00
Montant des ICNE de l'exercice N-1	0,00
= Différence ICNE N – ICNE N-1	0,00

(4) Si le montant des ICNE de l'exercice est inférieur au montant de l'exercice N-1, le montant du compte 7622 sera négatif.



Annexes



État
de la dette
départementale
pour emprunts

IV – ANNEXES	IV
ELEMENTS DU BILAN – ETAT DE LA DETTE – DETAIL DES CREDITS DE TRESORERIE	B1.1

B1.1 – DETAIL DES CREDITS DE TRESORERIE (1)

Nature (Pour chaque ligne, indiquer le numéro de contrat)	Date de la décision de réaliser la ligne de trésorerie (2)	Montant maximum autorisé au 01/01/N	Montant des tirages N-1	Montant des remboursements N-1		Encours restant dû au 01/01/N
				Intérêts (3)	Remboursement du tirage	
5191 Avances du Trésor						
5192 Avances de trésorerie						
51931 Lignes de trésorerie						
51932 Lignes de trésorerie liées à un emprunt						
499-Tirage Eonia	12/11/2007	0,00	0,00	0,00	2 174 510,38	0,00
496	27/03/2008	1 749 650,00	0,00	120 732,57	0,00	1 749 650,00
505	18/11/2008	1 283 830,00	0,00	14 188,53	0,00	1 283 830,00
507	17/12/2009	5 602 490,00	0,00	0,00	0,00	5 602 490,00
510	15/11/2010	6 097 230,00	0,00	0,00	0,00	6 097 230,00
512	01/12/2010	957 994,10	0,00	51 872,00	0,00	957 994,10
511	02/12/2010	9 755 570,00	0,00	8 892,27	0,00	9 755 570,00
515	02/12/2010	5 913 340,00	0,00	5 346,38	0,00	5 913 340,00
540-Mobilisation-ME3M	20/12/2019	5 000 000,00	10 000 000,00	740,28	10 000 000,00	0,00
542-Mobilisation ME3M	15/07/2020	10 000 000,00	0,00	0,00	0,00	0,00
545-Mobilisation ME3M	15/07/2020	10 000 000,00	10 000 000,00	1 038,88	10 000 000,00	0,00
5194 Billets de trésorerie						
5198 Autres crédits de trésorerie						
519 Crédits de trésorerie (Total)		56 360 104,10	20 000 000,00	202 810,91	22 174 510,38	31 360 104,10

(1) Circulaire n° NOR : INTB8900071C du 22/02/1989.

(2) Indiquer la date de la délibération de l'assemblée autorisant la ligne de trésorerie ou la date de la décision de l'ordonnateur de réaliser la ligne de trésorerie sur la base d'un montant maximum autorisé par l'organe délibérant (article L. 3211-2 du CGCT).

(3) Il s'agit des intérêts comptabilisés au compte 6615, sauf pour les emprunts assortis d'une option de tirage sur ligne de trésorerie pour lesquels les intérêts sont comptabilisés au compte 66111 et sauf pour les billets de trésorerie pour lesquels les intérêts sont comptabilisés au compte 6618.

IV – ANNEXES	IV
ELEMENTS DU BILAN – ETAT DE LA DETTE – REPARTITION PAR NATURE DE DETTE	B1.2

B1.2 – REPARTITION PAR NATURE DE DETTE (hors 16449 et 166)

Nature (Pour chaque ligne, indiquer le numéro de contrat)	Emprunts et dettes à l'origine du contrat													
	Organisme prêteur ou chef de file	Date de signature	Date d'émission ou date de mobilisation (1)	Date du premier remboursement	Nominal (2)	Type de taux d'intérêt (3)	Index (4)	Taux initial		Devise	Périodicité des remboursements (6)	Profil d'amortissement (7)	Possibilité de remboursement anticipé O/N	Catégorie d'emprunt (8)
								Niveau de taux (5)	Taux actuariel					
163 Emprunts obligataires (Total)					0,00									
164 Emprunts auprès des établissements financiers (Total)					344 287 770,00									
1641 Emprunts en euros (total)					284 287 770,00									
491	SFIL CAFFIL	14/12/2006	28/12/2007	31/12/2008	3 000 000,00	F	Taux fixe à 3.63 %	3,630	3,680	EUR	A	P	O	A-1
492	CAISSE D'EPARGNE	13/08/2007	17/08/2007	15/01/2008	5 000 000,00	F	Taux fixe à 4.9 %	4,900	4,900	EUR	A	C	O	A-1
493	BANQUE POPULAIRE	17/08/2007	25/09/2007	25/09/2008	5 000 000,00	F	Taux fixe à 4.27 %	4,270	4,270	EUR	A	P	O	A-1
494	CAISSE D'EPARGNE	01/03/2007	11/09/2007	01/03/2008	2 000 000,00	F	Taux fixe à 4.75 %	4,750	4,750	EUR	A	P	O	A-1
495	SFIL CAFFIL	08/11/2007	19/11/2007	01/12/2008	5 000 000,00	F	Taux fixe à 4.64 %	4,640	4,710	EUR	A	P	O	A-1
497	CREDIT AGRICOLE CORPORATE AND INVESTMENT BANK	27/11/2007	01/12/2007	01/12/2008	5 000 000,00	F	Taux fixe à 4.63 %	4,630	4,700	EUR	A	P	O	A-1
500	BANQUE POPULAIRE	09/06/2008	16/07/2008	16/07/2009	3 000 000,00	F	Taux fixe à 4.52 %	4,520	4,520	EUR	A	P	O	A-1
501	SFIL CAFFIL	13/06/2008	31/12/2008	01/06/2009	10 000 000,00	F	Taux fixe à 4.75 %	4,750	4,750	EUR	A	P	O	A-1
502	CREDIT AGRICOLE CORPORATE AND INVESTMENT BANK	14/08/2008	14/08/2008	14/08/2009	9 000 000,00	V	TAM(Postfixé) + 0.08-Floor -0.08 sur TAM(Postfixé)	2,200	2,200	EUR	A	P	O	A-1
503	BANQUE POPULAIRE	07/11/2008	20/11/2008	20/11/2009	3 000 000,00	F	Taux fixe à 5.2 %	5,200	5,200	EUR	A	P	O	A-1
504	CREDIT AGRICOLE CORPORATE AND INVESTMENT BANK	10/11/2008	10/11/2008	10/02/2009	10 000 000,00	C	Taux fixe 5% à barrière 6% sur Euribor 3M	5,000	5,170	EUR	T	P	O	B-1
506	CREDIT FONCIER DE FRANCE	22/12/2008	22/12/2008	22/12/2009	5 000 000,00	C	Taux fixe à 4.09 %	4,090	4,150	EUR	A	P	O	C-1
508	CAISSE D'EPARGNE	27/11/2009	17/12/2009	17/12/2010	10 000 000,00	F	Taux fixe à 2.87 %	2,870	2,870	EUR	A	P	O	A-1
509	BANQUE POPULAIRE	02/08/2010	09/08/2010	09/08/2011	10 000 000,00	F	Taux fixe à 3.48 %	3,480	3,480	EUR	A	P	O	A-1
512	CREDIT AGRICOLE CORPORATE AND INVESTMENT BANK	01/12/2010	01/12/2010	15/04/2011	1 521 520,00	F	Taux fixe à 5.03 %	5,030	5,100	EUR	X	X	O	A-1

Nature (Pour chaque ligne, indiquer le numéro de contrat)	Emprunts et dettes à l'origine du contrat													
	Organisme prêteur ou chef de file	Date de signature	Date d'émission ou date de mobilisation (1)	Date du premier remboursement	Nominal (2)	Type de taux d'intérêt (3)	Index (4)	Taux initial		Devise	Périodicité des remboursements (6)	Profil d'amortissement (7)	Possibilité de remboursement anticipé O/N	Catégorie d'emprunt (8)
								Niveau de taux (5)	Taux actuariel					
513	CAISSE D'EPARGNE	16/09/2011	16/09/2011	16/09/2012	10 000 000,00	F	Taux fixe à 3.06 %	3,060	3,060	EUR	A	P	O	A-1
514	BANQUE POPULAIRE	06/09/2011	29/11/2011	29/02/2012	10 000 000,00	F	Taux fixe à 4.33 %	4,330	4,400	EUR	T	P	O	A-1
516	CREDIT AGRICOLE CORPORATE AND INVESTMENT BANK	29/12/2011	29/12/2011	29/03/2012	2 000 000,00	V	Euribor 3M + 0.95	2,350	2,400	EUR	T	P	O	A-1
517	CREDIT AGRICOLE CORPORATE AND INVESTMENT BANK	18/06/2012	20/06/2012	20/06/2013	5 000 000,00	C	Taux fixe 4.8% à barrière 5.5% sur Euribor 3M	4,800	4,960	EUR	A	C	O	B-1
518	CAISSE DES DEPOTS ET CONSIGNATIONS	31/12/2012	31/12/2012	01/08/2013	3 000 000,00	F	Taux fixe à 4.79 %	4,790	4,790	EUR	A	P	O	A-1
519	CAISSE D'EPARGNE	22/05/2012	22/05/2012	05/09/2013	12 000 000,00	F	Taux fixe à 5.34 %	5,340	5,340	EUR	A	P	O	A-1
520	CREDIT AGRICOLE CORPORATE AND INVESTMENT BANK	19/09/2012	19/09/2012	19/12/2012	10 000 000,00	F	Taux fixe à 4.72 %	4,720	4,880	EUR	T	C	O	A-1
521	ARKEA	16/05/2013	27/06/2013	30/05/2014	7 000 000,00	F	Taux fixe à 3.83 %	3,830	3,830	EUR	A	C	O	A-1
522	SFIL CAFFIL	02/09/2013	17/09/2013	01/01/2014	3 000 000,00	F	Taux fixe à 3.55 %	3,550	3,600	EUR	T	C	O	A-1
523	SFIL CAFFIL	31/12/2013	30/12/2013	01/04/2014	10 000 000,00	V	(Euribor 3M + 1.75)-Floor -1.75 sur Euribor 3M	2,040	2,090	EUR	T	C	O	A-1
524	CAISSE DES DEPOTS ET CONSIGNATIONS	14/05/2014	01/07/2014	01/07/2016	1 850 000,00	V	Livret A + 1	2,000	2,000	EUR	A	C	O	A-1
525	CREDIT FONCIER DE FRANCE	19/12/2014	31/12/2014	31/03/2015	3 000 000,00	F	Taux fixe à 1.84 %	1,840	1,850	EUR	T	C	O	A-1
526	CAISSE D'EPARGNE	31/07/2015	21/10/2015	05/02/2016	8 000 000,00	F	Taux fixe à 1.77 %	1,770	1,780	EUR	T	P	O	A-1
527	SFIL CAFFIL	02/11/2015	07/12/2015	01/04/2016	5 000 000,00	F	Taux fixe à 1.59 %	1,590	1,600	EUR	T	P	O	A-1
528	SFIL CAFFIL	28/07/2016	12/09/2016	01/01/2017	8 000 000,00	F	Taux fixe à 0.95 %	0,950	0,950	EUR	T	C	O	A-1
529	CREDIT AGRICOLE	01/09/2016	09/12/2016	31/12/2017	5 000 000,00	F	Taux fixe à 0.95 %	0,950	0,950	EUR	A	P	O	A-1
530	SFIL CAFFIL	24/11/2017	22/12/2017	01/01/2019	5 000 000,00	F	Taux fixe à 0.26 %	0,260	0,260	EUR	A	C	O	A-1
531	CAISSE CENTRALE DE CREDIT COOPERATIF	18/12/2017	26/12/2017	26/12/2018	5 000 000,00	F	Taux fixe à 1.1 %	1,100	1,100	EUR	A	P	O	A-1
532	SFIL CAFFIL	24/11/2017	06/11/2018	01/03/2019	5 000 000,00	V	(Euribor 3M + 0.44)-Floor 0 sur Euribor 3M	0,440	0,450	EUR	T	C	O	A-1
533	CAISSE D'EPARGNE	06/12/2017	21/11/2018	05/12/2019	5 000 000,00	F	Taux fixe à 1.3 %	1,300	1,300	EUR	A	P	O	A-1

CONSEIL DEPARTEMENTAL DE L AVEYRON - BUDGET PRINCIPAL - BP - 2021

Nature (Pour chaque ligne, indiquer le numéro de contrat)	Emprunts et dettes à l'origine du contrat													
	Organisme prêteur ou chef de file	Date de signature	Date d'émission ou date de mobilisation (1)	Date du premier remboursement	Nominal (2)	Type de taux d'intérêt (3)	Index (4)	Taux initial		Devise	Périodicité des remboursements (6)	Profil d'amortissement (7)	Possibilité de remboursement anticipé O/N	Catégorie d'emprunt (8)
								Niveau de taux (5)	Taux actuariel					
534	CAISSE CENTRALE DE CREDIT COOPERATIF	14/12/2018	17/06/2019	15/10/2019	5 000 000,00	V	(Euribor 3M + 0.5)-Floor 0 sur Euribor 3M	0,500	0,500	EUR	T	P	O	A-1
535	CREDIT AGRICOLE CORPORATE AND INVESTMENT BANK	19/12/2018	27/12/2018	27/03/2019	3 000 000,00	F	Taux fixe à 0.88 %	0,880	0,900	EUR	T	P	O	A-1
536	SFIL CAFFIL	03/12/2018	22/10/2019	01/11/2020	5 000 000,00	V	(Euribor 12M + 0.3)-Floor 0 sur Euribor 12M	0,300	0,300	EUR	A	C	O	A-1
537	CREDIT AGRICOLE	17/12/2018	13/12/2019	31/03/2020	7 000 000,00	F	Taux fixe à 1.5 %	1,500	1,510	EUR	T	P	O	A-1
538	CAISSE CENTRALE DE CREDIT COOPERATIF	02/12/2019	20/12/2019	20/03/2020	3 000 000,00	F	Taux fixe à 0.3 %	0,300	0,300	EUR	T	P	O	A-1
539	SFIL CAFFIL	25/11/2019	20/12/2019	01/04/2020	3 000 000,00	F	Taux fixe à 0.55 %	0,550	0,550	EUR	T	P	O	A-1
541	BANQUE POPULAIRE	07/09/2020	06/09/2021	07/09/2022	4 500 000,00	F	Taux fixe à 0.55 %	0,550	0,550	EUR	X	P	O	A-1
542	CREDIT AGRICOLE CORPORATE AND INVESTMENT BANK	15/07/2020	18/03/2021	18/06/2021	10 000 000,00	F	Taux fixe à 0.8 %	0,800	0,810	EUR	T	C	O	A-1
543	BANQUE POSTALE	12/06/2020	18/12/2020	01/04/2021	10 000 000,00	F	Taux fixe à 0.79 %	0,790	0,790	EUR	T	C	O	A-1
544	BANQUE POSTALE	12/06/2020	18/12/2020	01/04/2021	6 000 000,00	F	Taux fixe à 0.79 %	0,790	0,790	EUR	T	C	O	A-1
545	CREDIT AGRICOLE CORPORATE AND INVESTMENT BANK	15/07/2020	31/12/2021	31/03/2022	10 000 000,00	F	Taux fixe à 0.85 %	0,850	0,870	EUR	T	C	O	A-1
546-Refinancement DEXIA	DEXIA CL	13/08/2020	01/08/2020	01/01/2021	3 416 250,00	F	Taux fixe à 0 %	0,000	0,000	EUR	A	X	O	A-1
P540-Consolidation	CREDIT AGRICOLE CORPORATE AND INVESTMENT BANK	20/12/2019	18/12/2020	18/03/2021	5 000 000,00	F	Taux fixe à 0.4 %	0,400	0,410	EUR	T	C	O	A-1
1643 Emprunts en devises (total)					0,00									
16441 Emprunts assortis d'une option de tirage sur ligne de trésorerie (total)					60 000 000,00									
496	CREDIT AGRICOLE CORPORATE AND INVESTMENT BANK	27/03/2008	27/03/2008	15/04/2008	10 000 000,00	V	TAM(Postfixé) + 0.005	3,300	3,350	EUR	X	X	O	A-1
505	CREDIT AGRICOLE CORPORATE AND INVESTMENT BANK	18/11/2008	19/12/2008	15/12/2009	5 000 000,00	V	(TAM(Postfixé) + 1.3)-Floor -1.3 sur TAM(Postfixé)	2,210	2,240	EUR	X	X	O	A-1

Nature (Pour chaque ligne, indiquer le numéro de contrat)	Emprunts et dettes à l'origine du contrat													
	Organisme prêteur ou chef de file	Date de signature	Date d'émission ou date de mobilisation (1)	Date du premier remboursement	Nominal (2)	Type de taux d'intérêt (3)	Index (4)	Taux initial		Devise	Périodicité des remboursements (6)	Profil d'amortissement (7)	Possibilité de remboursement anticipé O/N	Catégorie d'emprunt (8)
								Niveau de taux (5)	Taux actuariel					
168 Emprunts et dettes assimilés (Total)					0,00									
1681 Autres emprunts (total)					0,00									
1682 Bons à moyen terme négociables (total)					0,00									
1687 Autres dettes (total)					0,00									
Total général					344 287 770,00									

(1) Si un emprunt donne lieu à plusieurs mobilisations, indiquer la date de la première mobilisation.

(2) Nominal : montant emprunté à l'origine.

(3) Type de taux d'intérêt : F : fixe ; V : variable simple ; C : complexe (c'est-à-dire un taux variable qui n'est pas seulement défini comme la simple addition d'un taux usuel de référence et d'une marge exprimée en point de pourcentage).

(4) Mentionner le ou les types d'index (ex : Euribor 3 mois).

(5) Indiquer le niveau de taux à l'origine du contrat.

(6) Indiquer la périodicité des remboursements : A : annuelle ; M : mensuelle, B : bimestrielle, S : semestrielle, T : trimestrielle, X autre.

(7) Indiquer C pour amortissement constant, P pour amortissement progressif, F pour *in fine*, X pour autres à préciser.

(8) Catégorie d'emprunt à l'origine. Exemple A-1 (cf. la classification des emprunts suivant la typologie de la circulaire IOCB1015077C du 25 juin 2010 sur les produits financiers offerts aux collectivités territoriales).

IV – ANNEXES	IV
ELEMENTS DU BILAN – ETAT DE LA DETTE – REPARTITION PAR NATURE DE DETTE	B1.2

B1.2 – REPARTITION PAR NATURE DE DETTE (hors 16449 et 166) (suite)

Nature (Pour chaque ligne, indiquer le numéro de contrat)	Emprunts et dettes au 01/01/N											
	Couverture ? O/N (10)	Montant couvert	Catégorie d'emprunt après couverture éventuelle (11)	Capital restant dû au 01/01/N	Durée résiduelle (en années)	Taux d'intérêt			Annuité de l'exercice			ICNE de l'exercice
						Type de taux (12)	Index (13)	Niveau de taux d'intérêt à la date de vote du budget (14)	Capital	Charges d'intérêt (15)	Intérêts perçus (le cas échéant) (16)	
163 Emprunts obligataires (Total)		0,00		0,00					0,00	0,00	0,00	0,00
164 Emprunts auprès des établissements financiers (Total)		0,00		182 274 849,44					21 612 813,16	2 860 185,35	0,00	615 882,59
1641 Emprunts en euros (total)		0,00		151 872 739,44					18 119 003,16	2 696 724,04	0,00	581 481,91
491	N	0,00	A-1	787 091,89	2,00	F	Taux fixe à 3.77 %	3,820	249 672,27	30 167,92	0,00	20 485,84
492	N	0,00	A-1	654 428,17	1,04	F	Taux fixe à 4.9 %	4,900	327 214,07	32 066,98	0,00	15 365,43
493	N	0,00	A-1	839 356,19	1,73	F	Taux fixe à 2.45 %	2,450	414 599,25	20 564,23	0,00	2 746,17
494	N	0,00	A-1	353 502,70	1,17	F	Taux fixe à 4.75 %	4,750	172 650,89	16 791,38	0,00	7 178,33
495	N	0,00	A-1	878 515,23	1,92	F	Taux fixe à 4.64 %	4,710	429 297,88	41 329,26	0,00	1 736,97
497	N	0,00	A-1	878 039,00	1,92	F	Taux fixe à 4.63 %	4,700	429 086,00	41 217,83	0,00	1 754,86
500	N	0,00	A-1	745 510,11	2,54	F	Taux fixe à 2.3 %	2,300	242 874,44	17 146,73	0,00	5 266,50
501	N	0,00	A-1	2 523 396,00	2,42	F	Taux fixe à 4.75 %	4,750	802 413,83	119 861,31	0,00	47 458,47
502	N	0,00	A-1	2 361 276,00	2,62	V	TAM(Postfixé) + 0.08-Floor -0.08 sur TAM(Postfixé)	0,000	749 017,00	0,00	0,00	0,00
503	N	0,00	A-1	744 451,36	2,89	F	Taux fixe à 2.3 %	2,300	242 529,50	17 122,38	0,00	1 282,69
504	N	0,00	B-1	2 635 761,00	2,86	C	Taux fixe 5% à barrière 6% sur Euribor 3M	5,170	835 310,00	117 859,46	0,00	12 753,19
506	N	0,00	C-1	1 247 973,71	2,97	C	Taux fixe annulable à 4.09 % (exerçable à partir du 22/12/2010)	4,150	399 786,55	51 751,04	0,00	867,27

Nature (Pour chaque ligne, indiquer le numéro de contrat)	Emprunts et dettes au 01/01/N											
	Couverture ? O/N (10)	Montant couvert	Catégorie d'emprunt après couverture éventuelle (11)	Capital restant dû au 01/01/N	Durée résiduelle (en années)	Taux d'intérêt			Annuité de l'exercice			ICNE de l'exercice
						Type de taux (12)	Index (13)	Niveau de taux d'intérêt à la date de vote du budget (14)	Capital	Charges d'intérêt (15)	Intérêts perçus (le cas échéant) (16)	
508	N	0,00	A-1	3 094 094,61	3,96	F	Taux fixe à 0.68 %	0,680	741 008,50	21 039,84	0,00	577,81
509	N	0,00	A-1	5 711 230,80	9,61	F	Taux fixe à 1.7 %	1,700	528 781,78	97 090,92	0,00	34 757,90
512	N	0,00	A-1	957 994,10	16,29	F	Taux fixe à 5.03 %	5,100	56 352,59	48 856,37	0,00	32 754,63
513	N	0,00	A-1	6 233 035,86	10,71	F	Taux fixe à 1.28 %	1,280	485 160,36	79 782,86	0,00	21 254,37
514	N	0,00	A-1	6 332 454,64	10,91	F	Taux fixe à 1.7 %	1,710	528 102,11	104 296,97	0,00	8 403,55
516	N	0,00	A-1	1 197 776,00	10,99	V	Euribor 3M + 0.95	0,410	98 355,00	7 380,15	0,00	42,25
517	N	0,00	B-1	2 333 333,33	6,47	C	Taux fixe 4.8% à barrière 5.5% sur Euribor 3M	4,960	333 333,33	105 155,56	0,00	2 933,33
518	N	0,00	A-1	1 661 383,76	6,58	F	Taux fixe à 4.79 %	4,790	205 358,50	79 580,28	0,00	28 866,11
519	N	0,00	A-1	6 760 745,98	6,68	F	Taux fixe à 5.34 %	5,340	821 804,54	361 023,84	0,00	101 308,44
520	N	0,00	A-1	4 500 000,00	6,72	F	Taux fixe à 4.72 %	4,880	666 666,67	202 763,33	0,00	5 528,52
521	N	0,00	A-1	3 733 333,31	7,41	F	Taux fixe à 3.83 %	3,830	466 666,67	142 986,67	0,00	72 982,78
522	N	0,00	A-1	1 600 000,00	7,75	F	Taux fixe à 3.55 %	3,600	200 000,00	54 137,50	0,00	12 286,94
523	N	0,00	A-1	5 499 999,91	8,00	V	(Euribor 3M + 1.75)-Floor -1.75 sur Euribor 3M	1,230	666 666,68	72 633,53	0,00	18 286,31
524	N	0,00	A-1	1 387 500,00	14,50	V	Livret A + 1	1,500	92 500,00	20 812,50	0,00	9 658,54
525	N	0,00	A-1	1 800 000,00	9,00	F	Taux fixe à 1.84 %	1,850	200 000,00	31 740,00	0,00	0,00
526	N	0,00	A-1	5 565 048,29	9,84	F	Taux fixe à 1.77 %	1,780	513 328,13	95 106,67	0,00	13 660,69
527	N	0,00	A-1	3 543 431,27	10,00	F	Taux fixe à 1.59 %	1,600	320 887,25	54 433,59	0,00	12 667,28
528	N	0,00	A-1	5 866 666,72	10,75	F	Taux fixe à 0.95 %	0,950	533 333,32	53 833,33	0,00	12 525,93
529	N	0,00	A-1	3 735 217,33	11,00	F	Taux fixe à 0.95 %	0,950	323 740,82	35 484,56	0,00	0,00
530	N	0,00	A-1	4 333 333,34	12,00	V	(Euribor 12M + 0.28)-Floor 0 sur Euribor 12M	0,280	333 333,33	12 335,56	0,00	11 324,45
531	N	0,00	A-1	4 064 539,65	11,99	F	Taux fixe à 1.1 %	1,100	318 705,17	44 709,94	0,00	457,82

Nature (Pour chaque ligne, indiquer le numéro de contrat)	Emprunts et dettes au 01/01/N											ICNE de l'exercice
	Couverture ? O/N (10)	Montant couvert	Catégorie d'emprunt après couverture éventuelle (11)	Capital restant dû au 01/01/N	Durée résiduelle (en années)	Taux d'intérêt			Annuité de l'exercice			
						Type de taux (12)	Index (13)	Niveau de taux d'intérêt à la date de vote du budget (14)	Capital	Charges d'intérêt (15)	Intérêts perçus (le cas échéant) (16)	
532	N	0,00	A-1	4 333 333,36	12,92	V	(Euribor 3M + 0.44)-Floor 0 sur Euribor 3M	0,450	333 333,32	18 772,32	0,00	1 466,67
533	N	0,00	A-1	4 387 959,19	12,93	F	Taux fixe à 1.3 %	1,300	312 000,65	57 043,47	0,00	3 679,68
534	N	0,00	A-1	4 616 793,58	13,54	F	Taux fixe à 1.2 %	1,210	310 724,49	54 006,75	0,00	10 765,18
535	N	0,00	A-1	2 650 700,00	12,99	F	Taux fixe à 0.88 %	0,900	180 093,00	22 985,83	0,00	241,57
536	N	0,00	A-1	4 666 666,67	13,83	V	(Euribor 12M + 0.3)-Floor 0 sur Euribor 12M	0,300	333 333,33	14 194,44	0,00	2 166,67
537	N	0,00	A-1	6 580 643,96	14,00	F	Taux fixe à 1.5 %	1,510	425 681,85	96 322,67	0,00	0,00
538	N	0,00	A-1	2 804 171,11	13,97	F	Taux fixe à 0.3 %	0,300	196 417,03	8 191,69	0,00	217,31
539	N	0,00	A-1	2 855 801,31	14,00	F	Taux fixe à 0.55 %	0,550	193 191,90	15 308,90	0,00	3 620,41
541	N	0,00	A-1	0,00	15,68	F	Taux fixe à 0.55 %	0,550	0,00	0,00	0,00	9 152,00
542	N	0,00	A-1	0,00	19,75	F	Taux fixe à 0.8 %	0,000	379 746,84	60 779,18	0,00	2 351,62
543	N	0,00	A-1	10 000 000,00	20,00	F	Taux fixe à 0.79 %	0,790	375 000,00	61 362,15	0,00	18 798,16
544	N	0,00	A-1	6 000 000,00	20,00	F	Taux fixe à 0.79 %	0,790	225 000,00	36 817,29	0,00	11 278,90
545	N	0,00	A-1	0,00	20,00	F	Taux fixe à 0.85 %	0,000	0,00	0,00	0,00	0,00
546-Refinancement DEXIA	N	0,00	A-1	3 416 250,00	3,00	F	Taux fixe à 0 %	0,000	792 611,00	0,00	0,00	0,00
P540-Consolidation	N	0,00	A-1	5 000 000,00	14,96	F	Taux fixe à 0.4 %	0,410	333 333,32	19 876,86	0,00	570,37
1643 Emprunts en devises (total)		0,00		0,00					0,00	0,00	0,00	0,00
16441 Emprunts assortis d'une option de tirage sur ligne de trésorerie (total) (9)		0,00		30 402 110,00					3 493 810,00	163 461,31	0,00	34 400,68
496	N	0,00	A-1	1 749 650,00	1,29	F	Taux fixe à 4.625 %	4,690	855 320,00	82 045,22	0,00	29 873,11
505	N	0,00	A-1	1 283 830,00	2,96	V	(TAM(Postfixé) + 1.3)-Floor -1.3 sur TAM(Postfixé)	1,080	409 000,00	13 883,52	0,00	410,47
507	N	0,00	A-1	5 602 490,00	8,87	V	(TAM(Postfixé) + 0.4)-Floor -0.4 sur TAM(Postfixé)	0,150	517 320,00	8 253,48	0,00	1 024,69

Nature (Pour chaque ligne, indiquer le numéro de contrat)	Emprunts et dettes au 01/01/N											
	Couverture ? O/N (10)	Montant couvert	Catégorie d'emprunt après couverture éventuelle (11)	Capital restant dû au 01/01/N	Durée résiduelle (en années)	Taux d'intérêt			Annuité de l'exercice			ICNE de l'exercice
						Type de taux (12)	Index (13)	Niveau de taux d'intérêt à la date de vote du budget (14)	Capital	Charges d'intérêt (15)	Intérêts perçus (le cas échéant) (16)	
510	N	0,00	A-1	6 097 230,00	9,87	V	(TAM(Postfixé) + 0.4)-Floor -0.4 sur	0,150	494 740,00	8 982,32	0,00	1 128,93
511	N	0,00	A-1	9 755 570,00	9,99	V	(TAM(Postfixé) + 0.55)-Floor -0.55 sur	0,320	791 590,00	31 315,11	0,00	1 217,91
515	N	0,00	A-1	5 913 340,00	10,96	V	(TAM(Postfixé) + 0.55)-Floor -0.55 sur	0,320	425 840,00	18 981,66	0,00	745,57
542-Mobilisation ME3M	N	0,00	A-1	0,00	0,21	V	TAM(Postfixé) (Moyenne Euribor 3M + 0.68)-Floor 0 sur	0,690	0,00	0,00	0,00	0,00
545-Mobilisation ME3M	N	0,00	A-1	0,00	1,00	V	Moyenne Euribor 3M (Moyenne Euribor 3M + 0.68)-Floor 0 sur	0,690	0,00	0,00	0,00	0,00
165 Dépôts et cautionnements reçus (Total)		0,00		0,00					0,00	0,00	0,00	0,00
167 Emprunts et dettes assortis de conditions particulières (Total)		0,00		0,00					0,00	0,00	0,00	0,00
1671 Avances consolidées du Trésor (total)		0,00		0,00					0,00	0,00	0,00	0,00
1672 Emprunts sur comptes spéciaux (total)		0,00		0,00					0,00	0,00	0,00	0,00
1675 Dettes pour METP et PPP (total)		0,00		0,00					0,00	0,00	0,00	0,00
1676 Dettes envers locataires-acquéreurs (total)		0,00		0,00					0,00	0,00	0,00	0,00
1678 Autres emprunts et dettes (total)		0,00		0,00					0,00	0,00	0,00	0,00
168 Emprunts et dettes assimilés (Total)		0,00		0,00					0,00	0,00	0,00	0,00
1681 Autres emprunts (total)		0,00		0,00					0,00	0,00	0,00	0,00
1682 Bons à moyen terme négociables (total)		0,00		0,00					0,00	0,00	0,00	0,00

Nature (Pour chaque ligne, indiquer le numéro de contrat)	Emprunts et dettes au 01/01/N											
	Couverture ? O/N (10)	Montant couvert	Catégorie d'emprunt après couverture éventuelle (11)	Capital restant dû au 01/01/N	Durée résiduelle (en années)	Taux d'intérêt			Annuité de l'exercice			ICNE de l'exercice
						Type de taux (12)	Index (13)	Niveau de taux d'intérêt à la date de vote du budget (14)	Capital	Charges d'intérêt (15)	Intérêts perçus (le cas échéant) (16)	
1687 Autres dettes (total)		0,00		0,00					0,00	0,00	0,00	0,00
Total général		0,00		182 274 849,44					21 612 813,16	2 860 185,35	0,00	615 882,59

(9) S'agissant des emprunts assortis d'une ligne de trésorerie, il faut faire ressortir le remboursement du capital de la dette prévue pour l'exercice correspondant au véritable endettement.

(10) Si l'emprunt est soumis à couverture, il convient de compléter le tableau « détail des opérations de couverture ».

(11) Catégorie d'emprunt. Exemple A-1 (cf. la classification des emprunts suivant la typologie de la circulaire IOCB1015077C du 25 juin 2010 sur les produits financiers offerts aux collectivités territoriales).

(12) Type de taux d'intérêt après opérations de couverture : F : fixe ; V : variable simple ; C : complexe (c'est-à-dire un taux variable qui n'est pas seulement défini comme la simple addition d'un taux usuel de référence et d'une marge exprimée en point de pourcentage).

(13) Mentionner l'index en cours au 01/01/N après opérations de couverture.

(14) Taux après opérations de couverture éventuelles. Pour les emprunts à taux variable, indiquer le niveau à la date de vote du budget.

(15) Il s'agit des intérêts dus au titre du contrat initial et comptabilisés à l'article 66111 « Intérêts réglés à l'échéance » (intérêts décaissés) et intérêts éventuels dus au titre du contrat d'échange éventuel et comptabilisés à l'article 668.

(16) Indiquer les intérêts éventuellement reçus au titre du contrat d'échange éventuel et comptabilisés au 768.

IV – ANNEXES	IV
ELEMENTS DU BILAN – ETAT DE LA DETTE – REPARTITION DES EMPRUNTS PAR STRUCTURE DE TAUX	B1.3

B1.3 – REPARTITION DES EMPRUNTS PAR STRUCTURE DE TAUX (HORS A1)

Emprunts ventilés par structure de taux selon le risque le plus élevé (Pour chaque ligne, indiquer le numéro de contrat) (1)	Organisme prêteur ou chef de file	Nominal (2)	Capital restant dû au 01/01/N (3)	Type d'indices (4)	Durée du contrat	Dates des périodes bonifiées	Taux minimal (5)	Taux maximal (6)	Coût de sortie (7)	Taux maximal après couverture éventuelle (8)	Niveau du taux à la date de vote du budget (9)	Intérêts à payer au cours de l'exercice (10)	Intérêts à percevoir au cours de l'exercice (le cas échéant) (11)	% par type de taux selon le capital restant dû
Echange de taux, taux variable simple plafonné (cap) ou encadré (tunnel) (A)														
TOTAL (A)		0,00	0,00						0,00			0,00	0,00	0,00
Barrière simple (B)														
504	CREDIT AGRICOLE CORPORATE AND INVESTMENT BANK	10 000 000,00	2 635 761,00	1	15,00		Taux fixe 5% à barrière 6% sur Euribor 3M	Taux fixe 5% à barrière 6% sur Euribor 3M	208 893,09	Taux fixe 5% à barrière 6% sur Euribor 3M	5,170	117 859,46	0,00	1,45
517	CREDIT AGRICOLE CORPORATE AND INVESTMENT BANK	5 000 000,00	2 333 333,33	1	15,00		Taux fixe 4.8% à barrière 5.5% sur Euribor 3M	Taux fixe 4.8% à barrière 5.5% sur Euribor 3M	175 424,13	Taux fixe 4.8% à barrière 5.5% sur Euribor 3M	4,960	105 155,56	0,00	1,28
TOTAL (B)		15 000 000,00	4 969 094,33						384 317,22			223 015,02	0,00	2,73
Option d'échange (C)														
506	CREDIT FONCIER DE FRANCE	5 000 000,00	1 247 973,71	1	15,00		Taux fixe à 4.09 %	Taux fixe à 4.09 %	0,00	Taux fixe annulable à 4.09 % (exerçable à partir du 22/12/2010)	4,150	51 751,04	0,00	0,68
TOTAL (C)		5 000 000,00	1 247 973,71						0,00			51 751,04	0,00	0,68
Multiplicateur jusqu'à 3 ou multiplicateur jusqu'à 5 capé (D)														
TOTAL (D)		0,00	0,00						0,00			0,00	0,00	0,00
Multiplicateur jusqu'à 5 (E)														
TOTAL (E)		0,00	0,00						0,00			0,00	0,00	0,00
Autres types de structures (F)														
TOTAL (F)		0,00	0,00						0,00			0,00	0,00	0,00

Emprunts ventilés par structure de taux selon le risque le plus élevé (Pour chaque ligne, indiquer le numéro de contrat) (1)	Organisme prêteur ou chef de file	Nominal (2)	Capital restant dû au 01/01/N (3)	Type d'indices (4)	Durée du contrat	Dates des périodes bonifiées	Taux minimal (5)	Taux maximal (6)	Coût de sortie (7)	Taux maximal après couverture éventuelle (8)	Niveau du taux à la date de vote du budget (9)	Intérêts à payer au cours de l'exercice (10)	Intérêts à percevoir au cours de l'exercice (le cas échéant) (11)	% par type de taux selon le capital restant dû
TOTAL GENERAL		20 000 000,00	6 217 068,04						384 317,22			274 766,06	0,00	3,41

(1) Répartir les emprunts selon le type de structure de taux (de A à F selon la classification de la charte de bonne conduite) en fonction du risque le plus élevé à courir sur toute la durée de vie du contrat de prêt et après opérations de couverture éventuelles.

(2) Nominal : montant emprunté à l'origine. En cas de couverture partielle d'un emprunt, indiquer séparément sur deux lignes la part du nominal couvert et la part non couverte.

(3) En cas de couverture partielle d'un emprunt, indiquer séparément sur deux lignes la part du capital restant dû couvert et la part non couverte.

(4) Indiquer la classification de l'indice sous-jacent suivant la typologie de la circulaire du 25 juin 2010 sur les produits financiers (de 1 à 6). 1 : Indice zone euro / 2 : Indices inflation française ou zone euro ou écart entre ces indices / 3 : Ecart indice zone euro / 4 : Indices hors zone euro ou écart d'indices dont l'un est hors zone euro / 5 : écarts d'indices hors zone euro / 6 : autres indices.

(5) Taux hors opération de couverture. Indiquer le montant, l'index ou la formule correspondant au taux minimal du contrat de prêt sur toute la durée du contrat.

(6) Taux hors opération de couverture. Indiquer le montant, l'index ou la formule correspondant au taux maximal du contrat de prêt sur toute la durée du contrat.

(7) Coût de sortie : indiquer le montant de l'indemnité contractuelle de remboursement définitif de l'emprunt au 01/01/N ou le cas échéant, à la prochaine date d'échéance.

(8) Montant, index ou formule.

(9) Indiquer le niveau de taux après opérations de couverture éventuelles. Pour les emprunts à taux variables, indiquer le niveau du taux à la date de vote du budget.

(10) Indiquer les intérêts à payer au titre du contrat initial et comptabilisés à l'article 66111 et des intérêts éventuels à payer au titre du contrat d'échange et comptabilisés à l'article 668.

(11) Indiquer les intérêts à percevoir au titre du contrat d'échange et comptabilisés au 768.

IV – ANNEXES	IV
ELEMENTS DU BILAN – ETAT DE LA DETTE – TYPOLOGIE DE LA REPARTITION DE L'ENCOURS	B1.4

B1.4 – TYPOLOGIE DE LA REPARTITION DE L'ENCOURS (1)

Indices sous-jacents		(1) Indices zone euro	(2) Indices inflation française ou zone euro ou écart entre ces indices	(3) Ecart d'indices zone euro	(4) Indices hors zone euro et écarts d'indices dont l'un est un indice hors zone euro	(5) Ecart d'indices hors zone euro	(6) Autres indices
Structure							
(A) Taux fixe simple. Taux variable simple. Echange de taux fixe contre taux variable ou inversement. Echange de taux structuré contre taux variable ou taux fixe (sens unique). Taux variable simple plafonné (cap) ou encadré (tunnel)	Nombre de produits	53	0	0	0	0	
	% de l'encours	96,6	0,0	0,0	0,0	0,0	
	Montant en euros	176 057 781,40	0,00	0,00	0,00	0,00	
(B) Barrière simple. Pas d'effet de levier	Nombre de produits	2	0	0	0	0	
	% de l'encours	2,73	0,00	0,00	0,00	0,00	
	Montant en euros	4 969 094,33	0,00	0,00	0,00	0,00	
(C) Option d'échange (swaption)	Nombre de produits	1	0	0	0	0	
	% de l'encours	0,68	0,00	0,00	0,00	0,00	
	Montant en euros	1 247 973,71	0,00	0,00	0,00	0,00	
(D) Multiplicateur jusqu'à 3 ; multiplicateur jusqu'à 5 capé	Nombre de produits	0	0	0	0	0	
	% de l'encours	0,00	0,00	0,00	0,00	0,00	
	Montant en euros	0,00	0,00	0,00	0,00	0,00	
(E) Multiplicateur jusqu'à 5	Nombre de produits	0	0	0	0	0	
	% de l'encours	0,00	0,00	0,00	0,00	0,00	
	Montant en euros	0,00	0,00	0,00	0,00	0,00	
(F) Autres types de structures	Nombre de produits						0
	% de l'encours						0,00
	Montant en euros						0,00

(1) Cette annexe retrace le stock de dette au 01/01/N après opérations de couverture éventuelles.

IV – ANNEXES	IV
ELEMENTS DU BILAN – ETAT DE LA DETTE – DETAIL DES OPERATIONS DE COUVERTURE	B1.5

B1.5 – DETAIL DES OPERATIONS DE COUVERTURE (1)

Instruments de couverture (Pour chaque ligne, indiquer le numéro de contrat)	Emprunt couvert			Instrument de couverture									
	Référence de l'emprunt couvert	Capital restant dû au 01/01/N	Date de fin du contrat	Organisme co-contractant	Type de couverture (3)	Nature de la couverture (change ou taux)	Notionnel de l'instrument de couverture	Date de début du contrat	Date de fin du contrat	Périodicité de règlement des intérêts (4)	Montant des commissions diverses	Primes éventuelles	
												Primes payées pour l'achat d'option	Primes reçues pour la vente d'option
Taux fixe (total)		0,00					0,00				0,00	0,00	0,00
Taux variable simple (total)		0,00					0,00				0,00	0,00	0,00
Taux complexe (total) (2)		0,00					0,00				0,00	0,00	0,00
Total		0,00					0,00				0,00	0,00	0,00

(1) Si un instrument couvre plusieurs emprunts, distinguer une ligne par emprunt couvert.

(2) Il s'agit d'un taux variable qui n'est pas défini comme la simple addition d'un taux usuel de référence et d'une marge exprimée en point de pourcentage.

(3) Indiquer s'il s'agit d'un *swap*, d'une option (*cap*, *floor*, *tunnel*, *swaption*).

(4) Indiquer la périodicité de règlement des intérêts : A : annuelle, M : mensuelle, B : bimestrielle, S : semestrielle, T : trimestrielle, X : autre.

IV – ANNEXES	IV
ELEMENTS DU BILAN – ETAT DE LA DETTE – DETAIL DES OPERATIONS DE COUVERTURE	B1.5

B1.5 – DETAIL DES OPERATIONS DE COUVERTURE (1) (suite)

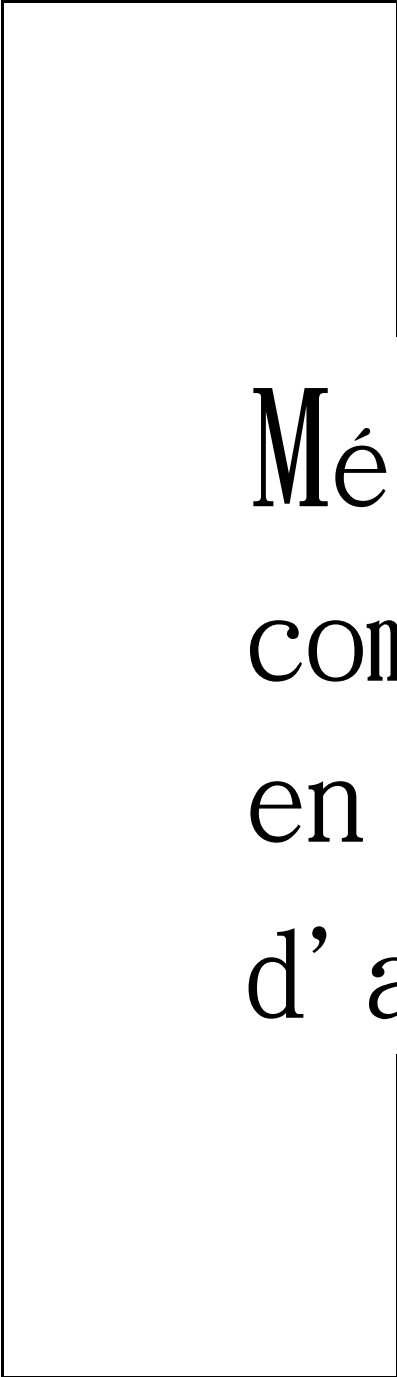
Instruments de couverture (Pour chaque ligne, indiquer le numéro de contrat)	Référence de l'emprunt couvert	Effet de l'instrument de couverture							
		Taux payé		Taux reçu (7)		Charges et produits constatés depuis l'origine du contrat		Catégorie d'emprunt (8)	
		Index (5)	Niveau de taux (6)	Index	Niveau de taux	Charges c/668	Produits c/768	Avant opération de couverture	Après opération de couverture
Taux fixe (total)						0,00	0,00		
Taux variable simple (total)						0,00	0,00		
Taux complexe (total) (2)						0,00	0,00		
Total						0,00	0,00		

(5) Indiquer l'index utilisé ou la formule de taux.

(6) Pour les emprunts à taux variable, indiquer le niveau à la date de vote du budget.

(7) A compléter si l'instrument de couverture est un *swap*.

(8) Catégorie d'emprunt. Exemple A-1 (cf. la classification des emprunts suivant la typologie de la circulaire IOCB1015077C du 25 juin 2010 sur les produits financiers offerts aux collectivités territoriales).



Méthodes
comptables
en matière
d'amortissement

IV – ANNEXES	IV
ELEMENTS DU BILAN – METHODES UTILISEES	B2

METHODES UTILISEES

Procédure d'amortissement (linéaire, dégressif, variable)	CHOIX DE L'ASSEMBLEE DELIBERANTE	Durée (en années)	Délibération du
	Biens de faible valeur - Seuil unitaire en deçà duquel les immobilisations de peu de valeur s'amortissent sur un an (article D. 3321-1 du CGCT) : €		
	Catégories de biens amortis		
L	compte 2031 : Études non suivies de réalisations	5	21/11/2003
L	compte 2033 : Frais d'insertion non suivis de réalisation	5	21/11/2003
L	compte 2051 : Logiciels	2	21/11/2003
L	compte 21311 : Bâtiments administratifs	25	21/11/2003
L	compte 21312 : Bâtiments scolaires (hors collèges)	25	21/11/2003
L	compte 21313 : Bâtiments sociaux & médico-sociaux	25	21/11/2003
L	compte 21314 : Bâtiments culturels & sportifs	25	21/11/2003
L	compte 21318 : Autres bâtiments publics	25	21/11/2003
L	compte 21328 : Bâtiments privés	25	21/11/2003
L	compte 21351 : Inst. Grales Agencements - Bât. Publics	25	21/11/2003
L	compte 217312 : Collèges	25	21/11/2003
L	compte 2153 : Réseaux divers	15	21/11/2003
L	compte 2157 : Matériel & outillage technique	8	21/11/2003
L	compte 2181 : Inst. Grales Agencements divers	8	21/11/2003
L	compte 2182 : Véhicules	8	21/11/2003
L	compte 21831 : Matériel informatique scolaire	3	21/11/2003
L	compte 21838 : Matériel informatique autre	3	21/11/2003
L	compte 21841 : Matériels de bureau & mobilier scolaire	12	21/11/2003
L	compte 21848 : Autres matériels de bureau & mobilier	12	21/11/2003
L	compte 2185 : Matériel de téléphonie	8	21/11/2003
L	compte 2188 : Autres immobilisations corporelles	8	21/11/2003
L	compte 2188 : Matériel d'analyse (L.D.A.)	5	21/11/2003
L	compte 204 : Subventions d'équipement acquisitions corporelles (biens mobiliers, matériel et études)	5	21/11/2003
L	compte 204 : Subventions d'équipement versées pour travaux (bâtiments, installations et terrains)	15	21/11/2003
L	compte 204 : Subventions d'équipement versées pour projets infarstructures d'intérêt national	25	21/11/2003
L	Bien de faible valeur : bien d'un montant unitaire < 1000 €	1	21/11/2003
L	compte 2182 : Véhicules à 2 roues (scooter, vélos...)	5	25/06/2004
L	compte 204 : Subventions d'équipement versées pour le Haut Débit	15	03/07/2007
L	compte 2031 : Études relatives à la délégation de serv pub pr le HAUT DÉBIT	15	28/10/2009
L	compte 2033 : Frais insertion relatifs à la délégation de serv pub pr le HAUT DÉBIT	15	28/10/2009
L	compte 20411 : Subvention versée à l Etat pour la RN 88	0	25/06/2012

Procédure d'amortissement (linéaire, dégressif, variable)	CHOIX DE L'ASSEMBLEE DELIBERANTE		Délibération du
L	compte 2158 : Autre installation, matériel et outillage technique	8	26/10/2015



État des provisions

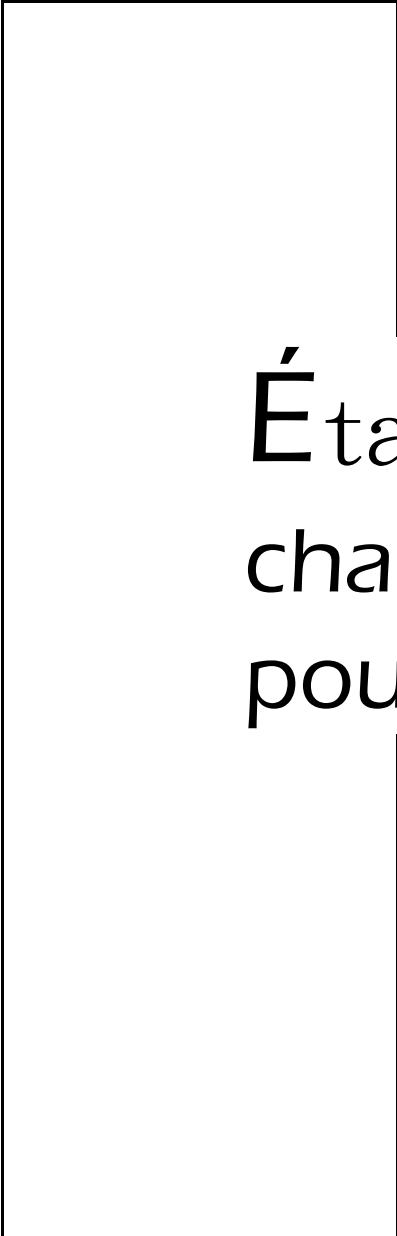
IV – ANNEXES	IV
ELEMENTS DU BILAN – ETAT DES PROVISIONS	B3

PROVISIONS CONSTITUEES AU 01/01/N ET PROVISIONS NOUVELLES

Nature de la provision	Montant de la provision de l'exercice (1) A	Date de constitution de la provision	Montant des provisions constituées au 01/01/N B	Montant total des provisions constituées C = A + B	Montant des reprises D	SOLDE E = C - D
Provisions pour risques et charges (2)	0,00		1 477 328,00	1 477 328,00	409 000,00	1 068 328,00
Provisions pour litiges	0,00		608 541,00	608 541,00	0,00	608 541,00
Contentieux en cours	0,00	26/10/2018	420 000,00	420 000,00	0,00	420 000,00
Contentieux en cours	0,00	30/10/2020	188 541,00	188 541,00	0,00	188 541,00
Provisions pour pertes de change	0,00		0,00	0,00	0,00	0,00
Provisions pour garanties d'emprunts	0,00		0,00	0,00	0,00	0,00
Autres provisions pour risques	0,00		868 787,00	868 787,00	409 000,00	459 787,00
Dispositif Pass Numérique pour lutter contre l'exclusion numérique	0,00	25/10/2019	628 307,00	628 307,00	409 000,00	219 307,00
Remboursement sur participation prime COVID au SAAD	0,00	30/10/2020	240 480,00	240 480,00	0,00	240 480,00
Provisions pour dépréciation (2)	0,00		0,00	0,00	0,00	0,00
- des immobilisations	0,00		0,00	0,00	0,00	0,00
- des stocks	0,00		0,00	0,00	0,00	0,00
- des comptes de tiers	0,00		0,00	0,00	0,00	0,00
- des comptes financiers	0,00		0,00	0,00	0,00	0,00
TOTAL PROVISIONS	0,00		1 477 328,00	1 477 328,00	409 000,00	1 068 328,00

(1) Provision nouvelle ou abondement d'une provision déjà constituée.

(2) Indiquer l'objet de la provision (exemples : provision pour litiges au titre du procès, provisions pour dépréciation des immobilisations de l'équipement, ...).



État des
chapitres d'opérations
pour comptes de tiers

IV – ANNEXES	IV
ELEMENTS DU BILAN – DETAIL DES OPERATIONS POUR COMPTE DE TIERS	B5

CHAPITRE D'OPERATIONS POUR COMPTE DE TIERS (Détail) (1)

N° opération : 10	Intitulé de l'opération : CITE SCOLAIRE SAINT AFFRIQUE CITE SCOLAIRE ST AFFRIQUE			Date de la délibération : 01/01/2003
	Pour mémoire réalisations cumulées au 01/01/N (2)	RAR N-1 (3)	Nouveaux crédits votés	Total (4)
DEPENSES (a)	5 038 535,76	0,00	700 000,00	700 000,00
455110 (5)	5 038 535,76	0,00	700 000,00	700 000,00
<i>040 Travaux réalisés par le personnel du mandataire</i>	0,00	0,00	0,00	0,00
<i>041 Opérations d'ordre à l'intérieur de la section</i>	0,00	0,00	0,00	0,00
Annulations sur dépenses (c) (6)	0,00	0,00	0,00	0,00
Dépenses nettes (a – c)	5 038 535,76	0,00	700 000,00	700 000,00
RECETTES (b)	2 267 148,48	0,00	201 500,00	201 500,00
455210 Financement par le mandant et par d'autres tiers (7)	2 267 148,48	0,00	201 500,00	201 500,00
<i>040 Financement par le mandataire</i>	0,00	0,00	0,00	0,00
<i>041 Financement par emprunt à la charge du tiers</i>	0,00	0,00	0,00	0,00
Annulations sur recettes (d) (6)	0,00	0,00	0,00	0,00
Recettes nettes (b - d)	2 267 148,48	0,00	201 500,00	201 500,00

(1) Ouvrir un cadre par opération pour compte de tiers.

(2) Ensemble des réalisations connues (hors restes à réaliser).

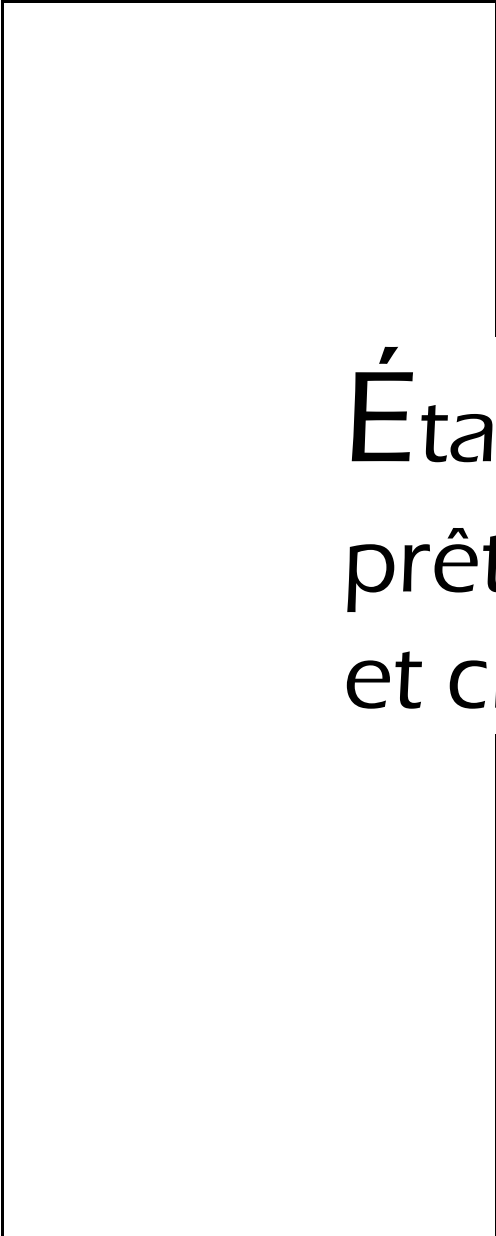
(3) A remplir uniquement en cas de reprise des résultats de l'exercice précédent, soit après le vote du compte administratif, soit en cas de reprise anticipée des résultats.

(4) Total = Restes à réaliser N-1 + Nouveaux crédits votés.

(5) Inscrire le chapitre et la nature des travaux.

(6) Le chapitre 45 doit être détaillé conformément au plan de comptes, tant en dépenses qu'en recettes.

(7) Indiquer le chapitre.



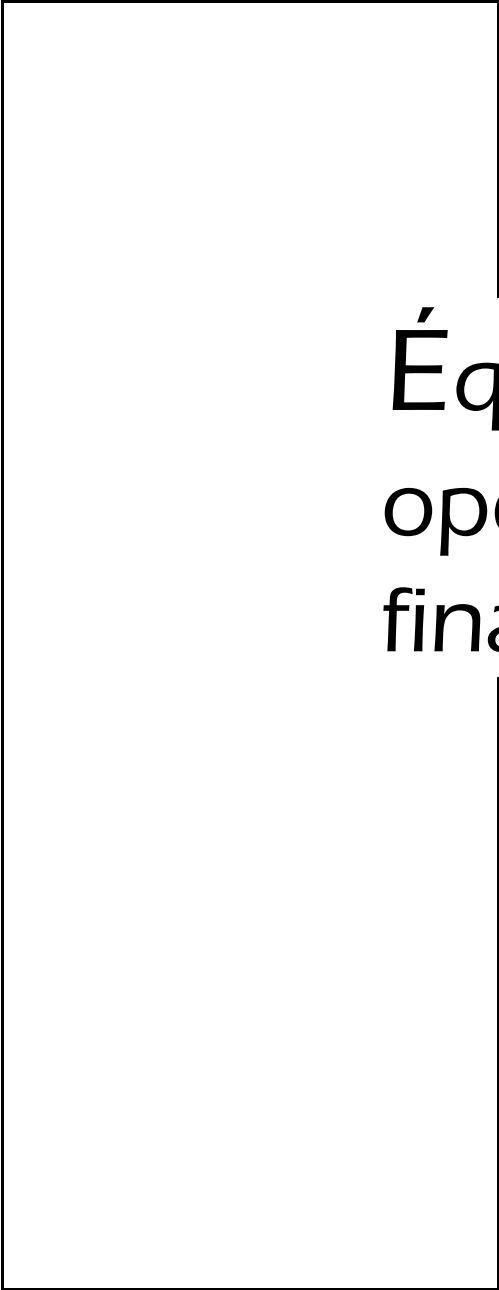
État des
prêts, avances
et créances

IV – ANNEXES	IV
ELEMENTS DU BILAN – ETAT DES PRETS	B6

Prêts (compte 274)

Bénéficiaires	Date de la délibération	Encours restant dû au 01/01/N	Montant de l'annuité à recouvrer		ICNE de l'exercice
			Capital	Intérêts	
Assortis d'intérêts (total)		0,00	0,00	0,00	0,00
Non assortis d'intérêts (total)		8 770 836,33	1 200 814,86		
COMMUNE DE VILLENEUVE	30/04/1985	36 274,90	18 137,42		
COMMUNE DE LA CAVALERIE	25/06/1996	234 627,38	39 104,56		
C.C. PLATEAU MONTBAZENS	24/11/2008	175 822,00	0,00		
C.C. MONTS, RANCE ET ROUGIER	24/10/2017	71 347,00	71 347,00		
C.C. AUBRAC ET CARLADEZ	30/09/2009	36 734,00	18 367,00		
CCAS DE FIRMI	26/07/2010	32 245,40	16 122,70		
CCAS DE REQUISTA	26/07/2010	119 903,10	39 967,70		
CIAS DE LUNAC	24/11/2014	374 588,80	46 823,60		
CNE DE COLOMBIES	14/12/2015	45 237,50	6 462,50		
CCAS DE RODEZ	30/06/2017	900 000,00	100 000,00		
EHPAD Les Genêts d'Or du Ségala	28/04/2017	58 670,70	19 556,90		
AVEYRON HABITAT	26/07/2010	83 453,40	27 817,80		
AVEYRON HABITAT	22/11/2010	329 397,00	65 879,40		
EHPAD LA FONTANELLE	31/01/2014	142 625,70	47 541,90		
EHPAD ENTRAYGUES	30/03/2009	36 498,90	12 166,30		
EHPAD ST ROME DE TARN	26/03/2007	156 015,00	52 005,00		
EHPAD GRAMOND-ASS.LE MOUTIER	26/10/2010	44 499,30	44 499,30		
ASS. VIE HEUREUSE-EHPAD NANT	26/07/2010	8 598,70	8 598,70		
UNION DES MUTUELLES MILLAVOISES	29/09/2008	66 488,80	66 488,80		
ASS. FOYER SOLEIL MILLAU	31/05/2011	41 539,00	6 923,00		
ASS. FOYER SOLEIL MILLAU	24/11/2014	4 893,45	978,68		
ASS. FOYER SOLEIL MILLAU	16/12/2016	26 400,00	3 300,00		
INTERREGIONALE POLYGONE	26/07/2010	27 975,10	27 975,10		
INTERREGIONALE POLYGONE	26/07/2010	55 950,20	27 975,10		
INTERREGIONALE POLYGONE	31/05/2011	103 009,20	34 336,40		
EHPAD SALMIECH	30/11/2015	90 000,00	15 000,00		
EHPAD LUC LA PRIMAUBE	30/11/2015	28 908,00	4 818,00		
EHPAD ST AFFRIQUE	30/11/2015	474 621,70	67 803,10		
UNITE DE VIE LE NAYRAC	30/11/2015	217 138,60	31 019,80		
EHPAD RIGNAC	24/11/2014	148 000,00	18 500,00		
EHPAD ST CHELY D'AUBRAC	14/12/2015	108 506,40	13 563,30		
ANRAS LAGUIOLE	14/12/2015	35 000,00	5 000,00		
EHPAD STE CLAIRE VILLEFRANCHE	17/12/2018	115 487,10	12 831,90		
CH ST GENIEZ D'OLT	23/02/2018	1 438 239,00	143 823,90		
EHPAD LES TERRASSE DES CAUSSES MILLAU	23/02/2018	1 108 657,00	0,00		
RESIDENCE BELLEVUE DECAZEVILLE	17/09/2018	150 000,00	0,00		
SEMAV	27/07/2015	83 000,00	83 000,00		

Bénéficiaires	Date de la délibération	Encours restant dû au 01/01/N	Montant de l'annuité à recouvrer		ICNE de l'exercice
			Capital	Intérêts	
C.C. DES CAUSSES A L'AUBRAC	30/06/2017	752 400,00	0,00		
C.C. LARZAC ET VALLEES	16/12/2016	803 204,00	0,00		
ALDEBERT AURELIE	01/01/2011	200,00	200,00		
BORREDON EMILIE	01/01/2010	200,00	200,00		
HALBIOUI IMANE	01/01/2012	1 200,00	400,00		
LAUR AMANDINE	01/02/2012	200,00	200,00		
OUBLIE FRANCISQUE	01/02/2010	1 200,00	600,00		
PERIER BRICE	01/02/2011	280,00	280,00		
SERRES ROBIN	01/01/2009	200,00	100,00		
DAVODEAU SYLVAIN	26/11/2012	400,00	100,00		
BLANC CASSANDRE	26/11/2012	1 000,00	1 000,00		



Équilibre des opérations financières

IV – ANNEXES	IV
ELEMENTS DU BILAN EQUILIBRE DES OPERATIONS FINANCIERES – DEPENSES	B7.1

DEPENSES A COUVRIR PAR DES RESSOURCES PROPRES

Art. (1)	Libellé (1)	Propositions nouvelles	Vote (2)
DEPENSES TOTALES A COUVRIR PAR DES RESSOURCES PROPRES =A + B		23 125 459,00	23 125 459,00
16 Emprunts et dettes assimilées (A)		21 614 200,00	21 614 200,00
1631	Emprunts obligataires	0,00	0,00
1641	Emprunts en euros	18 120 200,00	18 120 200,00
1643	Emprunts en devises	0,00	0,00
16441	Opérations afférentes à l'emprunt	3 494 000,00	3 494 000,00
1671	Avances consolidées du Trésor	0,00	0,00
1672	Emprunts sur comptes spéciaux du Trésor	0,00	0,00
1678	Autres emprunts et dettes	0,00	0,00
1681	Autres emprunts	0,00	0,00
1682	Bons à moyen terme négociables	0,00	0,00
1687	Autres dettes	0,00	0,00
Dépenses et transferts à déduire des ressources propres (B)		1 511 259,00	1 511 259,00
10...	<i>Reprise de dotations, fonds divers et réserves</i>		
10...	Reversement de dotations, fonds divers et réserves		
139	<i>Subv. invest. transférées cpte résultat</i>	1 511 259,00	1 511 259,00
020	Dépenses imprévues	0,00	0,00

	Op. de l'exercice I	Restes à réaliser en dépenses de l'exercice précédent (3) (4)	Solde d'exécution D001 (3) (4)	TOTAL II
Dépenses à couvrir par des ressources propres	23 125 459,00	0,00	0,00	23 125 459,00

(1) Détailler les chapitres budgétaires par article conformément au plan de comptes.

(2) Crédits de l'exercice votés lors de la séance.

(3) Inscrire uniquement si le compte administratif est voté ou en cas de reprise anticipée des résultats de l'exercice précédent.

(4) Indiquer le montant correspondant figurant en II - Présentation générale du budget – vue d'ensemble.

IV – ANNEXES	IV
ELEMENTS DU BILAN	
EQUILIBRE DES OPERATIONS FINANCIERES – RECETTES	B7.2

RESSOURCES PROPRES

Art. (1)	Libellé (1)	Propositions nouvelles	Vote (2)
RECETTES (RESSOURCES PROPRES) = a + b		41 847 520,00	III
Ressources propres externes de l'année (a)		9 174 391,00	9 174 391,00
10222	FCTVA	8 100 000,00	8 100 000,00
10228	Autres fonds	0,00	0,00
138	Autres subventions invest. non transf.	0,00	0,00
26...	Participations et créances rattachées		
27...	Autres immobilisations financières		
2741	Prêts aux collectivités et aux groupemen	356 333,00	356 333,00
2743	Prêts au personnel	0,00	0,00
2748	Autres prêts	718 058,00	718 058,00
Ressources propres internes de l'année (b)		32 673 129,00	32 673 129,00
169	Primes de remboursement des obligations	0,00	0,00
26...	Participations et créances rattachées		
27...	Autres immobilisations financières		
28...	Amortissement des immobilisations		
28031	Frais d'études	532 455,00	532 455,00
28033	Frais d'insertion	48 388,00	48 388,00
2804112	Subv. Etat : Bâtiments, installations	148 608,00	148 608,00
2804122	Subv. Régions : Bâtiments, installations	14 592,00	14 592,00
2804132	Subv. Dpt : Bâtiments, installations	6 053,00	6 053,00
2804141	Subv.Cne : Bien mobilier, matériel	39 588,00	39 588,00
2804142	Subv.Cne : Bâtiments, installations	7 329 072,00	7 329 072,00
2804152	Subv. Grpt : Bâtiments, installations	179 254,00	179 254,00
2804153	Subv. Grpt : Projet infrastructure	80 000,00	80 000,00
2804162	Subv. SPIC : Bâtiments, installations	34 999,00	34 999,00
28041781	Autres EPL: Bien mobilier, matériel	188 816,00	188 816,00
28041782	Autres EPL: Bâtiments, installations	261 917,00	261 917,00
2804181	Autres org pub - Biens mob, mat, études	87 971,00	87 971,00
2804182	Autres org pub - Bât. et installations	1 384 526,00	1 384 526,00
280421	Privé - Biens mob., matériel et études	66 370,00	66 370,00
280422	Privé - Bâtiments et installations	1 612 586,00	1 612 586,00
280431	Subv.Scol : Bien mobilier, matériel	9 505,00	9 505,00
28051	Concessions et droits similaires	311 771,00	311 771,00
281311	Bâtiments administratifs	1 174 587,00	1 174 587,00
281312	Bâtiments scolaires	57 799,00	57 799,00
281313	Bâtiments sociaux et médico-sociaux	528 389,00	528 389,00
281314	Bâtiments culturels et sportifs	279 190,00	279 190,00
281318	Autres bâtiments publics	572 582,00	572 582,00
281328	Autres bâtiments privés	17 673,00	17 673,00
281351	Bâtiments publics	43 052,00	43 052,00
28153	Réseaux divers	797 030,00	797 030,00
28157	Matériel et outillage techniques	1 615 428,00	1 615 428,00
2817312	Bâtiments scolaires (m. à dispo)	1 745 882,00	1 745 882,00
281735	Installations générales (m. à dispo)	198,00	198,00
28182	Matériel de transport	398 740,00	398 740,00
281831	Matériel informatique scolaire	454 653,00	454 653,00
281838	Autre matériel informatique	498 929,00	498 929,00
281841	Matériel de bureau et mobilier scolaire	222 199,00	222 199,00
281848	Autres matériels de bureau et mobiliers	158 581,00	158 581,00
28185	Matériel de téléphonie	63 454,00	63 454,00
28188	Autres immo. corporelles	437 995,00	437 995,00
481...	Charges à rép. sur plusieurs exercices		
024	Produits des cessions d'immobilisations	355 800,00	355 800,00
021	Virement de la section de fonctionnement	10 914 497,00	10 914 497,00

	Opérations de l'exercice III	Restes à réaliser en recettes de l'exercice précédent (3) (4)	Solde d'exécution R001 (3) (4)	Affectation R1068 (3)	TOTAL IV
Total ressources propres disponibles	41 847 520,00	0,00	0,00	0,00	41 847 520,00

	Montant
Dépenses à couvrir par des ressources propres	II 23 125 459,00
Ressources propres disponibles	IV 41 847 520,00
Solde	V = IV – II (5) 18 722 061,00

(1) Les comptes 169, 26, 27, 28 et 481 sont à détailler conformément au plan de comptes.

(2) Crédits de l'exercice votés lors de la séance.

(3) Inscrire uniquement si le compte administratif est voté ou en cas de reprise anticipée des résultats de l'exercice précédent.

(4) Indiquer le montant correspondant figurant en II - Présentation générale du budget – vue d'ensemble.

(5) Indiquer le signe algébrique.



État des emprunts garantis

IV – ANNEXES	IV
ENGAGEMENTS HORS BILAN – ENGAGEMENTS DONNES ET RECUS EMPRUNTS GARANTIS	C1.1

C1.1 – ETAT DES EMPRUNTS GARANTIS

Désignation du bénéficiaire	Année de mobilisation et profil d'amortissement de l'emprunt (1)		Objet de l'emprunt garanti	Organisme prêteur ou chef de file	Montant initial	Capital restant dû au 01/01/N	Durée résiduelle	Périodicité des remboursements (2)	Taux initial			Taux à la date de vote du budget (6)			Catégorie d'emprunt (7)	Indices ou devises pouvant modifier l'emprunt	Annuité garantie au cours de l'exercice	
	Année	Profil							Taux (3)	Index (4)	Taux actuariel (5)	Taux (3)	Index (4)	Niveau de taux			En intérêts (8)	En capital
Total des emprunts contractés par des collectivités ou des EP (hors logements sociaux)					1 650 811,39	1 367 157,04											24 042,76	60 454,03
COMMUNAUTÉ DE COMMUNES MONTS, RANCE ET ROUGIER	2017	P	TRAVAUX EXTENSION EHPAD DE BELMONT-CAMARES	CREDIT AGRICOLE	1 542 343,91	1 332 505,60	19,91	A	V	Livret A + 1.16	1,910	V	Livret A + 1.16	1,660	A-1	EUR	22 119,60	54 251,50
HOPITAL INTERCOMMUNAL ESPALION – ST LAURENT D'OLT	2000	P	Réhabilitation EHPAD ST LAURENT D'OLT	Crédit Foncier	108 467,48	34 651,44	4,08	A	F	Taux fixe à 5.55 %	5,550	F	Taux fixe à 5.55 %	5,550	A-1	EUR	1 923,16	6 202,53
Total des emprunts autres que ceux contractés par des collectivités ou des EP (hors logements sociaux)					15 347 470,20	9 913 242,55											176 911,85	584 762,49
A.D.A.P.E.I de l'Aveyron	2005	P	Construct° Foyer de Vie à PONT DE SALARS	CE	2 488 500,00	1 360 091,39	10,50	T	V	Livret A + 1.6	3,650	V	Livret A + 1.6	2,120	A-1	EUR	27 745,85	104 453,21
A.D.A.P.E.I de l'Aveyron	2011	C	Construct° Foyer pour handicapés à CLAIRVAUX	Crédit Foncier	1 600 000,00	928 000,00	14,41	T	V	Livret A + 1.35	2,630	V	Livret A + 1.35	1,860	A-1	EUR	16 724,00	64 000,00
ABSEAH	2019	P	RENOVATION FOYER HEBERGEMENT A BELMONT/RANCE	CREDIT AGRICOLE	251 258,50	500,00	21,00	X	V	(Livret A + 1.11)-Floor -1.11 sur Livret A	1,880	V	(Livret A + 1.11)-Floor -1.11 sur Livret A (Livret A + 1.11)-Floor -1.11 sur Livret A	1,620	A-1	EUR	8,04	0,00

Désignation du bénéficiaire	Année de mobilisation et profil d'amortissement de l'emprunt (1)		Objet de l'emprunt garanti	Organisme prêteur ou chef de file	Montant initial	Capital restant dû au 01/01/N	Durée résiduelle	Périodicité des remboursements (2)	Taux initial			Taux à la date de vote du budget (6)			Catégorie d'emprunt (7)	Indices ou devises pouvant modifier l'emprunt	Annuité garantie au cours de l'exercice	
	Année	Profil							Taux (3)	Index (4)	Taux actuariel (5)	Taux (3)	Index (4)	Niveau de taux			En intérêts (8)	En capital
ABSEAH	2019	P	RENOVATION FOYER DE VIE A BELMONT/RANCE	CREDIT AGRICOLE	693 741,50	652 526,43	18,58	M	V	(Livret A + 1.11)-Floor -1.11 sur Livret A	1,860	V	(Livret A + 1.11)-Floor -1.11 sur Livret A	1,610	A-1	EUR	10 211,99	29 718,38
ASS LE MOUTIER à GRAMOND	2004	C	Travaux humanisation EHPAD St DOMINIQUE	CRAM	32 049,60	6 409,92	3,83	A	F	Taux fixe à 0 %	0,000	F	Taux fixe à 0 %	0,000	A-1	EUR	0,00	1 602,48
ASS. EMILIE DE RODAT à RODEZ	2008	P	Regroupement activités M.E.C.S.	CDC	600 000,00	240 000,00	7,25	A	V	Livret A + 0.8	4,300	V	Livret A + 0.8	1,300	A-1	EUR	3 120,00	30 000,00
ASS. EMILIE DE RODAT à RODEZ	2010	P	Réhabilitation maison d'accueil enfants	CREDIT COOPERATIF	230 000,00	137 784,93	9,69	T	F	Taux fixe à 4.55 %	4,630	F	Taux fixe à 4.55 %	4,630	A-1	EUR	6 074,83	11 501,53
ASS. ST LAURENT à CRUEJOULS	2001	P	EHPAD ST LAURENT A CRUEJOULS	Crédit Foncier	258 553,54	89 696,46	5,66	T	F	Taux fixe à 4.9 %	4,990	F	Taux fixe à 4.9 %	4,990	A-1	EUR	4 142,28	13 851,50
ASS.PUPILLES ENSEIGT PUB AVEYRON	2013	P	Foyer d'accueil médicalisé à Recoules Prévinquières	CDC	973 300,32	786 554,17	22,50	T	V	Livret A + 1.07	0,700	V	Livret A + 1.07	1,570	A-1	EUR	12 107,47	29 034,00
ASS.PUPILLES ENSEIGT PUB AVEYRON	2013	P	Prêt compl. Construction foyer médicalisé	CDC	929 614,21	740 614,04	22,50	T	V	Livret A + 0.6	0,580	V	Livret A + 0.6	1,100	A-1	EUR	7 995,20	28 828,61
ASS.PUPILLES ENSEIGT PUB AVEYRON	2018	P	LES GLYCINES - RECOULES PREVINQUIERES - PHARE	CDC	762 749,00	723 956,63	27,50	A	V	Livret A + 1.11	1,860	V	Livret A + 1.11	1,610	A-1	EUR	11 655,70	20 668,27
ASS.PUPILLES ENSEIGT PUB AVEYRON	2018	P	LES GLYCINES - RECOULES PREVINQUIERES - PLS	CDC	314 221,50	296 975,02	27,50	A	V	Livret A + 0.6	1,350	V	Livret A + 0.6	1,100	A-1	EUR	3 266,73	9 114,38
ASSOCIATION CTRE LE THERON	2015	P	Acquisition terrain et construction EHPAD LE THERON	Crédit Foncier	806 325,00	697 940,34	24,50	T	V	Livret A + 1.1	1,860	V	Livret A + 1.1	1,610	A-1	EUR	11 035,45	22 030,47
EHPAD LES GENETS D'OR DU SEGALA	2017	P	EHPAD ANDRE CALVIGNAC A LA SALVETAT PEYRALES	CDC	61 041,35	20 199,32	1,33	A	V	Livret A + 1.2	1,950	V	Livret A + 1.2	1,700	A-1	EUR	343,39	10 139,23
EHPAD LES GENETS D'OR DU SEGALA	2017	P	EHPAD ANDRE CALVIGNAC A LA SALVETAT PEYRALES	CDC	562 084,37	516 731,27	25,58	T	F	Taux fixe à 3.67 %	0,910	F	Taux fixe à 3.67 %	3,670	A-1	EUR	18 541,43	12 397,30
EHPAD LES ROSIERS à RIGNAC	2003	C	Humanisation EHPAD Les Rosiers à Rignac	CRAM	107 290,57	16 093,59	2,83	A	F	Taux fixe à 0 %	0,000	F	Taux fixe à 0 %	0,000	A-1	EUR	0,00	5 364,53
EHPAD LES ROSIERS à RIGNAC	2003	C	Humanisation EHPAD Les Rosiers à Rignac	CRAM	94 345,13	14 151,80	2,83	A	F	Taux fixe à 0 %	0,000	F	Taux fixe à 0 %	0,000	A-1	EUR	0,00	4 717,26
EHPAD RESIDENCE DU PAYS CAPDENAC	2015	P	Restructuration cuisine EHPAD	CDC	117 500,00	91 650,00	19,42	T	F	Taux fixe à 2.62 %	0,650	F	Taux fixe à 2.62 %	2,620	A-1	EUR	2 332,26	4 700,00

Désignation du bénéficiaire	Année de mobilisation et profil d'amortissement de l'emprunt (1)		Objet de l'emprunt garanti	Organisme prêteur ou chef de file	Montant initial	Capital restant dû au 01/01/N	Durée résiduelle	Périodicité des remboursements (2)	Taux initial			Taux à la date de vote du budget (6)			Catégorie d'emprunt (7)	Indices ou devises pouvant modifier l'emprunt	Annuité garantie au cours de l'exercice	
	Année	Profil							Taux (3)	Index (4)	Taux actuariel (5)	Taux (3)	Index (4)	Niveau de taux			En intérêts (8)	En capital
EHPAD ST AMANS à RODEZ	2005	P	Extension EHPAD ST AMANS A RODEZ	CE	500 000,00	327 645,49	15,42	T	V	Livret A + 1.65	3,960	V	Livret A + 1.65	2,170	A-1	EUR	6 918,13	15 786,88
EHPAD STE MARTHE à CEIGNAC	2006	C	Humanisation EHPAD Ste Marthe	CRAM	193 486,50	58 045,95	5,83	A	F	Taux fixe à 0 %	0,000	F	Taux fixe à 0 %	0,000	A-1	EUR	0,00	9 674,33
EHPAD à ST COME D'OLT	2003	C	Humanisation EHPAD ST COME	CRAM	77 042,93	11 556,44	2,83	A	F	Taux fixe à 0 %	0,000	F	Taux fixe à 0 %	0,000	A-1	EUR	0,00	3 852,15
EHPAD à ST COME D'OLT	2003	C	Humanisation EHPAD ST COME	CRAM	130 874,51	32 718,64	4,00	A	F	Taux fixe à 0 %	0,000	F	Taux fixe à 0 %	0,000	A-1	EUR	0,00	6 543,73
EHPAD à ST COME D'OLT	2002	P	Humanisation EHPAD ST COME	CREDIT AGRICOLE	594 551,17	296 065,04	11,04	T	V	Livret A + 1.73	4,810	V	Livret A + 1.73	2,250	A-1	EUR	6 414,97	22 534,85
MAISON D'ACCUEIL STE MARIE à NANT	2005	C	Construction MAISON D'ACCUEIL	CRAM	192 146,50	50 564,85	4,83	A	F	Taux fixe à 0 %	0,000	F	Taux fixe à 0 %	0,000	A-1	EUR	0,00	10 112,98
MAISON D'ACCUEIL STE MARIE à NANT	2005	C	Construction MAISON D'ACCUEIL	CRAM	119 294,00	29 823,50	4,83	A	F	Taux fixe à 0 %	0,000	F	Taux fixe à 0 %	0,000	A-1	EUR	0,00	5 964,70
RESIDENCE LA DOUBIE - UNITE DE VIE	2011	P	Extension de la résidence	CREDIT AGRICOLE	582 500,00	473 199,83	22,83	T	V	Livret A + 0.58	2,610	V	Livret A + 0.58	1,080	A-1	EUR	5 042,92	16 766,48
UDAF de l'AVEYRON	2015	P	Acquisition locaux 1 rue du gaz	SG	375 000,00	222 415,74	7,16	M	F	Taux fixe à 1.3 %	1,310	F	Taux fixe à 1.3 %	1,310	A-1	EUR	2 714,17	29 805,50
UNION DES MUTUELLES MILLAVOISES	2008	P	Résidence Mutualiste LES CHEVEUX D'ANGE	Crédit Foncier	1 700 000,00	1 091 331,76	19,08	A	V	Livret A + 1.13	2,880	V	Livret A + 1.13	1,880	A-1	EUR	20 517,04	61 599,74
Total des emprunts contractés pour des opérations de logement social					55 477 790,59	37 973 965,99											570 160,22	1 823 078,19
AVEYRON HABITAT	1992	P	C.A.T. CEIGNAC	CDC	1 094 701,96	221 841,84	3,08	A	V	Livret A + 1.3	5,800	V	Livret A + 1.3	1,800	A-1	EUR	3 993,15	55 642,51
AVEYRON HABITAT	1987		4 LOGTS SOULAGES-BONNEVAL	CDC	109 737,23	6 017,76	0,83	A	V	Livret A + 0.474340265	4,940	V	Livret A + 0.474340265	0,970	A-1	EUR	1 244,09	6 017,76
AVEYRON HABITAT	1988		6 LOGTS MUR DE BARREZ	CDC	91 469,41	9 699,73	1,58	A	V	Livret A + 0.474340265	4,940	V	Livret A + 0.474340265	0,970	A-1	EUR	1 043,80	4 873,38
AVEYRON HABITAT	1988		LOGTS F.P.H. RIGNAC	CDC	1 423 767,11	152 464,01	1,33	A	V	Livret A + 0.474340265	4,940	V	Livret A + 0.474340265	0,970	A-1	EUR	16 994,49	76 601,64
AVEYRON HABITAT	1993	P	12 LOGTS RIEUPEYROUX	CDC	31 041,94	7 376,92	4,75	A	V	Livret A + 1.3	5,800	V	Livret A + 1.3	1,800	A-1	EUR	132,78	1 482,52

Désignation du bénéficiaire	Année de mobilisation et profil d'amortissement de l'emprunt (1)		Objet de l'emprunt garanti	Organisme prêteur ou chef de file	Montant initial	Capital restant dû au 01/01/N	Durée résiduelle	Périodicité des remboursements (2)	Taux initial			Taux à la date de vote du budget (6)			Catégorie d'emprunt (7)	Indices ou devises pouvant modifier l'emprunt	Annuité garantie au cours de l'exercice	
	Année	Profil							Taux (3)	Index (4)	Taux actuariel (5)	Taux (3)	Index (4)	Niveau de taux			En intérêts (8)	En capital
AVEYRON HABITAT	1993	P	9 LOGTS NAJAC	CDC	245 024,33	58 228,47	4,75	A	V	Livret A + 1.3	5,800	V	Livret A + 1.3	1,800	A-1	EUR	1 048,11	11 701,98
AVEYRON HABITAT	1993	P	3 LOGTS SALMIECH	CDC	74 397,14	17 680,01	4,75	A	V	Livret A + 1.3	5,800	V	Livret A + 1.3	1,800	A-1	EUR	318,24	3 553,09
AVEYRON HABITAT	1993	P	3 LOGTS CAMBOULAZET	CDC	103 934,87	24 699,46	4,75	A	V	Livret A + 1.3	5,800	V	Livret A + 1.3	1,800	A-1	EUR	444,59	4 963,77
AVEYRON HABITAT	1993	P	7 LOGTS VILLECOMTAL	CDC	102 207,22	24 288,89	4,75	A	V	Livret A + 1.3	5,800	V	Livret A + 1.3	1,800	A-1	EUR	437,20	4 881,26
AVEYRON HABITAT	1994	P	4 LOGTS RIGNAC	CDC	109 346,38	30 559,27	5,17	A	V	Livret A + 1.3	5,800	V	Livret A + 1.3	1,800	A-1	EUR	550,07	5 126,89
AVEYRON HABITAT	1995	P	1/4 LOGTS LANUEJOULS	CDC	22 860,98	7 182,35	6,17	A	V	Livret A + 1.3	5,800	V	Livret A + 1.3	1,800	A-1	EUR	129,28	1 034,90
AVEYRON HABITAT	1995	P	3/4 LOGTS LANUEJOULS	CDC	65 497,51	20 577,68	6,17	A	V	Livret A + 1.3	5,800	V	Livret A + 1.3	1,800	A-1	EUR	370,40	2 965,01
AVEYRON HABITAT	1995	P	11 LOGTS FLAVIN	CDC	248 527,35	78 081,11	6,17	A	V	Livret A + 1.3	5,800	V	Livret A + 1.3	1,800	A-1	EUR	1 405,46	11 250,59
AVEYRON HABITAT	1995	P	2 LOGTS ST JULIEN DE RODELLE	CDC	57 956,57	18 208,52	6,17	A	V	Livret A + 1.3	5,800	V	Livret A + 1.3	1,800	A-1	EUR	327,75	2 623,64
AVEYRON HABITAT	1996	P	LGT-FOYER ANNEXE CAT CLAIRVAUX	CDC	297 570,76	103 947,59	7,08	A	V	Livret A + 1.3	5,800	V	Livret A + 1.3	1,800	A-1	EUR	1 852,10	13 134,48
AVEYRON HABITAT	1995	P	3 LOGTS MAYRAN	CDC	85 587,21	26 435,43	6,58	A	V	Livret A + 1.3	5,800	V	Livret A + 1.3	1,800	A-1	EUR	465,19	3 809,04
AVEYRON HABITAT	1995	P	1 LOGT LAGUIOLE	CDC	34 335,22	10 605,17	6,58	A	V	Livret A + 1.3	5,800	V	Livret A + 1.3	1,800	A-1	EUR	186,62	1 528,08
AVEYRON HABITAT	1995	P	3 LOGTS LAGUIOLE	CDC	73 509,90	22 705,10	6,58	A	V	Livret A + 1.3	5,800	V	Livret A + 1.3	1,800	A-1	EUR	399,55	3 271,55
AVEYRON HABITAT	1995	P	6 LOGTS GAGES LE PONT	CDC	163 446,71	50 484,00	6,58	A	V	Livret A + 1.3	5,800	V	Livret A + 1.3	1,800	A-1	EUR	888,38	7 274,17
AVEYRON HABITAT	1995	P	1/7 LOGTS SALLES LA SOURCE	CDC	26 935,05	8 319,47	6,75	A	V	Livret A + 1.3	5,800	V	Livret A + 1.3	1,800	A-1	EUR	146,40	1 198,74
AVEYRON HABITAT	1995	P	6/7 LOGTS SALLES LA SOURCE	CDC	146 233,70	45 167,40	6,75	A	V	Livret A + 1.3	5,800	V	Livret A + 1.3	1,800	A-1	EUR	794,82	6 508,10
AVEYRON HABITAT	1995	P	7 LOGTS LAISSAC	CDC	174 527,51	53 906,54	6,75	A	V	Livret A + 1.3	5,800	V	Livret A + 1.3	1,800	A-1	EUR	948,60	7 767,31
AVEYRON HABITAT	1995	P	3 LOGTS STE JULIETTE	CDC	80 797,98	25 262,73	6,50	A	V	Livret A + 1.3	5,800	V	Livret A + 1.3	1,800	A-1	EUR	454,73	3 640,07
AVEYRON HABITAT	1996	P	2 LOGTS LUGAN	CDC	59 206,73	20 388,20	7,50	A	V	Livret A + 1.3	4,800	V	Livret A + 1.3	1,800	A-1	EUR	363,24	2 576,19
AVEYRON HABITAT	1996	P	6 LOGTS MONTBAZENS	CDC	161 779,54	55 709,75	7,50	A	V	Livret A + 1.3	4,800	V	Livret A + 1.3	1,800	A-1	EUR	992,54	7 039,31

Désignation du bénéficiaire	Année de mobilisation et profil d'amortissement de l'emprunt (1)		Objet de l'emprunt garanti	Organisme prêteur ou chef de file	Montant initial	Capital restant dû au 01/01/N	Durée résiduelle	Périodicité des remboursements (2)	Taux initial			Taux à la date de vote du budget (6)			Catégorie d'emprunt (7)	Indices ou devises pouvant modifier l'emprunt	Annuité garantie au cours de l'exercice	
	Année	Profil							Taux (3)	Index (4)	Taux actuariel (5)	Taux (3)	Index (4)	Niveau de taux			En intérêts (8)	En capital
AVEYRON HABITAT	1996	P	6 LOGTS BOZOULS	CDC	179 015,15	60 896,92	7,58	A	V	Livret A + 1.3	4,800	V	Livret A + 1.3	1,800	A-1	EUR	1 073,21	7 694,74
AVEYRON HABITAT	1996	P	6 LOGTS THERONDELS	CDC	103 928,82	35 354,24	7,92	A	V	Livret A + 1.3	4,800	V	Livret A + 1.3	1,800	A-1	EUR	623,06	4 467,25
AVEYRON HABITAT	1996	P	2 LOGTS ST FELIX	CDC	63 950,31	21 754,45	7,92	A	V	Livret A + 1.3	4,800	V	Livret A + 1.3	1,800	A-1	EUR	383,39	2 748,82
AVEYRON HABITAT	1996	P	5 LOGTS RIGNAC	CDC	89 411,35	30 938,01	7,25	A	V	Livret A + 1.3	4,800	V	Livret A + 1.3	1,800	A-1	EUR	551,24	3 909,23
AVEYRON HABITAT	1996	P	3 LOGTS ARVIEU	CDC	91 469,41	31 650,15	7,25	A	V	Livret A + 1.3	4,800	V	Livret A + 1.3	1,800	A-1	EUR	563,93	3 999,21
AVEYRON HABITAT	1996	P	3 LOGTS TAUSSAC	CDC	86 362,37	29 726,68	7,33	A	V	Livret A + 1.3	4,800	V	Livret A + 1.3	1,800	A-1	EUR	529,53	3 754,26
AVEYRON HABITAT	1996	P	3 LOGTS SOULAGES	CDC	83 770,74	28 834,62	7,33	A	V	Livret A + 1.3	4,800	V	Livret A + 1.3	1,800	A-1	EUR	513,64	3 641,59
AVEYRON HABITAT	1996	P	2 LOGTS LA CAPELLE DEL VERN	CDC	59 607,57	20 517,45	7,33	A	V	Livret A + 1.3	4,800	V	Livret A + 1.3	1,800	A-1	EUR	365,48	2 591,20
AVEYRON HABITAT	1996	P	LOGTS FOYERS MARTIEL	CDC	494 849,51	170 331,51	7,33	A	V	Livret A + 1.3	4,800	V	Livret A + 1.3	1,800	A-1	EUR	3 034,14	21 511,58
AVEYRON HABITAT	1996	P	F.O.A. AUZITS	CDC	612 845,05	210 946,60	7,33	A	V	Livret A + 1.3	4,800	V	Livret A + 1.3	1,800	A-1	EUR	3 757,62	26 640,96
AVEYRON HABITAT	1997	P	4 LOGTS SEGUR	CDC	110 654,21	41 283,36	8,58	A	V	Livret A + 1.3	4,800	V	Livret A + 1.3	1,800	A-1	EUR	743,10	4 645,39
AVEYRON HABITAT	1997	P	3 LOGTS GOUTRENS	CDC	85 032,83	31 724,43	8,58	A	V	Livret A + 1.3	4,800	V	Livret A + 1.3	1,800	A-1	EUR	571,04	3 569,78
AVEYRON HABITAT	1997	P	2 LOGTS BOUSSAC	CDC	57 602,64	21 490,64	8,58	A	V	Livret A + 1.3	4,800	V	Livret A + 1.3	1,800	A-1	EUR	386,83	2 418,23
AVEYRON HABITAT	1997	P	F.O.A. AUZITS	CDC	713 463,79	266 182,21	8,58	A	V	Livret A + 1.3	4,800	V	Livret A + 1.3	1,800	A-1	EUR	4 791,28	29 952,02
AVEYRON HABITAT	1997	P	2 LOGTS PRADINAS	CDC	54 881,65	19 379,87	8,17	A	V	Livret A + 1.3	4,800	V	Livret A + 1.3	1,800	A-1	EUR	348,84	2 228,07
AVEYRON HABITAT	1997	P	2 LOGTS ASPRIERES	CDC	54 020,31	17 584,44	8,42	A	V	Livret A + 1.3	4,800	V	Livret A + 1.3	1,800	A-1	EUR	316,52	2 065,26
AVEYRON HABITAT	1998	P	6/8 LOGEMENTS LAISSAC	CDC	170 786,50	69 564,84	9,33	A	V	Livret A + 1.3	4,800	V	Livret A + 1.3	1,800	A-1	EUR	1 252,17	7 063,11
AVEYRON HABITAT	1997	P	2/8 LOGTS LAISSAC	CDC	39 194,64	13 045,82	8,75	A	V	Livret A + 0.8	4,300	V	Livret A + 0.8	1,300	A-1	EUR	169,60	1 525,99
AVEYRON HABITAT	1998	P	3 LOGTS LA SALVETAT PEYRALES	CDC	81 331,55	33 689,81	9,00	A	V	Livret A + 1.3	4,800	V	Livret A + 1.3	1,800	A-1	EUR	690,64	3 346,28
AVEYRON HABITAT	1998	P	4 LOGTS SAUVETERRE	CDC	106 104,52	43 533,08	9,08	A	V	Livret A + 1.3	4,800	V	Livret A + 1.3	1,800	A-1	EUR	783,60	4 420,03

Désignation du bénéficiaire	Année de mobilisation et profil d'amortissement de l'emprunt (1)		Objet de l'emprunt garanti	Organisme prêteur ou chef de file	Montant initial	Capital restant dû au 01/01/N	Durée résiduelle	Périodicité des remboursements (2)	Taux initial			Taux à la date de vote du budget (6)			Catégorie d'emprunt (7)	Indices ou devises pouvant modifier l'emprunt	Annuité garantie au cours de l'exercice	
	Année	Profil							Taux (3)	Index (4)	Taux actuariel (5)	Taux (3)	Index (4)	Niveau de taux			En intérêts (8)	En capital
AVEYRON HABITAT	1998	P	2 LOGTS CANET DE SALARS	CDC	50 308,18	20 640,69	9,25	A	V	Livret A + 1.3	4,800	V	Livret A + 1.3	1,800	A-1	EUR	371,53	2 095,71
AVEYRON HABITAT	1998	P	3 LOGTS TREMOUILLES	CDC	73 556,66	30 179,19	9,25	A	V	Livret A + 1.3	4,800	V	Livret A + 1.3	1,800	A-1	EUR	543,23	3 064,17
AVEYRON HABITAT	1997	P	1/2 LOGTS BROMMAT	CDC	11 891,02	3 681,31	8,92	A	V	Livret A + 0.8	4,300	V	Livret A + 0.8	1,300	A-1	EUR	47,86	439,61
AVEYRON HABITAT	1997	P	1/2 LOGTS BROMMAT	CDC	13 949,09	4 318,44	8,92	A	V	Livret A + 0.8	4,300	V	Livret A + 0.8	1,300	A-1	EUR	56,14	515,69
AVEYRON HABITAT	1998	P	2 LOGTS CLAIRVAUX	CDC	47 640,32	19 404,88	9,33	A	V	Livret A + 1.3	4,800	V	Livret A + 1.3	1,800	A-1	EUR	349,29	1 970,23
AVEYRON HABITAT	1998	P	1 LOGT ST REMY	CDC	19 589,70	7 653,72	9,33	A	V	Livret A + 0.8	4,300	V	Livret A + 0.8	1,300	A-1	EUR	99,50	792,71
AVEYRON HABITAT	1998	P	5/6 LOGTS SEVERAC CHAT.	CDC	108 467,48	44 181,01	9,33	A	V	Livret A + 1.3	4,800	V	Livret A + 1.3	1,800	A-1	EUR	795,26	4 485,82
AVEYRON HABITAT	1998	P	1/6 LOGTS SEVERAC	CDC	25 154,09	9 827,74	9,33	A	V	Livret A + 0.8	4,300	V	Livret A + 0.8	1,300	A-1	EUR	127,76	1 017,88
AVEYRON HABITAT	1998	P	3 LOGTS SONNAC	CDC	70 888,79	25 088,77	9,33	A	V	Livret A + 1.3	4,800	V	Livret A + 1.3	1,800	A-1	EUR	451,60	2 673,92
AVEYRON HABITAT	1998	P	1 LOGT ASPRIERES	CDC	9 146,94	3 123,27	9,50	A	V	Livret A + 0.8	3,800	V	Livret A + 0.8	1,300	A-1	EUR	40,60	339,00
AVEYRON HABITAT	1998	P	1/3 LOGTS MOYRAZES	CDC	15 244,90	6 285,83	9,58	A	V	Livret A + 0.8	3,800	V	Livret A + 0.8	1,300	A-1	EUR	81,72	636,21
AVEYRON HABITAT	1998	P	2/3 LOGTS MOYRAZES	CDC	28 965,32	12 468,66	9,58	A	V	Livret A + 1.3	4,300	V	Livret A + 1.3	1,800	A-1	EUR	224,44	1 236,23
AVEYRON HABITAT	1998	P	3/4 LOGTS CAMPAGNAC	CDC	52 594,91	22 640,49	9,75	A	V	Livret A + 1.3	4,300	V	Livret A + 1.3	1,800	A-1	EUR	407,53	2 244,74
AVEYRON HABITAT	1998	P	1/4 LOGTS CAMPAGNAC	CDC	20 580,62	8 485,87	9,75	A	V	Livret A + 0.8	3,800	V	Livret A + 0.8	1,300	A-1	EUR	110,32	858,88
AVEYRON HABITAT	1998	P	2/3 LOGEMENTS FLAGNAC	CDC	27 898,17	12 009,28	9,75	A	V	Livret A + 1.3	4,300	V	Livret A + 1.3	1,800	A-1	EUR	216,17	1 190,69
AVEYRON HABITAT	1998	P	1/3 LOGTS FLAGNAC	CDC	23 248,48	8 385,97	9,75	A	V	Livret A + 0.8	3,800	V	Livret A + 0.8	1,300	A-1	EUR	109,02	889,97
AVEYRON HABITAT	1998	P	3 LOGTS AMBEYRAC	CDC	68 373,39	29 432,61	9,83	A	V	Livret A + 1.3	4,300	V	Livret A + 1.3	1,800	A-1	EUR	529,79	2 918,16
AVEYRON HABITAT	1999	P	3 LOGTS MALEVILLE	CDC	70 126,55	29 016,32	10,00	A	V	Livret A + 1.3	4,300	V	Livret A + 1.3	1,800	A-1	EUR	594,83	2 698,55
AVEYRON HABITAT	1999	P	3 LOGTS LA CAPELLE BLEYS	CDC	73 937,78	32 706,88	10,00	A	V	Livret A + 1.3	4,300	V	Livret A + 1.3	1,800	A-1	EUR	670,49	2 957,48
AVEYRON HABITAT	1999	P	5/6 LOGTS FLAVIN	CDC	136 441,87	64 393,59	10,00	A	V	Livret A + 1.3	4,300	V	Livret A + 1.3	1,800	A-1	EUR	1 320,07	5 659,61

Désignation du bénéficiaire	Année de mobilisation et profil d'amortissement de l'emprunt (1)		Objet de l'emprunt garanti	Organisme prêteur ou chef de file	Montant initial	Capital restant dû au 01/01/N	Durée résiduelle	Périodicité des remboursements (2)	Taux initial			Taux à la date de vote du budget (6)			Catégorie d'emprunt (7)	Indices ou devises pouvant modifier l'emprunt	Annuité garantie au cours de l'exercice	
	Année	Profil							Taux (3)	Index (4)	Taux actuariel (5)	Taux (3)	Index (4)	Niveau de taux			En intérêts (8)	En capital
AVEYRON HABITAT	1998	P	1/6 LOGTS FLAVIN	CDC	29 727,56	11 476,78	9,75	A	V	Livret A + 0.8	3,800	V	Livret A + 0.8	1,300	A-1	EUR	149,20	1 189,56
AVEYRON HABITAT	1998	P	8 LOGTS DRULHE	CDC	51 832,67	19 452,27	9,75	A	V	Livret A + 1.3	4,300	V	Livret A + 1.3	1,800	A-1	EUR	350,14	2 025,76
AVEYRON HABITAT	1999	P	4 LOGTS GAGES	CDC	82 322,47	38 482,14	10,17	A	V	Livret A + 1.3	4,300	V	Livret A + 1.3	1,800	A-1	EUR	692,68	3 468,22
AVEYRON HABITAT	1999	P	3 LOGTS VILLENEUVE	CDC	70 888,80	33 137,40	10,17	A	V	Livret A + 1.3	4,300	V	Livret A + 1.3	1,800	A-1	EUR	596,47	2 986,52
AVEYRON HABITAT	1999	P	1 LOGT AUBIN	CDC	17 531,64	6 836,01	10,67	A	V	Livret A + 0.8	3,050	V	Livret A + 0.8	1,300	A-1	EUR	88,87	664,47
AVEYRON HABITAT	1999	P	2 LOGTS BOUILLAC	CDC	45 734,71	18 515,47	10,67	A	V	Livret A + 1.3	3,550	V	Livret A + 1.3	1,800	A-1	EUR	333,28	1 763,10
AVEYRON HABITAT	1999	P	2 LOGTS RIGNAC	CDC	31 252,05	12 652,24	10,67	A	V	Livret A + 1.3	3,550	V	Livret A + 1.3	1,800	A-1	EUR	227,74	1 204,79
AVEYRON HABITAT	1999	P	1 LGT SAINTE CROIX	CDC	28 203,07	12 569,65	10,83	A	V	Livret A + 1.3	3,550	V	Livret A + 1.3	1,800	A-1	EUR	226,25	1 150,29
AVEYRON HABITAT	1999	P	1 LGT SEBRAZAC	CDC	20 580,62	8 816,90	10,83	A	V	Livret A + 0.8	3,050	V	Livret A + 0.8	1,300	A-1	EUR	114,62	824,70
AVEYRON HABITAT	1999	P	1/4 LGTS RIEUPEYROUX	CDC	20 580,62	8 816,90	10,75	A	V	Livret A + 0.8	3,050	V	Livret A + 0.8	1,300	A-1	EUR	114,62	824,70
AVEYRON HABITAT	1999	P	3/4 LGTS RIEUPEYROUX	CDC	41 161,24	18 344,89	10,75	A	V	Livret A + 1.3	3,550	V	Livret A + 1.3	1,800	A-1	EUR	330,21	1 678,80
AVEYRON HABITAT	1999	P	1/2 LGTS ASPRIERES	CDC	25 154,09	11 210,77	10,75	A	V	Livret A + 1.3	3,550	V	Livret A + 1.3	1,800	A-1	EUR	201,79	1 025,93
AVEYRON HABITAT	1999	P	1/2 LGTS ASPRIERES	CDC	22 105,11	9 470,00	10,75	A	V	Livret A + 0.8	3,050	V	Livret A + 0.8	1,300	A-1	EUR	123,11	885,79
AVEYRON HABITAT	1999	P	3 LOGTS SEVERAC L'EGLISE	CDC	87 658,19	39 067,82	10,92	A	V	Livret A + 1.3	3,550	V	Livret A + 1.3	1,800	A-1	EUR	703,22	3 575,22
AVEYRON HABITAT	1999	P	3/4 LGTS MARTIEL	CDC	83 465,84	37 199,37	10,92	A	V	Livret A + 1.3	3,550	V	Livret A + 1.3	1,800	A-1	EUR	669,59	3 404,23
AVEYRON HABITAT	1999	P	1/4 LGTS MARTIEL	CDC	20 199,50	8 653,62	10,92	A	V	Livret A + 0.8	3,050	V	Livret A + 0.8	1,300	A-1	EUR	112,50	809,43
AVEYRON HABITAT	2000	P	4/5 LGTS ST CHRISTOPHE	CDC	89 182,68	43 287,53	11,00	A	V	Livret A + 1.3	3,550	V	Livret A + 1.3	1,800	A-1	EUR	887,39	3 540,28
AVEYRON HABITAT	2000	P	2/3 LGTS BERTHOLENE	CDC	51 070,42	24 788,59	11,00	A	V	Livret A + 1.3	3,550	V	Livret A + 1.3	1,800	A-1	EUR	508,17	2 027,34
AVEYRON HABITAT	2000	P	1/3 LGTS BERTHOLENE	CDC	24 391,84	11 405,37	11,00	A	V	Livret A + 0.8	3,050	V	Livret A + 0.8	1,300	A-1	EUR	176,78	955,72
AVEYRON HABITAT	2000	P	1/5 LGTS ST CHRISTOPHE	CDC	30 489,81	14 256,72	11,00	A	V	Livret A + 0.8	3,050	V	Livret A + 0.8	1,300	A-1	EUR	220,98	1 194,65

Désignation du bénéficiaire	Année de mobilisation et profil d'amortissement de l'emprunt (1)		Objet de l'emprunt garanti	Organisme prêteur ou chef de file	Montant initial	Capital restant dû au 01/01/N	Durée résiduelle	Périodicité des remboursements (2)	Taux initial			Taux à la date de vote du budget (6)			Catégorie d'emprunt (7)	Indices ou devises pouvant modifier l'emprunt	Annuité garantie au cours de l'exercice	
	Année	Profil							Taux (3)	Index (4)	Taux actuariel (5)	Taux (3)	Index (4)	Niveau de taux			En intérêts (8)	En capital
AVEYRON HABITAT	2000	P	4/5 LGTS CASSAGNES	CDC	44 210,22	21 147,94	11,58	A	V	Livret A + 1.3	4,300	V	Livret A + 1.3	1,800	A-1	EUR	380,66	1 777,16
AVEYRON HABITAT	2000	P	1/5 LGTS CASSAGNES	CDC	14 482,66	6 673,37	11,58	A	V	Livret A + 0.8	3,800	V	Livret A + 0.8	1,300	A-1	EUR	86,75	574,25
AVEYRON HABITAT	2000	P	3 LGTS CABANES	CDC	67 077,57	33 056,11	11,67	A	V	Livret A + 1.2	4,200	V	Livret A + 1.2	1,700	A-1	EUR	561,95	2 506,52
AVEYRON HABITAT	2000	P	4 LGTS NUCES VALADY	CDC	119 672,48	58 975,07	11,67	A	V	Livret A + 1.2	4,200	V	Livret A + 1.2	1,700	A-1	EUR	1 002,58	4 471,85
AVEYRON HABITAT	2000	P	10 LGTS LA SALVETAT-PEYRALES	CDC	167 693,92	82 640,23	11,67	A	V	Livret A + 1.2	4,200	V	Livret A + 1.2	1,700	A-1	EUR	1 404,88	6 266,28
AVEYRON HABITAT	2000	P	7/11 LGTS VILLEFRANCHE-ROUERGUE	CDC	191 323,52	82 899,22	11,67	A	V	Livret A + 1.2	4,200	V	Livret A + 1.2	1,700	A-1	EUR	1 409,29	7 312,22
AVEYRON HABITAT	2000	P	4/11 LGTS VILLEFRANCHE-ROUERGUE	CDC	127 294,93	53 215,10	11,67	A	V	Livret A + 0.7	3,700	V	Livret A + 0.7	1,200	A-1	EUR	638,58	4 799,02
AVEYRON HABITAT	2000	P	3/4 LGTS CEIGNAC	CDC	91 469,41	42 236,18	11,75	A	V	Livret A + 1.2	4,200	V	Livret A + 1.2	1,700	A-1	EUR	718,02	3 615,16
AVEYRON HABITAT	2000	P	1/4 LGTS CEIGNAC	CDC	24 391,85	10 848,93	11,75	A	V	Livret A + 0.7	3,700	V	Livret A + 0.7	1,200	A-1	EUR	130,19	950,55
AVEYRON HABITAT	2001	P	EXTENSION FOYER AUZITS	CDC	524 424,62	275 575,77	12,08	A	V	Livret A + 1.2	4,200	V	Livret A + 1.2	1,700	A-1	EUR	4 684,79	19 120,91
AVEYRON HABITAT	2000	P	EXTENSION FOYER PONT DE SALARS	CDC	343 010,29	80 797,51	4,83	A	V	Livret A + 1.2	4,200	V	Livret A + 1.2	1,700	A-1	EUR	1 373,56	16 439,95
AVEYRON HABITAT	2001	P	2 LOGTS VAILHOURLES	CDC	42 685,73	25 288,98	15,00	A	V	Livret A + 1.2	4,200	V	Livret A + 1.2	1,700	A-1	EUR	493,14	1 362,03
AVEYRON HABITAT	2001	P	3 LOGTS ST LAURENT D'OLT	CDC	89 944,92	52 943,13	15,17	A	V	Livret A + 1.2	4,200	V	Livret A + 1.2	1,700	A-1	EUR	900,03	2 907,18
AVEYRON HABITAT	2001	P	1 LOGT LA FOUILLADE	CDC	26 678,58	15 165,83	15,25	A	V	Livret A + 0.7	3,700	V	Livret A + 0.7	1,200	A-1	EUR	181,99	865,44
AVEYRON HABITAT	2001	P	2 LOGTS LA FOUILLADE	CDC	52 594,91	30 958,29	15,25	A	V	Livret A + 1.2	4,200	V	Livret A + 1.2	1,700	A-1	EUR	526,29	1 699,97
AVEYRON HABITAT	2001	P	3 LOGTS SAINT GENIEZ	CDC	86 895,94	51 148,45	15,17	A	V	Livret A + 1.2	4,200	V	Livret A + 1.2	1,700	A-1	EUR	869,52	2 808,63
AVEYRON HABITAT	2001	P	1 LOGT SAINT GENIEZ	CDC	28 965,32	16 465,76	15,17	A	V	Livret A + 0.7	3,700	V	Livret A + 0.7	1,200	A-1	EUR	197,59	939,62
AVEYRON HABITAT	2001	P	3 LOGTS MAYRAN	CDC	91 469,41	54 592,78	15,58	A	V	Livret A + 1.2	4,200	V	Livret A + 1.2	1,700	A-1	EUR	928,08	2 997,77
AVEYRON HABITAT	2001	P	2 LOGTS NAUVIALE	CDC	57 930,63	34 575,43	15,58	A	V	Livret A + 1.2	4,200	V	Livret A + 1.2	1,700	A-1	EUR	587,78	1 898,59
AVEYRON HABITAT	2001	P	1 LOGT NAUVIALE	CDC	30 489,81	17 297,79	15,58	A	V	Livret A + 0.7	3,700	V	Livret A + 0.7	1,200	A-1	EUR	207,57	987,10

Désignation du bénéficiaire	Année de mobilisation et profil d'amortissement de l'emprunt (1)		Objet de l'emprunt garanti	Organisme prêteur ou chef de file	Montant initial	Capital restant dû au 01/01/N	Durée résiduelle	Périodicité des remboursements (2)	Taux initial			Taux à la date de vote du budget (6)			Catégorie d'emprunt (7)	Indices ou devises pouvant modifier l'emprunt	Annuité garantie au cours de l'exercice	
	Année	Profil							Taux (3)	Index (4)	Taux actuariel (5)	Taux (3)	Index (4)	Niveau de taux			En intérêts (8)	En capital
AVEYRON HABITAT	2001	P	5 LGTS VILLEFRANCHE	CDC	80 797,98	5 309,23	0,58	A	V	Livret A + 1.2	4,200	V	Livret A + 1.2	1,700	A-1	EUR	90,26	5 309,23
AVEYRON HABITAT	2001	P	5 LGTS SEVERAC LE CHATEAU	CDC	125 770,44	75 065,06	15,67	A	V	Livret A + 1.2	4,200	V	Livret A + 1.2	1,700	A-1	EUR	1 276,11	4 121,93
AVEYRON HABITAT	2001	P	1 LGT MOYRAZES	CDC	26 678,58	15 135,57	15,67	A	V	Livret A + 0.7	3,700	V	Livret A + 0.7	1,200	A-1	EUR	181,63	863,72
AVEYRON HABITAT	2001	P	2 LGTS MOYRAZES	CDC	57 168,38	34 120,49	15,67	A	V	Livret A + 1.2	4,200	V	Livret A + 1.2	1,700	A-1	EUR	580,05	1 873,60
AVEYRON HABITAT	2001	P	2 LGTS A MALEVILLE	CDC	56 406,14	33 147,00	15,75	A	V	Livret A + 1.2	4,200	V	Livret A + 1.2	1,700	A-1	EUR	563,50	1 820,15
AVEYRON HABITAT	2001	P	1 LGT SENERGUES	CDC	28 203,07	16 000,46	15,75	A	V	Livret A + 0.7	3,700	V	Livret A + 0.7	1,200	A-1	EUR	192,01	913,07
AVEYRON HABITAT	2001	P	3 LGTS LA SALVETAT PEYRALES	CDC	57 930,63	34 575,43	15,75	A	V	Livret A + 1.2	4,200	V	Livret A + 1.2	1,700	A-1	EUR	587,78	1 898,59
AVEYRON HABITAT	2002	P	6 LGTS GOUTRENS	CDC	38 112,50	23 428,24	16,08	A	V	Livret A + 1.2	4,200	V	Livret A + 1.2	1,700	A-1	EUR	398,28	1 200,17
AVEYRON HABITAT	2002	P	2 LGTS COUSSERGUES	CDC	53 357,16	37 120,59	21,00	A	V	Livret A + 1.2	4,200	V	Livret A + 1.2	1,700	A-1	EUR	723,85	1 367,33
AVEYRON HABITAT	2002	P	5 LGTS AUBIN	CDC	125 770,44	71 185,27	16,08	A	V	Livret A	3,000	V	Livret A	0,500	A-1	EUR	355,93	4 022,38
AVEYRON HABITAT	2002	P	2 LGTS SAINT AMANS DES COTS	CDC	60 979,61	37 948,66	16,17	A	V	Livret A + 1.2	4,200	V	Livret A + 1.2	1,700	A-1	EUR	645,13	1 944,02
AVEYRON HABITAT	2002	P	14 LGTS CRANSAC	CDC	171 505,15	96 782,68	16,50	A	V	Livret A	3,000	V	Livret A	0,500	A-1	EUR	483,91	5 468,78
AVEYRON HABITAT	2002	P	2 LGTS COMBROUZE Cne de COLOMBIES	CDC	45 734,71	28 041,56	16,50	A	V	Livret A + 1.2	4,200	V	Livret A + 1.2	1,700	A-1	EUR	476,71	1 436,50
AVEYRON HABITAT	2002	P	5 LGTS GAGES Cne de MONTROZIER	CDC	59 455,12	36 900,62	16,50	A	V	Livret A + 1.2	4,200	V	Livret A + 1.2	1,700	A-1	EUR	627,31	1 890,33
AVEYRON HABITAT	2002	P	4 LGTS MARCILLAC	CDC	114 336,77	63 220,57	16,67	A	V	Livret A + 1.2	4,200	V	Livret A + 1.2	1,700	A-1	EUR	1 074,75	3 238,64
AVEYRON HABITAT	2002	P	1 LGT MARCILLAC	CDC	28 203,07	16 740,39	16,67	A	V	Livret A + 0.7	3,700	V	Livret A + 0.7	1,200	A-1	EUR	200,88	893,58
AVEYRON HABITAT	2002	P	F.O.A. AUZITS EXTENSION	CDC	24 028,32	14 747,30	16,58	A	V	Livret A + 1.2	4,200	V	Livret A + 1.2	1,700	A-1	EUR	250,70	755,47
AVEYRON HABITAT	2002	P	1 LGT NAUVIALE	CDC	22 105,11	13 566,93	16,75	A	V	Livret A + 1.2	4,200	V	Livret A + 1.2	1,700	A-1	EUR	230,64	695,00
AVEYRON HABITAT	2002	P	3 LGTS NANT	CDC	79 000,00	48 485,99	16,75	A	V	Livret A + 1.2	4,200	V	Livret A + 1.2	1,700	A-1	EUR	824,26	2 483,82
AVEYRON HABITAT	2002	P	2 LGTS LAX	CDC	48 021,00	29 830,93	16,83	A	V	Livret A + 1.2	4,200	V	Livret A + 1.2	1,700	A-1	EUR	507,13	1 528,17

Désignation du bénéficiaire	Année de mobilisation et profil d'amortissement de l'emprunt (1)		Objet de l'emprunt garanti	Organisme prêteur ou chef de file	Montant initial	Capital restant dû au 01/01/N	Durée résiduelle	Périodicité des remboursements (2)	Taux initial			Taux à la date de vote du budget (6)			Catégorie d'emprunt (7)	Indices ou devises pouvant modifier l'emprunt	Annuité garantie au cours de l'exercice	
	Année	Profil							Taux (3)	Index (4)	Taux actuariel (5)	Taux (3)	Index (4)	Niveau de taux			En intérêts (8)	En capital
AVEYRON HABITAT	2002	P	4 LGTS PONT-DE-SALARS	CDC	109 000,00	67 711,47	16,75	A	V	Livret A + 1.2	4,200	V	Livret A + 1.2	1,700	A-1	EUR	1 151,09	3 468,69
AVEYRON HABITAT	2002	P	1 LGT PONT-DE-SALARS	CDC	25 000,00	14 839,17	16,75	A	V	Livret A + 0.7	3,700	V	Livret A + 0.7	1,200	A-1	EUR	178,07	792,09
AVEYRON HABITAT	2002	P	5 LGTS CAMPUAC	CDC	55 000,00	33 756,07	16,75	A	V	Livret A + 1.2	4,200	V	Livret A + 1.2	1,700	A-1	EUR	573,85	1 729,24
AVEYRON HABITAT	2005	P	FPA SAUVETERRE	CDC	399 375,67	275 056,04	19,08	A	V	Livret A + 1.2	3,450	V	Livret A + 1.2	1,700	A-1	EUR	4 675,95	11 662,52
AVEYRON HABITAT	2003	P	LOCAUX SOINS ADAPEAI	CDC	36 000,00	6 141,58	2,17	A	V	Livret A + 1.2	4,200	V	Livret A + 1.2	1,700	A-1	EUR	104,41	2 063,81
AVEYRON HABITAT	2003	P	2 LGTS LESCURE JAOUL	CDC	52 500,00	33 612,38	17,58	A	V	Livret A + 1.2	4,200	V	Livret A + 1.2	1,700	A-1	EUR	571,41	1 611,91
AVEYRON HABITAT	2003	P	1 LGT GAGES	CDC	8 500,00	5 442,00	17,58	A	V	Livret A + 1.2	4,200	V	Livret A + 1.2	1,700	A-1	EUR	92,51	260,98
AVEYRON HABITAT	2003	P	2 LGTS GRAND-VABRE	CDC	57 000,00	36 493,44	17,58	A	V	Livret A + 1.2	4,200	V	Livret A + 1.2	1,700	A-1	EUR	620,39	1 750,07
AVEYRON HABITAT	2003	P	2 LGTS SALLES-COURBATIERS	CDC	56 000,00	36 219,16	17,75	A	V	Livret A + 1.2	3,450	V	Livret A + 1.2	1,700	A-1	EUR	615,73	1 736,92
AVEYRON HABITAT	2003	P	1 LGT LUGAN	CDC	26 500,00	17 118,74	17,75	A	V	Livret A + 1.2	3,450	V	Livret A + 1.2	1,700	A-1	EUR	291,02	820,94
AVEYRON HABITAT	2004	P	5 LGTS FIRMI	CDC	166 272,12	106 135,81	18,00	A	V	Livret A + 0.25	2,500	V	Livret A + 0.25	0,750	A-1	EUR	1 061,36	5 100,01
AVEYRON HABITAT	2003	P	3 LGTS MONTBAZENS	CDC	84 500,00	54 667,38	17,83	A	V	Livret A + 1.2	3,450	V	Livret A + 1.2	1,700	A-1	EUR	929,35	2 621,61
AVEYRON HABITAT	2003	P	1 LGT MONTBAZENS	CDC	28 000,00	18 567,90	17,83	A	V	Livret A + 1.2	3,450	V	Livret A + 1.2	1,700	A-1	EUR	315,65	890,44
AVEYRON HABITAT	2003	P	4 LGTS LAISSAC	CDC	126 000,00	83 591,27	17,92	A	V	Livret A + 1.2	3,450	V	Livret A + 1.2	1,700	A-1	EUR	1 421,05	4 008,68
AVEYRON HABITAT	2003	P	3 LGTS BERTHOLENE	CDC	95 000,00	63 025,17	17,92	A	V	Livret A + 1.2	3,450	V	Livret A + 1.2	1,700	A-1	EUR	1 071,43	3 022,41
AVEYRON HABITAT	2004	P	4 / 5 LGTS CAPDENAC	CDC	97 000,00	65 646,32	18,00	A	V	Livret A + 1.2	3,450	V	Livret A + 1.2	1,700	A-1	EUR	1 280,10	2 887,65
AVEYRON HABITAT	2004	P	1 / 5 LGTS CAPDENAC	CDC	27 500,00	18 072,11	18,00	A	V	Livret A + 0.7	2,950	V	Livret A + 0.7	1,200	A-1	EUR	262,05	832,99
AVEYRON HABITAT	2004	P	4 LGTS RIGNAC	CDC	40 000,00	29 780,02	23,00	A	V	Livret A + 1.2	3,450	V	Livret A + 1.2	1,700	A-1	EUR	580,71	984,89
AVEYRON HABITAT	2004	P	4 LGTS RIGNAC	CDC	12 500,00	8 463,60	18,00	A	V	Livret A + 1.2	3,450	V	Livret A + 1.2	1,700	A-1	EUR	165,04	372,30
AVEYRON HABITAT	2004	P	2 LGTS LIVINHAC-LE-HAUT	CDC	46 000,00	30 845,97	18,08	A	V	Livret A + 1.2	3,450	V	Livret A + 1.2	1,700	A-1	EUR	524,38	1 389,02

Désignation du bénéficiaire	Année de mobilisation et profil d'amortissement de l'emprunt (1)		Objet de l'emprunt garanti	Organisme prêteur ou chef de file	Montant initial	Capital restant dû au 01/01/N	Durée résiduelle	Périodicité des remboursements (2)	Taux initial			Taux à la date de vote du budget (6)			Catégorie d'emprunt (7)	Indices ou devises pouvant modifier l'emprunt	Annuité garantie au cours de l'exercice	
	Année	Profil							Taux (3)	Index (4)	Taux actuariel (5)	Taux (3)	Index (4)	Niveau de taux			En intérêts (8)	En capital
AVEYRON HABITAT	2004	P	3 / 4 LGTS BARAQUEVILLE	CDC	70 000,00	48 113,52	18,08	A	V	Livret A + 1.2	3,450	V	Livret A + 1.2	1,700	A-1	EUR	817,93	2 166,59
AVEYRON HABITAT	2004	P	1 / 4 LGTS BARAQUEVILLE	CDC	31 500,00	20 994,75	18,08	A	V	Livret A + 0.7	2,950	V	Livret A + 0.7	1,200	A-1	EUR	251,94	990,39
AVEYRON HABITAT	2004	P	REHAB 2 LGTS VILLEFRANCHE	CDC	20 000,00	4 730,46	3,42	A	V	Livret A + 1.2	3,450	V	Livret A + 1.2	1,700	A-1	EUR	80,42	1 184,17
AVEYRON HABITAT	2004	P	2 LGTS TREMOUILLES	CDC	66 000,00	44 437,21	18,58	A	V	Livret A + 1.2	3,450	V	Livret A + 1.2	1,700	A-1	EUR	755,43	2 001,04
AVEYRON HABITAT	2004	P	2 LGTS CRUEJOULS	CDC	69 000,00	46 457,08	18,83	A	V	Livret A + 1.2	3,450	V	Livret A + 1.2	1,700	A-1	EUR	789,77	2 092,00
AVEYRON HABITAT	2005	P	3 LGTS LE VIBAL	CDC	100 000,00	70 234,14	19,00	A	V	Livret A + 1.2	3,450	V	Livret A + 1.2	1,700	A-1	EUR	1 369,57	2 905,03
AVEYRON HABITAT	2004	P	1 LGT/6 LGTS ESPALION	CDC	27 500,00	17 964,90	18,92	A	V	Livret A + 0.7	2,950	V	Livret A + 0.7	1,200	A-1	EUR	215,58	847,46
AVEYRON HABITAT	2004	P	4 LGTS/6 LGTS ESPALION	CDC	115 000,00	77 428,47	18,92	A	V	Livret A + 1.2	3,450	V	Livret A + 1.2	1,700	A-1	EUR	1 316,28	3 486,66
AVEYRON HABITAT	2004	P	1 LGT/6 LGTS ESPALION	CDC	30 000,00	19 598,09	18,92	A	V	Livret A + 0.7	2,950	V	Livret A + 0.7	1,200	A-1	EUR	235,18	924,51
AVEYRON HABITAT	2005	P	3 LGTS CAMPAGNAC	CDC	102 500,00	71 989,99	19,00	A	V	Livret A + 1.2	3,450	V	Livret A + 1.2	1,700	A-1	EUR	1 403,80	2 977,65
AVEYRON HABITAT	2005	P	2 LGTS BOUSSAC	CDC	63 500,00	44 598,69	19,00	A	V	Livret A + 1.2	3,450	V	Livret A + 1.2	1,700	A-1	EUR	869,67	1 844,69
AVEYRON HABITAT	2005	P	9/10 LGTS VILLEFRANCHE	CDC	300 000,00	208 672,43	19,17	A	V	Livret A + 1.2	3,450	V	Livret A + 1.2	1,700	A-1	EUR	3 547,43	8 847,82
AVEYRON HABITAT	2005	P	1 /10 LLGT VILLEFRANCHE	CDC	40 000,00	27 053,90	19,17	A	V	Livret A + 0.7	2,950	V	Livret A + 0.7	1,200	A-1	EUR	324,65	1 204,92
AVEYRON HABITAT	2005	P	4/5 LGTS BARAQUEVILLE	CDC	90 000,00	62 175,93	19,50	A	V	Livret A + 1.15	3,400	V	Livret A + 1.15	1,650	A-1	EUR	1 025,90	2 649,36
AVEYRON HABITAT	2005	P	1/5 LGT BARAQUEVILLE	CDC	27 500,00	18 521,34	19,50	A	V	Livret A + 0.7	2,950	V	Livret A + 0.7	1,200	A-1	EUR	222,26	824,90
AVEYRON HABITAT	2005	P	3 LGTS LAPANOUSE-DE-SEVERAC	CDC	90 000,00	62 175,93	19,42	A	V	Livret A + 1.15	3,400	V	Livret A + 1.15	1,650	A-1	EUR	1 025,90	2 649,36
AVEYRON HABITAT	2005	P	3 LGTS SAUVETERRE	CDC	100 000,00	69 084,37	19,42	A	V	Livret A + 1.15	3,400	V	Livret A + 1.15	1,650	A-1	EUR	1 139,89	2 943,73
AVEYRON HABITAT	2005	P	6/7 LGTS BOZOULS	CDC	140 000,00	96 718,12	19,50	A	V	Livret A + 1.15	3,400	V	Livret A + 1.15	1,650	A-1	EUR	1 595,85	4 121,22
AVEYRON HABITAT	2005	P	1/7 LGT BOZOULS	CDC	35 000,00	23 572,63	19,50	A	V	Livret A + 0.7	2,950	V	Livret A + 0.7	1,200	A-1	EUR	282,87	1 049,88
AVEYRON HABITAT	2005	P	3 LGTS SAINT SANTIN	CDC	97 500,00	68 455,18	19,83	A	V	Livret A + 1.15	3,150	V	Livret A + 1.15	1,650	A-1	EUR	1 129,51	2 916,92

Désignation du bénéficiaire	Année de mobilisation et profil d'amortissement de l'emprunt (1)		Objet de l'emprunt garanti	Organisme prêteur ou chef de file	Montant initial	Capital restant dû au 01/01/N	Durée résiduelle	Périodicité des remboursements (2)	Taux initial			Taux à la date de vote du budget (6)			Catégorie d'emprunt (7)	Indices ou devises pouvant modifier l'emprunt	Annuité garantie au cours de l'exercice	
	Année	Profil							Taux (3)	Index (4)	Taux actuariel (5)	Taux (3)	Index (4)	Niveau de taux			En intérêts (8)	En capital
AVEYRON HABITAT	2005	P	3 LGTS GALGAN	CDC	100 000,00	70 210,44	19,83	A	V	Livret A + 1.15	3,150	V	Livret A + 1.15	1,650	A-1	EUR	1 158,47	2 991,72
AVEYRON HABITAT	2005	P	2 LGTS ST AMANS DES COTS	CDC	67 500,00	47 392,06	19,83	A	V	Livret A + 1.15	3,150	V	Livret A + 1.15	1,650	A-1	EUR	781,97	2 019,41
AVEYRON HABITAT	2005	P	2 LGTS CAMBOULAZET	CDC	60 000,00	42 126,26	19,83	A	V	Livret A + 1.15	3,150	V	Livret A + 1.15	1,650	A-1	EUR	695,08	1 795,03
AVEYRON HABITAT	2006	P	REHAB 85 LGTS VILLEFRANCHE	CDC	250 000,00	19 976,33	0,00	A	V	Livret A + 0.65	2,650	V	Livret A + 0.65	1,400	A-1	EUR	279,67	19 976,33
AVEYRON HABITAT	2006	P	REHAB 18 LGTS CAMARES	CDC	60 000,00	4 794,32	0,00	A	V	Livret A + 0.65	2,650	V	Livret A + 0.65	1,400	A-1	EUR	67,12	4 794,32
AVEYRON HABITAT	2006	P	REHAB FPA SAUVETERRE	CDC	390 000,00	29 965,24	0,00	A	V	Livret A + 0.65	2,650	V	Livret A + 0.65	1,400	A-1	EUR	419,51	29 965,24
AVEYRON HABITAT	2006	P	2 LGTS MONTEILS	CDC	72 500,00	52 064,51	20,17	A	V	Livret A + 1	3,250	V	Livret A + 1	1,500	A-1	EUR	780,97	2 127,64
AVEYRON HABITAT	2006	P	3 LGTS SONNAC	CDC	100 000,00	71 813,13	20,17	A	V	Livret A + 1	3,250	V	Livret A + 1	1,500	A-1	EUR	1 077,20	2 934,68
AVEYRON HABITAT	2006	P	3 LGTS ST JEAN DU BRUEL	CDC	102 500,00	73 608,47	20,25	A	V	Livret A + 1	3,250	V	Livret A + 1	1,500	A-1	EUR	1 104,13	3 008,05
AVEYRON HABITAT	2006	P	8/9 LGTS FLAVIN	CDC	290 000,00	206 600,19	20,25	A	V	Livret A + 1	3,250	V	Livret A + 1	1,500	A-1	EUR	3 099,00	8 442,82
AVEYRON HABITAT	2006	P	1/9 LGTS FLAVIN	CDC	35 000,00	24 274,40	20,25	A	V	Livret A + 0.5	2,750	V	Livret A + 0.5	1,000	A-1	EUR	242,74	1 044,55
AVEYRON HABITAT	2006	P	5 LGTS STE GENEVIEVE/ARGENCE	CDC	170 000,00	120 613,29	20,42	A	V	Livret A + 1	3,250	V	Livret A + 1	1,500	A-1	EUR	1 809,20	4 928,92
AVEYRON HABITAT	2006	P	3 LGTS NANT	CDC	100 000,00	70 949,00	20,42	A	V	Livret A + 1	3,250	V	Livret A + 1	1,500	A-1	EUR	1 064,23	2 899,37
AVEYRON HABITAT	2006	P	2 LGTS MAYRAN	CDC	57 500,00	40 795,66	20,42	A	V	Livret A + 1	3,250	V	Livret A + 1	1,500	A-1	EUR	611,93	1 667,14
AVEYRON HABITAT	2006	P	2 LGTS STE JULIETTE/VIAUR	CDC	55 000,00	39 021,95	20,42	A	V	Livret A + 1	3,250	V	Livret A + 1	1,500	A-1	EUR	585,33	1 594,65
AVEYRON HABITAT	2006	P	2 LGTS VILLENEUVE D'AVEYRON	CDC	51 500,00	36 538,73	20,50	A	V	Livret A + 1	3,250	V	Livret A + 1	1,500	A-1	EUR	548,08	1 493,18
AVEYRON HABITAT	2006	P	REHAB 235 LGTS VILLEFRANCHE	CDC	175 000,00	44 384,86	5,67	A	V	Livret A + 0.65	3,400	V	Livret A + 0.65	1,150	A-1	EUR	510,43	7 187,64
AVEYRON HABITAT	2007	P	2 LGTS VIMENET	CDC	78 500,00	61 859,23	26,00	A	V	Livret A + 1	3,750	V	Livret A + 1	1,500	A-1	EUR	1 082,54	1 811,91
AVEYRON HABITAT	2007	P	3 LGTS CANTOIN	CDC	107 500,00	84 711,66	26,00	A	V	Livret A + 1	3,750	V	Livret A + 1	1,500	A-1	EUR	1 482,45	2 481,27
AVEYRON HABITAT	2007	P	7/8 LGTS ST GENIEZ D'OLT	CDC	285 000,00	224 584,41	26,00	A	V	Livret A + 1	3,750	V	Livret A + 1	1,500	A-1	EUR	3 930,23	6 578,26

Désignation du bénéficiaire	Année de mobilisation et profil d'amortissement de l'emprunt (1)		Objet de l'emprunt garanti	Organisme prêteur ou chef de file	Montant initial	Capital restant dû au 01/01/N	Durée résiduelle	Périodicité des remboursements (2)	Taux initial			Taux à la date de vote du budget (6)			Catégorie d'emprunt (7)	Indices ou devises pouvant modifier l'emprunt	Annuité garantie au cours de l'exercice	
	Année	Profil							Taux (3)	Index (4)	Taux actuariel (5)	Taux (3)	Index (4)	Niveau de taux			En intérêts (8)	En capital
AVEYRON HABITAT	2007	P	1/8 LGTS ST GENIEZ D'OLT	CDC	35 000,00	26 271,42	26,00	A	V	Livret A	2,750	V	Livret A	0,500	A-1	EUR	197,04	881,46
AVEYRON HABITAT	2007	P	3 LGTS SALLES COURBATIERS	CDC	110 000,00	85 929,97	26,17	A	V	Livret A + 1	3,750	V	Livret A + 1	1,500	A-1	EUR	1 288,95	2 604,99
AVEYRON HABITAT	2007	P	5 LGTS COLOMBIES	CDC	160 000,00	124 702,16	26,33	A	V	Livret A + 1	3,750	V	Livret A + 1	1,500	A-1	EUR	1 870,53	3 780,38
AVEYRON HABITAT	2007	P	1 / 5 LGTS GAGES Cne de MONTROZIER	CDC	45 000,00	33 382,39	26,33	A	V	Livret A	2,750	V	Livret A	0,500	A-1	EUR	166,91	1 157,89
AVEYRON HABITAT	2008	P	COUSSERGUES 2 LGTS SUR 3	CDC	75 000,00	58 970,56	27,08	A	V	Livret A + 0.8	3,800	V	Livret A + 0.8	1,300	A-1	EUR	766,62	1 759,50
AVEYRON HABITAT	2008	P	LAISSAC 2 LGTS IND. SUR 8	CDC	100 000,00	75 020,86	27,08	A	V	Livret A + (-0.2)	2,800	V	Livret A + (-0.2)	0,300	A-1	EUR	225,06	2 572,38
AVEYRON HABITAT	2008	P	COUSSERGUES 1 LGT SUR 3	CDC	45 000,00	33 759,37	27,08	A	V	Livret A + (-0.2)	2,800	V	Livret A + (-0.2)	0,300	A-1	EUR	101,28	1 157,57
AVEYRON HABITAT	2007	P	1/2 LGTS PRADINAS	CDC	45 000,00	33 045,77	26,92	A	V	Livret A + (-0.2)	2,800	V	Livret A + (-0.2)	0,300	A-1	EUR	99,14	1 176,86
AVEYRON HABITAT	2007	P	1/2 LGTS PRADINAS	CDC	30 000,00	23 181,56	26,92	A	V	Livret A + 0.8	3,800	V	Livret A + 0.8	1,300	A-1	EUR	301,36	722,21
AVEYRON HABITAT	2008	P	AUBIN 2 LGTS COLLECTIFS SUR 9	CDC	80 000,00	60 016,68	27,08	A	V	Livret A + (-0.2)	2,800	V	Livret A + (-0.2)	0,300	A-1	EUR	180,05	2 057,90
AVEYRON HABITAT	2008	P	CEIGNAC 2 LGTS SUR 11	CDC	85 000,00	63 767,72	27,08	A	V	Livret A + (-0.2)	2,800	V	Livret A + (-0.2)	0,300	A-1	EUR	191,30	2 186,52
AVEYRON HABITAT	2007	P	REHAB EHPAD MONTBAZENS	CDC	295 000,00	117 277,29	6,83	A	V	Livret A + 0.45	3,450	V	Livret A + 0.45	0,950	A-1	EUR	1 114,13	16 282,43
AVEYRON HABITAT	2008	P	2 LGTS THERONDELS	CDC	77 500,00	61 661,23	27,00	A	V	Livret A + 0.8	3,800	V	Livret A + 0.8	1,300	A-1	EUR	955,75	1 775,53
AVEYRON HABITAT	2008	P	3 ST CHRISTOPHE	CDC	130 000,00	104 322,20	27,17	S	V	Inflation Livret A + 1.88	2,320	V	Inflation Livret A + 1.88	1,810	A-1	EUR	1 733,64	2 973,53
AVEYRON HABITAT	2009	P	AUBIN C.N. 7 LGTS COLLECTIFS SUR 9	CDC	200 000,00	164 792,24	28,67	S	V	Inflation Livret A + 1.88	0,700	V	Inflation Livret A + 1.88	1,810	A-1	EUR	2 739,74	4 390,80
AVEYRON HABITAT	2008	P	CEIGNAC 9 LGTS SUR 11	CDC	300 000,00	240 743,54	27,17	S	V	Inflation Livret A + 1.88	2,320	V	Inflation Livret A + 1.88	1,810	A-1	EUR	4 000,71	6 861,97
AVEYRON HABITAT	2008	P	6 PAVILLONS MOYRAZES	CDC	240 000,00	189 614,83	27,25	A	V	Livret A + 0.8	4,300	V	Livret A + 0.8	1,300	A-1	EUR	2 464,99	5 657,51
AVEYRON HABITAT	2009	P	EHPAD LAISSAC	CDC	1 406 553,74	1 144 805,64	28,83	S	V	Inflation Livret A + 2.3	0,910	V	Inflation Livret A + 2.3	2,230	A-1	EUR	23 774,06	28 631,67

Désignation du bénéficiaire	Année de mobilisation et profil d'amortissement de l'emprunt (1)		Objet de l'emprunt garanti	Organisme prêteur ou chef de file	Montant initial	Capital restant dû au 01/01/N	Durée résiduelle	Périodicité des remboursements (2)	Taux initial			Taux à la date de vote du budget (6)			Catégorie d'emprunt (7)	Indices ou devises pouvant modifier l'emprunt	Annuité garantie au cours de l'exercice	
	Année	Profil							Taux (3)	Index (4)	Taux actuariel (5)	Taux (3)	Index (4)	Niveau de taux			En intérêts (8)	En capital
AVEYRON HABITAT	2008	P	2 LGTS SEVERAC L'EGLISE	CDC	55 000,00	43 245,08	27,08	A	V	Livret A + 0.8	3,800	V	Livret A + 0.8	1,300	A-1	EUR	562,19	1 290,30
AVEYRON HABITAT	2008	P	UNITE ALZHEIMER ST GENIEZ	CDC	390 000,00	237 766,92	22,75	T	F	Taux fixe à 4.53 %	1,110	F	Taux fixe à 4.53 %	4,530	A-1	EUR	10 491,86	6 083,87
AVEYRON HABITAT	2010	P	EHPAD FLAGNAC	CDC	1 179 484,20	835 671,75	24,50	T	F	Taux fixe à 4.53 %	1,110	F	Taux fixe à 4.53 %	4,530	A-1	EUR	36 915,05	18 987,43
AVEYRON HABITAT	2008	P	SONNAC 2 LGTS IND.	CDC	82 500,00	64 100,58	27,92	A	V	Livret A + 0.6	4,600	V	Livret A + 0.6	1,100	A-1	EUR	705,11	1 967,30
AVEYRON HABITAT	2009	P	PRADES DE SALARS 2 LGTS IND.	CDC	85 000,00	67 973,55	28,00	A	V	Livret A + 0.6	4,600	V	Livret A + 0.6	1,100	A-1	EUR	917,64	1 930,54
AVEYRON HABITAT	2009	P	REHAB 13 LGTS RIGNAC	CDC	62 500,00	18 143,05	3,17	A	V	Livret A + 0.25	2,750	V	Livret A + 0.25	0,750	A-1	EUR	136,07	4 485,05
AVEYRON HABITAT	2009	P	DRULHE CN 4 LGTS	CDC	70 000,00	55 713,20	28,17	A	V	Livret A + 0.6	3,100	V	Livret A + 0.6	1,100	A-1	EUR	612,85	1 641,45
AVEYRON HABITAT	2009	P	2 LGTS ST AMANS DES COTS	CDC	85 000,00	67 651,75	28,25	A	V	Livret A + 0.6	3,100	V	Livret A + 0.6	1,100	A-1	EUR	744,17	1 993,18
AVEYRON HABITAT	2009	P	EHPAD LAISSAC	CDC	700 000,00	516 050,33	23,75	T	F	Taux fixe à 3.67 %	0,910	F	Taux fixe à 3.67 %	3,670	A-1	EUR	18 498,24	13 773,28
AVEYRON HABITAT	2009	P	3 LGTS SAINT JULIEN DE PIGANIOL (SAINT SANTIN)	CDC	125 000,00	99 758,44	28,58	A	V	Livret A + 0.6	2,350	V	Livret A + 0.6	1,100	A-1	EUR	1 097,34	2 939,12
AVEYRON HABITAT	2009	P	2 LGTS PREVINQUIERES	CDC	90 000,00	71 826,08	28,58	A	V	Livret A + 0.6	2,350	V	Livret A + 0.6	1,100	A-1	EUR	790,09	2 116,17
AVEYRON HABITAT	2009	P	2 LGTS SAUVETERRE DE RGUE	CDC	65 000,00	52 260,82	28,83	A	V	Livret A + 0.6	1,850	V	Livret A + 0.6	1,100	A-1	EUR	574,87	1 539,73
AVEYRON HABITAT	2009	P	CAMPUAC CN 3 LGTS	CDC	120 000,00	96 481,50	28,92	A	V	Livret A + 0.6	1,850	V	Livret A + 0.6	1,100	A-1	EUR	1 061,30	2 842,58
AVEYRON HABITAT	2010	P	ASPRIERES 2 LGTS	CDC	89 500,00	73 822,02	29,83	A	V	Livret A + 0.6	2,350	V	Livret A + 0.6	1,100	A-1	EUR	812,04	2 090,40
AVEYRON HABITAT	2010	P	TAUSSAC 2 LGTS	CDC	87 500,00	72 146,75	29,33	A	V	Livret A + 0.6	1,850	V	Livret A + 0.6	1,100	A-1	EUR	793,61	2 042,96
AVEYRON HABITAT	2010	P	4 LGTS SUR 6 ESPALION	CDC	107 500,00	88 637,44	29,25	A	V	Livret A + 0.6	1,850	V	Livret A + 0.6	1,100	A-1	EUR	975,01	2 509,92
AVEYRON HABITAT	2010	P	2 LGTS SUR 6 ESPALION	CDC	70 000,00	55 804,52	29,25	A	V	Livret A + (-0.2)	1,050	V	Livret A + (-0.2)	0,300	A-1	EUR	167,41	1 780,49
AVEYRON HABITAT	2010	P	VAILHOURLES AA 2 LGTS	CDC	92 500,00	76 269,42	29,25	A	V	Livret A + 0.6	1,850	V	Livret A + 0.6	1,100	A-1	EUR	838,96	2 159,69
AVEYRON HABITAT	2011	P	EHPAD LUGAN	CDC	489 000,00	414 021,16	25,92	T	F	Taux fixe à 3.59 %	0,890	F	Taux fixe à 3.59 %	3,590	A-1	EUR	14 536,84	9 896,60
AVEYRON HABITAT	2011	P	EHPAD LIVINHAC LE HAUT	CDC	465 000,00	141 578,80	25,08	T	F	Taux fixe à 3.59 %	0,890	F	Taux fixe à 3.59 %	3,590	A-1	EUR	4 968,99	3 538,11

Désignation du bénéficiaire	Année de mobilisation et profil d'amortissement de l'emprunt (1)		Objet de l'emprunt garanti	Organisme prêteur ou chef de file	Montant initial	Capital restant dû au 01/01/N	Durée résiduelle	Périodicité des remboursements (2)	Taux initial			Taux à la date de vote du budget (6)			Catégorie d'emprunt (7)	Indices ou devises pouvant modifier l'emprunt	Annuité garantie au cours de l'exercice	
	Année	Profil							Taux (3)	Index (4)	Taux actuariel (5)	Taux (3)	Index (4)	Niveau de taux			En intérêts (8)	En capital
AVEYRON HABITAT	2012	P	BARAQUEVILLE 11 LGTS SUR 16	CDC	460 000,00	395 046,07	31,08	A	V	Livret A + 0.6	2,850	V	Livret A + 0.6	1,100	A-1	EUR	4 345,51	10 366,73
AVEYRON HABITAT	2012	P	BARAQUEVILLE CN 5 LGTS SUR 11	CDC	260 000,00	217 318,12	31,08	A	V	Livret A + (-0.2)	2,050	V	Livret A + (-0.2)	0,300	A-1	EUR	651,95	6 480,60
AVEYRON HABITAT	2012	P	EHPAD PONT DE SALARS	CDC	1 250 113,85	779 686,62	21,92	T	V	Livret A + 1.13	0,830	V	Livret A + 1.13	1,630	A-1	EUR	12 451,80	29 749,85
AVEYRON HABITAT	2010	P	MALEVILLE 2 LGTS SUR 3	CDC	77 500,00	63 339,10	29,83	A	V	Livret A + 0.6	2,350	V	Livret A + 0.6	1,100	A-1	EUR	696,73	1 793,55
AVEYRON HABITAT	2010	P	MALEVILLE 1 LGT SUR 3	CDC	47 500,00	37 549,95	29,83	A	V	Livret A + (-0.2)	1,550	V	Livret A + (-0.2)	0,300	A-1	EUR	112,65	1 198,06
AVEYRON HABITAT	2010	P	MALEVILLE 1 LGT	CDC	40 000,00	32 691,14	29,83	A	V	Livret A + 0.6	2,350	V	Livret A + 0.6	1,100	A-1	EUR	359,60	925,70
AVEYRON HABITAT	2010	P	MARCILLAC REHAB. 16 LGTS	CDC	90 000,00	32 863,28	4,83	A	F	Taux fixe à 1.9 %	1,900	F	Taux fixe à 1.9 %	1,900	A-1	EUR	624,40	6 327,60
AVEYRON HABITAT	2011	P	BRANDONNET CN 2 LGTS SUR 3	CDC	90 000,00	74 761,77	30,83	A	V	Livret A + 0.6	2,850	V	Livret A + 0.6	1,100	A-1	EUR	822,38	2 036,92
AVEYRON HABITAT	2011	P	BRANDONNET CN 1 LGT SUR 3	CDC	45 000,00	36 284,11	30,83	A	V	Livret A + (-0.2)	2,050	V	Livret A + (-0.2)	0,300	A-1	EUR	108,85	1 118,63
AVEYRON HABITAT	2011	P	MAYRAN AA 2 LGTS	CDC	90 000,00	74 761,77	30,83	A	V	Livret A + 0.6	2,850	V	Livret A + 0.6	1,100	A-1	EUR	822,38	2 036,92
AVEYRON HABITAT	2011	P	LA CAPELLE BLEYS CN 2 LGTS SUR 3	CDC	80 000,00	66 454,91	30,83	A	V	Livret A + 0.6	2,850	V	Livret A + 0.6	1,100	A-1	EUR	731,00	1 810,59
AVEYRON HABITAT	2011	P	LA CAPELLE BLEYS CN 1 LGT SUR 3	CDC	45 000,00	36 284,11	30,83	A	V	Livret A + (-0.2)	2,050	V	Livret A + (-0.2)	0,300	A-1	EUR	108,85	1 118,63
AVEYRON HABITAT	2012	P	AUBIN REHAB 24 LGTS BEAUREGARD	CDC	60 000,00	30 111,17	6,00	A	F	Taux fixe à 1.9 %	1,900	F	Taux fixe à 1.9 %	1,900	A-1	EUR	572,11	4 062,56
AVEYRON HABITAT	2012	P	CAT CEIGNAC SALLE ET LOCAUX	CDC	40 000,00	13 185,19	3,42	T	F	Taux fixe à 3.04 %	0,750	F	Taux fixe à 3.04 %	3,040	A-1	EUR	355,71	3 627,26
AVEYRON HABITAT	2012	P	REHAB. LES PETITS SAPINS A BOZOULS 7 LGTS	CDC	50 000,00	25 092,65	6,42	A	F	Taux fixe à 1.9 %	1,900	F	Taux fixe à 1.9 %	1,900	A-1	EUR	476,76	3 385,46
AVEYRON HABITAT	2012	P	REHAB STE GENEVIEVE LES MOLINIERES	CDC	75 000,00	37 638,92	6,50	A	F	Taux fixe à 1.9 %	1,900	F	Taux fixe à 1.9 %	1,900	A-1	EUR	715,14	5 078,20
AVEYRON HABITAT	2012	P	BERTHOLENE CN 3 LGTS SUR 4	CDC	125 000,00	105 939,91	31,75	A	V	Livret A + 0.6	2,850	V	Livret A + 0.6	1,100	A-1	EUR	1 165,34	2 780,06
AVEYRON HABITAT	2012	P	BERTHOLENE 1 LGT SUR 4	CDC	45 000,00	37 123,99	31,75	A	V	Livret A + (-0.2)	2,050	V	Livret A + (-0.2)	0,300	A-1	EUR	111,37	1 107,07
AVEYRON HABITAT	2012	P	LAISSAC CN 6 LGTS SUR 8	CDC	275 000,00	233 067,80	31,75	A	V	Livret A + 0.6	2,850	V	Livret A + 0.6	1,100	A-1	EUR	2 563,75	6 116,12
AVEYRON HABITAT	2012	P	LAPANOUSE DE SEVERAC CN 1 LGT	CDC	40 000,00	33 900,77	31,83	A	V	Livret A + 0.6	2,850	V	Livret A + 0.6	1,100	A-1	EUR	372,91	889,62

Désignation du bénéficiaire	Année de mobilisation et profil d'amortissement de l'emprunt (1)		Objet de l'emprunt garanti	Organisme prêteur ou chef de file	Montant initial	Capital restant dû au 01/01/N	Durée résiduelle	Périodicité des remboursements (2)	Taux initial			Taux à la date de vote du budget (6)			Catégorie d'emprunt (7)	Indices ou devises pouvant modifier l'emprunt	Annuité garantie au cours de l'exercice	
	Année	Profil							Taux (3)	Index (4)	Taux actuariel (5)	Taux (3)	Index (4)	Niveau de taux			En intérêts (8)	En capital
AVEYRON HABITAT	2013	P	ST HIPPOLYTE CN DE 4 LGTS SUR 6	CDC	132 500,00	97 557,35	32,00	A	V	Livret A + 0.6	2,850	V	Livret A + 0.6	1,100	A-1	EUR	1 317,02	2 366,09
AVEYRON HABITAT	2013	P	ST HIPPOLYTE CN 2 LGTS SUR 6	CDC	70 000,00	59 394,82	32,00	A	V	Livret A + (-0.2)	2,050	V	Livret A + (-0.2)	0,300	A-1	EUR	326,67	1 646,38
AVEYRON HABITAT	2013	P	VILLEFRANCHE DE RGUE AA 2 LGTS SUR 3	CDC	57 500,00	49 861,78	32,17	A	V	Livret A + 0.6	2,350	V	Livret A + 0.6	1,100	A-1	EUR	548,48	1 261,49
AVEYRON HABITAT	2013	P	VILLEFRANCHE DE RGUE AA 1 LGTS SUR 3	CDC	35 000,00	29 641,37	32,17	A	V	Livret A + (-0.2)	1,550	V	Livret A + (-0.2)	0,300	A-1	EUR	88,92	855,84
AVEYRON HABITAT	2013	P	REHAB FIRMI LE STADE	CDC	116 750,00	63 616,20	7,33	A	V	Livret A	1,750	V	Livret A	0,500	A-1	EUR	318,08	7 813,91
AVEYRON HABITAT	2013	P	EHPAD PONT DE SALARS	CDC	430 000,00	377 958,98	27,75	T	F	Taux fixe à 3.28 %	0,810	F	Taux fixe à 3.28 %	3,280	A-1	EUR	12 145,55	8 441,29
AVEYRON HABITAT	1998	P	4 LOGTS AUX ALBRES	CDC	83 846,96	33 820,40	9,58	A	V	Livret A + 1.3	4,300	V	Livret A + 1.3	1,800	A-1	EUR	608,77	3 433,88
AVEYRON HABITAT	1998	P	1 LOGT AUX ALBRES	CDC	30 489,81	11 795,97	9,58	A	V	Livret A + 0.8	3,800	V	Livret A + 0.8	1,300	A-1	EUR	153,35	1 221,73
AVEYRON HABITAT	2007	P	4 / 5 LGTS GAGES Cne de MONTROZIER	CDC	110 000,00	85 732,72	26,33	A	V	Livret A + 1	3,750	V	Livret A + 1	1,500	A-1	EUR	1 285,99	2 599,01
AVEYRON HABITAT	2007	P	3 LGTS CURAN	CDC	120 000,00	93 526,62	26,42	A	V	Livret A + 1	3,750	V	Livret A + 1	1,500	A-1	EUR	1 402,90	2 835,29
AVEYRON HABITAT	2007	P	2 LGTS MONTEZIC	CDC	82 500,00	64 299,55	26,42	A	V	Livret A + 1	3,750	V	Livret A + 1	1,500	A-1	EUR	964,49	1 949,26
AVEYRON HABITAT	2011	P	CASSAGNES BEGONHES AA 2 LGTS	CDC	55 000,00	45 900,36	30,33	A	V	Livret A + 0.6	2,600	V	Livret A + 0.6	1,100	A-1	EUR	504,90	1 250,58
AVEYRON HABITAT	2011	P	LA SALVETAT PEYRALES 4 LGTS SUR 5	CDC	150 000,00	125 182,76	30,33	A	V	Livret A + 0.6	2,600	V	Livret A + 0.6	1,100	A-1	EUR	1 377,01	3 410,66
AVEYRON HABITAT	2011	P	LA SALVETAT PEYRALES 1 LGT SUR 5	CDC	40 000,00	32 411,39	30,33	A	V	Livret A + (-0.2)	1,800	V	Livret A + (-0.2)	0,300	A-1	EUR	97,23	999,23
AVEYRON HABITAT	2012	P	RIGNAC AA 4 LGTS SUR 7 (PRET PLUS)	CDC	147 500,00	125 484,22	31,42	A	V	Livret A + 0.6	2,850	V	Livret A + 0.6	1,100	A-1	EUR	1 380,33	3 292,94
AVEYRON HABITAT	2012	P	RIGNAC AA DE 3 LGTS SUR 7 (PRET PLA)	CDC	132 500,00	109 780,51	31,42	A	V	Livret A + (-0.2)	2,050	V	Livret A + (-0.2)	0,300	A-1	EUR	329,34	3 273,75
AVEYRON HABITAT	2013	P	ST JULIEN DE RODELLE AA 2 LGTS	CDC	80 000,00	69 372,91	32,33	A	V	Livret A + 0.6	2,350	V	Livret A + 0.6	1,100	A-1	EUR	763,10	1 755,11
AVEYRON HABITAT	2012	P	EHPAD LUGAN	CREDIT AGRICOLE	847 000,00	654 693,69	21,16	T	V	Livret A + 1.13	3,420	V	Livret A + 1.13	1,640	A-1	EUR	10 518,34	25 160,66
AVEYRON HABITAT	2010	P	EHPAD LIVINHAC LE HAUT	CREDIT AGRICOLE	650 000,00	488 854,10	18,75	T	V	Livret A + 1.13	2,400	V	Livret A + 1.13	1,640	A-1	EUR	7 847,98	19 766,04
AVEYRON HABITAT	2001	P	MONTBAZENS F.P.A.	Crédit Foncier	99 091,86	30 419,65	4,83	T	F	Taux fixe à 4.9 %	4,990	F	Taux fixe à 4.9 %	4,990	A-1	EUR	1 390,42	5 506,14

Désignation du bénéficiaire	Année de mobilisation et profil d'amortissement de l'emprunt (1)		Objet de l'emprunt garanti	Organisme prêteur ou chef de file	Montant initial	Capital restant dû au 01/01/N	Durée résiduelle	Périodicité des remboursements (2)	Taux initial			Taux à la date de vote du budget (6)			Catégorie d'emprunt (7)	Indices ou devises pouvant modifier l'emprunt	Annuité garantie au cours de l'exercice	
	Année	Profil							Taux (3)	Index (4)	Taux actuariel (5)	Taux (3)	Index (4)	Niveau de taux			En intérêts (8)	En capital
AVEYRON HABITAT	2014	P	3 logts Le Rougier Bât-B1 CAMARES	CDC	18 000,00	10 961,17	8,00	A	V	Livret A + (-0.75)	0,500	V	Livret A + (-0.75)	-0,250	A-1	EUR	0,00	1 193,76
AVEYRON HABITAT	2014	P	4 logts Le Rougier Bât-B2 CAMARES	CDC	24 000,00	14 614,91	8,00	A	V	Livret A + (-0.75)	0,500	V	Livret A + (-0.75)	-0,250	A-1	EUR	0,00	1 591,67
AVEYRON HABITAT	2014	P	2 logts Le Rougier Bât-C1 CAMARES	CDC	12 500,00	7 611,93	8,00	A	V	Livret A + (-0.75)	0,500	V	Livret A + (-0.75)	-0,250	A-1	EUR	0,00	829,00
AVEYRON HABITAT	2014	P	2 logts Le Rougier Bât-C2 CAMARES	CDC	12 500,00	7 611,93	8,00	A	V	Livret A + (-0.75)	0,500	V	Livret A + (-0.75)	-0,250	A-1	EUR	0,00	829,00
AVEYRON HABITAT	2014	P	Humanisation EHPAD La Résidence du lac à PONT DE SALARS	CDC	1 250 000,00	1 132 862,30	29,42	T	F	Taux fixe à 3.22 %	0,800	F	Taux fixe à 3.22 %	3,220	A-1	EUR	35 766,30	23 579,54
AVEYRON HABITAT	2014	P	2 logts presbytère Gages-MONTROZIER	CDC	80 000,00	70 766,09	33,00	A	V	Livret A + 0.6	1,850	V	Livret A + 0.6	1,100	A-1	EUR	955,34	1 653,88
AVEYRON HABITAT	2014	P	3 logts ALRANCE	CDC	55 000,00	48 651,69	33,42	A	V	Livret A + 0.6	1,850	V	Livret A + 0.6	1,100	A-1	EUR	535,17	1 187,75
AVEYRON HABITAT	2014	P	1 logt ALRANCE	CDC	20 000,00	17 330,49	33,42	A	V	Livret A + (-0.2)	1,050	V	Livret A + (-0.2)	0,300	A-1	EUR	51,99	484,93
AVEYRON HABITAT	2015	P	6 LOGTS LE BOURG A VILF.DE PANAT	CDC	117 500,00	103 937,69	33,42	A	V	Livret A + 0.6	1,850	V	Livret A + 0.6	1,100	A-1	EUR	1 143,31	2 537,48
AVEYRON HABITAT	2015	P	2 LOGTS LE BOURG A VILF.DE PANAT	CDC	50 000,00	43 326,24	33,42	A	V	Livret A + (-0.2)	1,050	V	Livret A + (-0.2)	0,300	A-1	EUR	129,98	1 212,33
AVEYRON HABITAT	2014	P	2 LOGTS A CAMPUAC	CDC	75 000,00	66 343,21	33,42	A	V	Livret A + 0.6	1,850	V	Livret A + 0.6	1,100	A-1	EUR	729,78	1 619,67
AVEYRON HABITAT	2014	P	1 LOGT A CAMPUAC	CDC	42 500,00	36 827,30	33,42	A	V	Livret A + (-0.2)	1,050	V	Livret A + (-0.2)	0,300	A-1	EUR	110,48	1 030,48
AVEYRON HABITAT	2015	P	2 LOGTS A CURAN	CDC	90 000,00	79 611,84	33,42	A	V	Livret A + 0.6	1,850	V	Livret A + 0.6	1,100	A-1	EUR	875,73	1 943,60
AVEYRON HABITAT	2015	P	1 LOGT A CURAN	CDC	50 000,00	43 326,24	33,42	A	V	Livret A + (-0.2)	1,050	V	Livret A + (-0.2)	0,300	A-1	EUR	129,98	1 212,33
AVEYRON HABITAT	2014	P	2 LOGTS A TAUSSAC	CDC	92 500,00	81 823,29	33,42	A	V	Livret A + 0.6	1,850	V	Livret A + 0.6	1,100	A-1	EUR	900,06	1 997,59
AVEYRON HABITAT	2014	P	2 LOGTS A ST ANDRE DE NAJAC	CDC	90 000,00	79 611,84	33,42	A	V	Livret A + 0.6	1,850	V	Livret A + 0.6	1,100	A-1	EUR	875,73	1 943,60
AVEYRON HABITAT	2014	P	1 LOGT A ST ANDRE DE NAJAC	CDC	45 000,00	38 993,62	33,42	A	V	Livret A + (-0.2)	1,050	V	Livret A + (-0.2)	0,300	A-1	EUR	116,98	1 091,10
AVEYRON HABITAT	2015	P	1 LOGT A VILF DE RGUE	CDC	42 500,00	37 520,90	33,92	A	V	Livret A + 0.6	1,600	V	Livret A + 0.6	1,100	A-1	EUR	412,73	916,02
AVEYRON HABITAT	2015	P	2 LOGTS A VILF DE RGUE	CDC	57 500,00	49 714,50	33,92	A	V	Livret A + (-0.2)	0,800	V	Livret A + (-0.2)	0,300	A-1	EUR	149,14	1 391,08
AVEYRON HABITAT	2015	P	3 LOGTS A ROUSSENNAC	CDC	142 500,00	125 805,38	33,92	A	V	Livret A + 0.6	1,600	V	Livret A + 0.6	1,100	A-1	EUR	1 383,86	3 071,34

Désignation du bénéficiaire	Année de mobilisation et profil d'amortissement de l'emprunt (1)		Objet de l'emprunt garanti	Organisme prêteur ou chef de file	Montant initial	Capital restant dû au 01/01/N	Durée résiduelle	Périodicité des remboursements (2)	Taux initial			Taux à la date de vote du budget (6)			Catégorie d'emprunt (7)	Indices ou devises pouvant modifier l'emprunt	Annuité garantie au cours de l'exercice	
	Année	Profil							Taux (3)	Index (4)	Taux actuariel (5)	Taux (3)	Index (4)	Niveau de taux			En intérêts (8)	En capital
AVEYRON HABITAT	2015	P	1 LOGT A ROUSSENNAC	CDC	52 500,00	45 391,50	33,92	A	V	Livret A + (-0.2)	0,800	V	Livret A + (-0.2)	0,300	A-1	EUR	136,17	1 270,12
AVEYRON HABITAT	2015	P	6 LOGTS EN VEFA A ST CHRISTOPHE	CDC	300 000,00	264 853,44	33,92	A	V	Livret A + 0.6	1,600	V	Livret A + 0.6	1,100	A-1	EUR	2 913,39	6 465,98
AVEYRON HABITAT	2015	P	3 LOGTS EN VEFA A ST CHRISTOPHE	CDC	170 000,00	146 981,98	33,92	A	V	Livret A + (-0.2)	0,800	V	Livret A + (-0.2)	0,300	A-1	EUR	440,95	4 112,75
AVEYRON HABITAT	2015	P	5 LOGTS AUBIN - Résidence du Mas Bat1	CDC	27 500,00	18 333,33	9,92	A	V	Livret A + (-0.75)	0,000	V	Livret A + (-0.75)	-0,250	A-1	EUR	-45,83	1 833,33
AVEYRON HABITAT	2015	P	5 LOGTS AUBIN - Résidence du Mas Bat3	CDC	27 500,00	18 333,33	9,92	A	V	Livret A + (-0.75)	0,000	V	Livret A + (-0.75)	-0,250	A-1	EUR	-45,83	1 833,33
AVEYRON HABITAT	2015	P	5 LOGTS AUBIN - Résidence du Mas Bat2	CDC	27 500,00	18 333,33	9,92	A	V	Livret A + (-0.75)	0,000	V	Livret A + (-0.75)	-0,250	A-1	EUR	-45,83	1 833,33
AVEYRON HABITAT	2015	P	4 LOGTS BOZOULS - Les Calsades	CDC	197 500,00	178 204,82	34,92	A	V	Livret A + 0.6	1,350	V	Livret A + 0.6	1,100	A-1	EUR	1 960,25	4 201,79
AVEYRON HABITAT	2015	P	1 LOGT BOZOULS - Les Calsades	CDC	52 500,00	46 549,88	34,92	A	V	Livret A + (-0.2)	0,550	V	Livret A + (-0.2)	0,300	A-1	EUR	139,65	1 263,39
AVEYRON HABITAT	2015	P	1 LOGT LAGUIOLE - Lot le Bournhou	CDC	50 000,00	45 115,15	34,92	A	V	Livret A + 0.6	1,350	V	Livret A + 0.6	1,100	A-1	EUR	496,27	1 063,75
AVEYRON HABITAT	2015	P	1 LOGT LAGUIOLE - Le Bournhou	CDC	50 000,00	44 333,21	34,92	A	V	Livret A + (-0.2)	0,550	V	Livret A + (-0.2)	0,300	A-1	EUR	133,00	1 203,23
AVEYRON HABITAT	2016	P	REHAB PENEVAYRE ET BELLEVUE VDR	CDC	320 250,00	230 075,79	10,67	A	V	Livret A + (-0.75)	0,000	V	Livret A + (-0.75)	-0,250	A-1	EUR	-575,19	22 253,36
AVEYRON HABITAT	2017	P	REHABILITATION ESPALION FONTSANGE	CDC	55 000,00	39 513,40	10,75	A	V	Livret A + (-0.75)	0,000	V	Livret A + (-0.75)	-0,250	A-1	EUR	-98,78	3 821,81
AVEYRON HABITAT	2017	P	MANHAC CN 2 LOGTS PLUS	CDC	85 000,00	78 610,26	36,00	A	V	Livret A + 0.6	1,350	V	Livret A + 0.6	1,100	A-1	EUR	1 061,24	2 122,63
AVEYRON HABITAT	2017	P	MANHAC CN 1 LOGT PLAI	CDC	55 000,00	50 411,25	36,00	A	V	Livret A + (-0.2)	0,550	V	Livret A + (-0.2)	0,300	A-1	EUR	277,26	1 510,03
AVEYRON HABITAT	2017	P	LACROIX-BARREZ CN 2 LOGTS PLUS	CDC	90 000,00	83 234,39	36,00	A	V	Livret A + 0.6	1,350	V	Livret A + 0.6	1,100	A-1	EUR	1 123,66	2 247,50
AVEYRON HABITAT	2017	P	LACROIX-BARREZ CN 1 LOGT PLAI	CDC	47 500,00	43 536,99	36,00	A	V	Livret A + (-0.2)	0,550	V	Livret A + (-0.2)	0,300	A-1	EUR	239,45	1 304,11
AVEYRON HABITAT	2017	P	LUGAN CN 2 LOGTS	CDC	104 500,00	96 644,38	36,00	A	V	Livret A + 0.6	1,350	V	Livret A + 0.6	1,100	A-1	EUR	1 304,70	2 609,59
AVEYRON HABITAT	2017	P	MONTBAZENS CN 2 LOGTS PLUS	CDC	90 000,00	83 234,39	36,00	A	V	Livret A + 0.6	1,350	V	Livret A + 0.6	1,100	A-1	EUR	1 123,66	2 247,50
AVEYRON HABITAT	2017	P	MONTBAZENS CN 1 LOGT PLAI	CDC	45 000,00	41 245,56	36,00	A	V	Livret A + (-0.2)	0,550	V	Livret A + (-0.2)	0,300	A-1	EUR	226,85	1 235,48
AVEYRON HABITAT	2017	P	GRAMOND CN 2 LOGTS PLUS	CDC	85 000,00	78 610,26	36,00	A	V	Livret A + 0.6	1,350	V	Livret A + 0.6	1,100	A-1	EUR	1 061,24	2 122,63

Désignation du bénéficiaire	Année de mobilisation et profil d'amortissement de l'emprunt (1)		Objet de l'emprunt garanti	Organisme prêteur ou chef de file	Montant initial	Capital restant dû au 01/01/N	Durée résiduelle	Périodicité des remboursements (2)	Taux initial			Taux à la date de vote du budget (6)			Catégorie d'emprunt (7)	Indices ou devises pouvant modifier l'emprunt	Annuité garantie au cours de l'exercice	
	Année	Profil							Taux (3)	Index (4)	Taux actuariel (5)	Taux (3)	Index (4)	Niveau de taux			En intérêts (8)	En capital
AVEYRON HABITAT	2017	P	GRAMOND CN 1 LOGT PLAI	CDC	50 000,00	45 828,41	36,00	A	V	Livret A + (-0.2)	0,550	V	Livret A + (-0.2)	0,300	A-1	EUR	252,06	1 372,75
AVEYRON HABITAT	2017	P	LA CRESSE AA 2 LOGTS	CDC	120 000,00	110 979,19	36,00	A	V	Livret A + 0.6	1,350	V	Livret A + 0.6	1,100	A-1	EUR	1 498,22	2 996,66
AVEYRON HABITAT	2017	P	ST SANTIN CN 2 LOGTS PLUS	CDC	75 000,00	69 361,99	36,00	A	V	Livret A + 0.6	1,350	V	Livret A + 0.6	1,100	A-1	EUR	936,39	1 872,92
AVEYRON HABITAT	2017	P	ST SANTIN CN 2 LOGTS PLAI	CDC	75 000,00	68 742,61	36,00	A	V	Livret A + (-0.2)	0,550	V	Livret A + (-0.2)	0,300	A-1	EUR	378,08	2 059,12
AVEYRON HABITAT	2018	P	CH. GIROU VILLEFRANCHE PLAI FONCIER	CDC	97 500,00	92 991,94	47,00	A	V	Livret A + (-0.2)	0,550	V	Livret A + (-0.2)	0,300	A-1	EUR	511,46	2 230,92
AVEYRON HABITAT	2018	P	CH. GIROU VILLEFRANCHE PLAI	CDC	302 500,00	285 620,32	37,00	A	V	Livret A + (-0.2)	0,550	V	Livret A + (-0.2)	0,300	A-1	EUR	1 570,91	8 358,45
AVEYRON HABITAT	2018	P	CH. GIROU VILLEFRANCHE PLUS FONCIER	CDC	177 500,00	170 222,99	47,00	A	V	Livret A + 0.6	1,350	V	Livret A + 0.6	1,100	A-1	EUR	2 298,01	3 622,15
AVEYRON HABITAT	2018	P	CH. GIROU VILLEFRANCHE PLUS	CDC	547 500,00	520 037,06	37,00	A	V	Livret A + 0.6	1,350	V	Livret A + 0.6	1,100	A-1	EUR	7 020,50	13 694,53
AVEYRON HABITAT	2017	P	LE PARC CAPDENAC - LA GARROUSTE VIVIEZ PHBB	CDC	155 000,00	155 000,00	36,92	A	V	Livret A + 0.6	1,350	V	Livret A + 0.6	1,100	A-1	EUR	1 705,00	0,00
AVEYRON HABITAT	1995	P	Creissels Moulin Haut	CDC	201 232,70	81 251,32	9,17	A	V	Livret A + 1.3	5,800	V	Livret A + 1.3	1,800	A-1	EUR	1 462,52	8 255,15
AVEYRON HABITAT	1995	P	Creissels Moulin Haut 2°	CDC	227 499,25	91 856,90	9,17	A	V	Livret A + 1.3	5,800	V	Livret A + 1.3	1,800	A-1	EUR	1 653,42	9 332,68
AVEYRON HABITAT	2017	P	CREISSELS MOULIN HAUT 9 LOGTS	CDC	7 500,00	5 625,00	8,67	A	V	Livret A + (-0.75)	0,000	V	Livret A + (-0.75)	-0,250	A-1	EUR	-14,06	625,00
AVEYRON HABITAT	1997	P	Rivière La Combe 2	CDC	219 679,04	81 958,83	8,83	A	V	Livret A + 1.3	4,800	V	Livret A + 1.3	1,800	A-1	EUR	1 475,26	9 222,38
AVEYRON HABITAT	2015	P	1 LOGT A STE EULALIE DE CERNON	CDC	12 500,00	11 046,13	33,58	A	V	Livret A + 0.6	1,850	V	Livret A + 0.6	1,100	A-1	EUR	121,51	269,68
AVEYRON HABITAT	1998	P	Veyreau	CDC	63 723,69	27 431,07	9,92	A	V	Livret A + 1.3	4,300	V	Livret A + 1.3	1,800	A-1	EUR	493,76	2 719,71
AVEYRON HABITAT	1998	P	St Georges Souleïrol	CDC	311 758,24	134 202,22	9,92	A	V	Livret A + 1.3	4,300	V	Livret A + 1.3	1,800	A-1	EUR	2 415,64	13 305,74
AVEYRON HABITAT	2018	P	8 PLACE DES CONSULS CREISSELS	CDC	56 278,50	53 748,12	37,42	A	V	Livret A + (-0.2)	0,550	V	Livret A + (-0.2)	0,300	A-1	EUR	161,24	1 337,45
AVEYRON HABITAT	2004	P	Creissels Poudrière	CDC	43 000,00	27 052,46	18,58	A	V	Livret A + 1.2	3,450	V	Livret A + 1.2	1,700	A-1	EUR	459,89	1 471,55
AVEYRON HABITAT	2015	P	1 LOGT A STE EULALIE DE CERNON	CDC	44 200,00	38 256,96	33,58	A	V	Livret A + (-0.2)	1,050	V	Livret A + (-0.2)	0,300	A-1	EUR	114,77	1 070,48
AVEYRON HABITAT	2004	P	L'hospitalet	CDC	142 500,00	95 943,97	18,83	A	V	Livret A + 1.2	3,450	V	Livret A + 1.2	1,700	A-1	EUR	1 631,05	4 320,42

Désignation du bénéficiaire	Année de mobilisation et profil d'amortissement de l'emprunt (1)		Objet de l'emprunt garanti	Organisme prêteur ou chef de file	Montant initial	Capital restant dû au 01/01/N	Durée résiduelle	Périodicité des remboursements (2)	Taux initial			Taux à la date de vote du budget (6)			Catégorie d'emprunt (7)	Indices ou devises pouvant modifier l'emprunt	Annuité garantie au cours de l'exercice	
	Année	Profil							Taux (3)	Index (4)	Taux actuariel (5)	Taux (3)	Index (4)	Niveau de taux			En intérêts (8)	En capital
AVEYRON HABITAT	2004	P	Montjoux	CDC	103 000,00	64 800,09	18,75	A	V	Livret A + 1.2	3,450	V	Livret A + 1.2	1,700	A-1	EUR	1 101,60	3 524,86
AVEYRON HABITAT	2006	P	Verrières II	CDC	27 000,00	19 328,55	20,83	A	V	Livret A + 1	3,750	V	Livret A + 1	1,500	A-1	EUR	289,93	789,87
AVEYRON HABITAT	2005	P	Viala du Tarn	CDC	97 650,00	64 635,51	19,00	A	V	Livret A + 1.2	3,450	V	Livret A + 1.2	1,700	A-1	EUR	1 260,39	3 201,24
AVEYRON HABITAT	2014	P	Construction 1 logt CREISSELS	CDC	51 500,00	44 626,02	33,33	A	V	Livret A + (-0.2)	1,050	V	Livret A + (-0.2)	0,300	A-1	EUR	133,88	1 248,70
AVEYRON HABITAT	2012	P	PEYRELEAU	CDC	65 750,00	52 550,67	26,25	A	V	Livret A + (-0.2)	2,050	V	Livret A + (-0.2)	0,300	A-1	EUR	157,65	1 871,48
AVEYRON HABITAT	2014	P	Rénovation 1 logt CREISSELS	CDC	40 000,00	35 383,04	33,33	A	V	Livret A + 0.6	1,850	V	Livret A + 0.6	1,100	A-1	EUR	389,21	863,82
AVEYRON HABITAT	2010	P	Hospitalet Tranche 2	CDC	210 000,00	173 152,20	29,33	A	V	Livret A + 0.6	1,850	V	Livret A + 0.6	1,100	A-1	EUR	1 904,67	4 903,09
AVEYRON HABITAT	2012	P	MONTJ AUX Maison Gaston	CDC	50 500,00	41 309,30	26,58	A	V	Livret A + 0.6	2,850	V	Livret A + 0.6	1,100	A-1	EUR	454,40	1 322,35
AVEYRON HABITAT	2018	P	REAMENAGEMENT N° 226 RIVIERE/TARN	CDC	74 292,07	60 027,34	8,33	A	V	Livret A + 0.6	1,350	V	Livret A + 0.6	1,100	A-1	EUR	660,30	7 124,80
AVEYRON HABITAT	2018	P	REAMENAGEMENT N° 273 ST GEORGES GARE	CDC	46 408,03	37 497,28	8,67	A	V	Livret A + 0.6	1,350	V	Livret A + 0.6	1,100	A-1	EUR	412,47	4 450,65
AVEYRON HABITAT	2018	P	REAMENAGEMENT N° 319 STGEORGES ANCIEN MOULIN	CDC	62 376,69	49 298,42	7,42	A	V	Livret A + 0.6	1,350	V	Livret A + 0.6	1,100	A-1	EUR	542,28	6 522,19
AVEYRON HABITAT	2018	P	2 LOGTS PLACE FONTAINE CAMPUAC PLA	CDC	45 000,00	42 488,97	37,83	A	V	Livret A + (-0.2)	0,550	V	Livret A + (-0.2)	0,300	A-1	EUR	127,47	1 345,96
AVEYRON HABITAT	2018	P	2 LOGTS PLACE FONTAINE CAMPUAC PLUS	CDC	45 000,00	42 742,77	37,83	A	V	Livret A + 0.6	1,350	V	Livret A + 0.6	1,100	A-1	EUR	470,17	1 228,24
AVEYRON HABITAT	2018	P	3 LOGTS LA PLANE COLOMBIES PLA	CDC	50 000,00	47 209,97	37,33	A	V	Livret A + (-0.2)	0,550	V	Livret A + (-0.2)	0,300	A-1	EUR	141,63	1 495,51
AVEYRON HABITAT	2018	P	3 LOGTS LA PLANE COLOMBIES PLUS	CDC	90 000,00	85 485,55	37,33	A	V	Livret A + 0.6	1,350	V	Livret A + 0.6	1,100	A-1	EUR	940,34	2 456,47
AVEYRON HABITAT	2018	P	6 LOGTS NAUCELLE PLA	CDC	112 500,00	106 222,43	37,83	A	V	Livret A + (-0.2)	0,550	V	Livret A + (-0.2)	0,300	A-1	EUR	318,67	3 364,89
AVEYRON HABITAT	2018	P	6 LOGTS NAUCELLE PLUS	CDC	200 000,00	189 967,88	37,83	A	V	Livret A + 0.6	1,350	V	Livret A + 0.6	1,100	A-1	EUR	2 089,65	5 458,83
AVEYRON HABITAT	2018	P	6 LOGTS RUE TIVOLI SEVERAC PLA	CDC	122 500,00	115 664,43	37,50	A	V	Livret A + (-0.2)	0,550	V	Livret A + (-0.2)	0,300	A-1	EUR	346,99	3 663,99
AVEYRON HABITAT	2018	P	6 LOGTS RUE TIVOLI SEVERAC PLUS	CDC	190 000,00	180 469,48	37,50	A	V	Livret A + 0.6	1,350	V	Livret A + 0.6	1,100	A-1	EUR	1 985,16	5 185,88
AVEYRON HABITAT	2018	P	REHAB LES BARTHES VIVIEZ PAM TF	CDC	120 000,00	109 775,90	17,83	A	F	Taux fixe à 1.74 %	1,740	F	Taux fixe à 1.74 %	1,740	A-1	EUR	1 910,10	5 245,86

Désignation du bénéficiaire	Année de mobilisation et profil d'amortissement de l'emprunt (1)		Objet de l'emprunt garanti	Organisme prêteur ou chef de file	Montant initial	Capital restant dû au 01/01/N	Durée résiduelle	Périodicité des remboursements (2)	Taux initial			Taux à la date de vote du budget (6)			Catégorie d'emprunt (7)	Indices ou devises pouvant modifier l'emprunt	Annuité garantie au cours de l'exercice	
	Année	Profil							Taux (3)	Index (4)	Taux actuariel (5)	Taux (3)	Index (4)	Niveau de taux			En intérêts (8)	En capital
AVEYRON HABITAT	2018	P	REHAB LES BARTHES VIVIEZ PAM	CDC	355 000,00	320 018,73	17,83	A	V	Livret A + 0.6	1,350	V	Livret A + 0.6	1,100	A-1	EUR	3 520,21	18 259,14
AVEYRON HABITAT	2019	P	5 LOGTS BEAUSEJOUR AUBIN PLAII	CDC	115 000,00	111 781,06	38,17	A	V	Livret A + (-0.2)	0,550	V	Livret A + (-0.2)	0,300	A-1	EUR	335,34	3 468,10
AVEYRON HABITAT	2019	P	5 LOGTS BEAUSEJOUR AUBIN PLUS	CDC	150 000,00	146 234,42	38,17	A	V	Livret A + 0.6	1,350	V	Livret A + 0.6	1,100	A-1	EUR	1 608,58	4 109,96
AVEYRON HABITAT	2018	P	REHAB LE TRICOT VILLEFRANCHE RGUE PAM AMIANTE	CDC	350 000,00	300 229,26	12,92	A	V	Livret A + (-0.75)	0,000	V	Livret A + (-0.75)	-0,250	A-1	EUR	-750,57	24 873,80
AVEYRON HABITAT	2018	P	REHAB LE TRICOT VILLEFRANCHE RGUE PAM ECO PRET	CDC	910 000,00	780 596,06	12,92	A	V	Livret A + (-0.75)	0,000	V	Livret A + (-0.75)	-0,250	A-1	EUR	-1 951,49	64 671,87
AVEYRON HABITAT	2019	P	20 LOGTS LE SICOL AUBIN PAM TF	CDC	60 000,00	57 387,33	18,33	A	F	Taux fixe à 1.43 %	1,430	F	Taux fixe à 1.43 %	1,430	A-1	EUR	820,64	2 650,04
AVEYRON HABITAT	2019	P	20 LOGTS LE SICOL AUBIN PAM	CDC	25 000,00	23 768,74	18,33	A	V	Livret A + 0.6	1,350	V	Livret A + 0.6	1,100	A-1	EUR	261,46	1 287,80
AVEYRON HABITAT	2019	P	ST COME D'OLT-Lot Les Ginestes-PLUS	CDC	152 500,00	148 671,66	38,58	A	V	Livret A + 0.6	1,350	V	Livret A + 0.6	1,100	A-1	EUR	1 635,39	4 178,46
AVEYRON HABITAT	2019	P	ST COME D'OLT-Lot Les Ginestes-PLAI	CDC	57 500,00	55 890,53	38,58	A	V	Livret A + (-0.2)	0,550	V	Livret A + (-0.2)	0,300	A-1	EUR	167,67	1 734,06
AVEYRON HABITAT	2019	P	VIFFEFANCHE-Rue Lapeyrade-PAM	CDC	126 000,00	120 598,62	23,92	A	V	Livret A + (-0.25)	0,500	V	Livret A + (-0.25)	0,250	A-1	EUR	301,50	5 654,72
AVEYRON HABITAT	2019	P	VIFFEFANCHE-Rue Lapeyrade-PAM	CDC	452 158,88	452 158,88	24,92	A	F	Taux fixe à 0.86 %	0,860	F	Taux fixe à 0.86 %	0,860	A-1	EUR	3 888,57	16 289,06
AVEYRON HABITAT	2019	P	DECAZEVILLE-Bellevue-rue Baldy-PLS	CDC	366 000,00	357 355,81	38,67	A	V	Livret A + 1.06	1,810	V	Livret A + 1.06	1,560	A-1	EUR	5 574,75	9 504,24
AVEYRON HABITAT	2019	P	MARCILLAC -Res. Le Cayla -PAM eco prêt	CDC	48 000,00	44 570,00	13,58	A	V	Livret A + (-0.75)	0,000	V	Livret A + (-0.75)	-0,250	A-1	EUR	-111,42	3 449,82
AVEYRON HABITAT	2019	P	MARCILLAC -Res. Le Cayla -PAM TF	CDC	27 000,00	25 313,09	13,58	A	F	Taux fixe à 0.92 %	0,920	F	Taux fixe à 0.92 %	0,920	A-1	EUR	232,88	1 702,43
AVEYRON HABITAT	2019	P	L'HOSPITALET-Lot Roussayrole PLUS	CDC	113 587,00	111 279,62	36,58	A	V	Livret A + 0.6	1,350	V	Livret A + 0.6	1,100	A-1	EUR	1 224,08	2 453,21
AVEYRON HABITAT	2019	P	L'HOSPITALET-Lot Roussayrole PLUS Foncier	CDC	5 163,00	5 058,12	36,58	A	V	Livret A + 0.6	1,350	V	Livret A + 0.6	1,100	A-1	EUR	55,64	111,51
AVEYRON HABITAT	2019	P	MILLAU-Rue Solignac - PAM	CDC	22 000,00	20 912,08	16,67	A	V	Livret A + 0.6	1,350	V	Livret A + 0.6	1,100	A-1	EUR	230,03	1 125,42
AVEYRON HABITAT	2019	P	MILLAU-21 rue droite-PAM	CDC	16 000,00	15 208,79	16,67	A	V	Livret A + 0.6	1,350	V	Livret A + 0.6	1,100	A-1	EUR	167,30	818,49
AVEYRON HABITAT	2019	P	MILLAU-26 rue droite-PAM	CDC	33 000,00	31 368,12	16,67	A	V	Livret A + 0.6	1,350	V	Livret A + 0.6	1,100	A-1	EUR	345,05	1 688,13
AVEYRON HABITAT	2019	P	MILLAU-Rue Général Thilorier-PAM	CDC	31 000,00	29 467,02	16,67	A	V	Livret A + 0.6	1,350	V	Livret A + 0.6	1,100	A-1	EUR	324,14	1 585,83

Désignation du bénéficiaire	Année de mobilisation et profil d'amortissement de l'emprunt (1)		Objet de l'emprunt garanti	Organisme prêteur ou chef de file	Montant initial	Capital restant dû au 01/01/N	Durée résiduelle	Périodicité des remboursements (2)	Taux initial			Taux à la date de vote du budget (6)			Catégorie d'emprunt (7)	Indices ou devises pouvant modifier l'emprunt	Annuité garantie au cours de l'exercice	
	Année	Profil							Taux (3)	Index (4)	Taux actuariel (5)	Taux (3)	Index (4)	Niveau de taux			En intérêts (8)	En capital
AVEYRON HABITAT	2019	P	MILLAU-Rue Pierre Semard-PAM	CDC	23 500,00	22 337,90	16,67	A	V	Livret A + 0.6	1,350	V	Livret A + 0.6	1,100	A-1	EUR	245,72	1 202,16
AVEYRON HABITAT	2019	P	CREISSELS-9 logts - PHB	CDC	2 500,00	2 500,00	39,00	A	F	Taux fixe à 1.1 %	1,100	F	Taux fixe à 1.1 %	1,100	A-1	EUR	27,50	0,00
AVEYRON HABITAT	2019	P	CREISSELS-9 logts - PLS	CDC	25 059,50	25 059,50	39,00	A	V	Livret A + 0.54	1,290	V	Livret A + 0.54	1,040	A-1	EUR	323,27	482,64
AVEYRON HABITAT	2019	P	CREISSELS-9 logts - PLS Foncier	CDC	11 911,00	11 911,00	49,00	A	V	Livret A + 0.54	1,290	V	Livret A + 0.54	1,040	A-1	EUR	153,65	171,08
AVEYRON HABITAT	2019	P	CREISSELS-9 logts - PLS	CDC	36 952,50	36 952,50	39,00	A	V	Livret A + 0.54	1,290	V	Livret A + 0.54	1,040	A-1	EUR	476,69	711,70
AVEYRON HABITAT	2019	P	Aubin-Marcillac-Millau-Viviez-Villefranche-PHBB	CDC	188 732,00	188 732,00	38,42	A	F	Taux fixe à 1.1 %	0,000	F	Taux fixe à 1.1 %	1,100	A-1	EUR	2 076,05	0,00
AVEYRON HABITAT	2019	P	Capdenac-Firmi-Montbazens-PHBB	CDC	118 750,00	118 750,00	38,42	A	F	Taux fixe à 1.1 %	0,000	F	Taux fixe à 1.1 %	1,100	A-1	EUR	1 306,25	0,00
AVEYRON HABITAT	2019	P	MILLAU-Rés. Belfort-PLUS	CDC	107 140,00	107 140,00	39,00	A	V	Livret A + 0.6	1,350	V	Livret A + 0.6	1,100	A-1	EUR	1 446,39	2 037,69
AVEYRON HABITAT	2019	P	MILLAU-Rés. Belfort-PLUS foncier	CDC	72 081,50	72 081,50	49,00	A	V	Livret A + 0.6	1,350	V	Livret A + 0.6	1,100	A-1	EUR	973,10	1 018,76
AVEYRON HABITAT	2019	P	MILLAU-Rés. Belfort-PAI	CDC	107 957,50	107 957,50	39,00	A	V	Livret A + (-0.2)	0,550	V	Livret A + (-0.2)	0,300	A-1	EUR	593,77	2 420,32
AVEYRON HABITAT	2019	P	MILLAU-Rés. Belfort-PAI Foncier	CDC	29 818,00	29 818,00	49,00	A	V	Livret A + (-0.2)	0,550	V	Livret A + (-0.2)	0,300	A-1	EUR	164,00	519,74
AVEYRON HABITAT	2019	P	MILLAU-Rés. Belfort-PAM	CDC	82 500,00	82 500,00	24,00	A	V	Livret A + (-0.25)	0,500	V	Livret A + (-0.25)	0,250	A-1	EUR	412,50	3 106,28
AVEYRON HABITAT	2019	P	CREISSELS-9 logts - PHB	CDC	20 000,00	20 000,00	39,00	A	F	Taux fixe à 1.1 %	1,100	F	Taux fixe à 1.1 %	1,100	A-1	EUR	220,00	0,00
AVEYRON HABITAT	2019	P	CREISSELS-9 logts - PLUS Foncier	CDC	85 028,50	85 028,50	49,00	A	V	Livret A + 0.54	1,290	V	Livret A + 0.54	1,040	A-1	EUR	1 096,87	1 221,26
AVEYRON HABITAT	2019	P	CREISSELS-9 logts - PLUS	CDC	505 823,50	505 823,50	39,00	A	V	Livret A + 0.54	1,290	V	Livret A + 0.54	1,040	A-1	EUR	6 525,12	9 741,99
AVEYRON HABITAT	2020	P	CAPDENAC-GARE-36 logts-PAM	CDC	216 000,00	216 000,00	14,58	A	V	Livret A + (-0.75)	-0,250	V	Livret A + (-0.75)	-0,250	A-1	EUR	-540,00	15 435,01
SUD MASSIF CENTRAL HABITAT	2011	P	Réaménagement emprunt n° 41014	CDC	68 803,16	21 275,95	3,42	T	F	Taux fixe à 3.09 %	0,760	F	Taux fixe à 3.09 %	3,090	A-1	EUR	583,36	5 849,39
SUD MASSIF CENTRAL HABITAT	2011	P	Réaménagement emprunt n° 41017	CDC	112 509,65	41 506,24	4,42	T	F	Taux fixe à 3.09 %	0,760	F	Taux fixe à 3.09 %	3,090	A-1	EUR	1 168,47	8 738,72

Désignation du bénéficiaire	Année de mobilisation et profil d'amortissement de l'emprunt (1)		Objet de l'emprunt garanti	Organisme prêteur ou chef de file	Montant initial	Capital restant dû au 01/01/N	Durée résiduelle	Périodicité des remboursements (2)	Taux initial			Taux à la date de vote du budget (6)			Catégorie d'emprunt (7)	Indices ou devises pouvant modifier l'emprunt	Annuité garantie au cours de l'exercice	
	Année	Profil							Taux (3)	Index (4)	Taux actuariel (5)	Taux (3)	Index (4)	Niveau de taux			En intérêts (8)	En capital
SUD MASSIF CENTRAL HABITAT	2011	P	Réaménagement emprunt n° 41048	CDC	108 714,10	83 713,78	21,42	S	V	Inflation Livret A + 1.51	1,620	V	Inflation Livret A + 1.51	1,430	A-1	EUR	1 082,97	3 360,44
SUD MASSIF CENTRAL HABITAT	2011	P	Réaménagement emprunt n° 41044	CDC	56 188,20	42 651,54	20,42	S	V	Inflation Livret A + 1.51	1,620	V	Inflation Livret A + 1.51	1,430	A-1	EUR	551,47	1 808,87
SUD MASSIF CENTRAL HABITAT	2011	P	Réaménagement emprunt n° 41027	CDC	44 496,80	26 694,97	10,42	T	F	Taux fixe à 3.09 %	0,760	F	Taux fixe à 3.09 %	3,090	A-1	EUR	790,55	2 190,97
SUD MASSIF CENTRAL HABITAT	2012	P	LES CAUSSES VERTS PLUS Travaux	CDC	338 312,50	287 816,15	31,42	A	V	Livret A + 0.6	2,850	V	Livret A + 0.6	1,100	A-1	EUR	3 165,98	7 552,82
SUD MASSIF CENTRAL HABITAT	2012	P	LES CAUSSES VERTS PLUS Foncier	CDC	105 500,00	94 042,58	41,42	A	V	Livret A + 0.6	2,850	V	Livret A + 0.6	1,100	A-1	EUR	1 034,47	1 773,64
SUD MASSIF CENTRAL HABITAT	2012	P	LES CAUSSES VERTS PLAÏ Travaux	CDC	108 460,00	89 862,61	31,42	A	V	Livret A + (-0.2)	2,050	V	Livret A + (-0.2)	0,300	A-1	EUR	269,59	2 679,78
SUD MASSIF CENTRAL HABITAT	2012	P	LES CAUSSES VERTS PLAÏ Foncier	CDC	28 500,00	24 774,85	41,42	A	V	Livret A + (-0.2)	2,050	V	Livret A + (-0.2)	0,300	A-1	EUR	74,32	554,38
SUD MASSIF CENTRAL HABITAT	2014	P	LE COUCHANT PLUS Travaux OLEMPS	CDC	60 986,00	54 198,75	33,00	A	V	Livret A + 0.6	1,850	V	Livret A + 0.6	1,100	A-1	EUR	731,68	1 264,67
SUD MASSIF CENTRAL HABITAT	2014	P	LE COUCHANT PLUS Foncier OLEMPS	CDC	21 500,00	19 764,26	43,00	A	V	Livret A + 0.6	1,850	V	Livret A + 0.6	1,100	A-1	EUR	266,82	331,08
SUD MASSIF CENTRAL HABITAT	2015	P	1 LOGT EN VEFA A RIGNAC	CDC	6 474,00	5 793,95	43,83	A	V	Livret A + (-0.2)	0,800	V	Livret A + (-0.2)	0,300	A-1	EUR	17,38	123,38
SUD MASSIF CENTRAL HABITAT	2015	P	1 LOGT EN VEFA A RIGNAC	CDC	39 470,00	34 125,78	33,83	A	V	Livret A + (-0.2)	0,800	V	Livret A + (-0.2)	0,300	A-1	EUR	102,38	954,89
SUD MASSIF CENTRAL HABITAT	2015	P	1 LOGT EN VEFA A RIGNAC	CDC	19 104,00	17 444,68	43,83	A	V	Livret A + 0.6	1,600	V	Livret A + 0.6	1,100	A-1	EUR	191,89	310,37
SUD MASSIF CENTRAL HABITAT	2015	P	1 LOGT EN VEFA A RIGNAC	CDC	116 476,00	102 830,23	33,83	A	V	Livret A + 0.6	1,600	V	Livret A + 0.6	1,100	A-1	EUR	1 131,13	2 510,44

Désignation du bénéficiaire	Année de mobilisation et profil d'amortissement de l'emprunt (1)		Objet de l'emprunt garanti	Organisme prêteur ou chef de file	Montant initial	Capital restant dû au 01/01/N	Durée résiduelle	Périodicité des remboursements (2)	Taux initial			Taux à la date de vote du budget (6)			Catégorie d'emprunt (7)	Indices ou devises pouvant modifier l'emprunt	Annuité garantie au cours de l'exercice	
	Année	Profil							Taux (3)	Index (4)	Taux actuariel (5)	Taux (3)	Index (4)	Niveau de taux			En intérêts (8)	En capital
SUD MASSIF CENTRAL HABITAT	2017	P	logements rue Raynal RODEZ- PLUS Travaux	CDC	239 075,00	220 515,56	35,58	A	V	Livret A + 0.6	1,350	V	Livret A + 0.6	1,100	A-1	EUR	2 425,67	5 025,63
SUD MASSIF CENTRAL HABITAT	2017	P	logements rue Raynal RODEZ- PLUS Foncier	CDC	78 372,00	73 850,82	45,58	A	V	Livret A + 0.6	1,350	V	Livret A + 0.6	1,100	A-1	EUR	812,36	1 242,01
SUD MASSIF CENTRAL HABITAT	2017	P	logements rue Raynal RODEZ- PLAII Travaux	CDC	120 759,50	109 840,52	35,58	A	V	Livret A + (-0.2)	0,550	V	Livret A + (-0.2)	0,300	A-1	EUR	329,52	2 893,90
SUD MASSIF CENTRAL HABITAT	2017	P	logements rue Raynal RODEZ- PLAII Foncier	CDC	39 586,50	36 803,59	45,58	A	V	Livret A + (-0.2)	0,550	V	Livret A + (-0.2)	0,300	A-1	EUR	110,41	747,34
SUD MASSIF CENTRAL HABITAT	2017	P	LE VIALA - CORNUS - PLUS	CDC	341 886,50	324 872,11	36,83	A	V	Livret A + 0.6	1,350	V	Livret A + 0.6	1,100	A-1	EUR	3 573,59	6 714,76
SUD MASSIF CENTRAL HABITAT	2017	P	LE VIALA - CORNUS - PLUS Foncier	CDC	139 947,50	135 115,52	46,83	A	V	Livret A + 0.6	1,350	V	Livret A + 0.6	1,100	A-1	EUR	1 486,27	2 018,47
SUD MASSIF CENTRAL HABITAT	2017	P	L'HOSPITALET DU LARZAC - PLUS Foncier	CDC	65 898,50	63 623,22	46,83	A	V	Livret A + 0.6	1,350	V	Livret A + 0.6	1,100	A-1	EUR	699,86	950,46
SUD MASSIF CENTRAL HABITAT	2017	P	L'HOSPITALET DU LARZAC - PLUS	CDC	221 592,50	210 564,69	36,83	A	V	Livret A + 0.6	1,350	V	Livret A + 0.6	1,100	A-1	EUR	2 316,21	4 352,15
SUD MASSIF CENTRAL HABITAT	2017	P	LE FRAYSSINEL - LA CAVALERIE - PLUS	CDC	820 924,50	780 070,20	36,83	A	V	Livret A + 0.6	1,350	V	Livret A + 0.6	1,100	A-1	EUR	8 580,77	16 123,22
SUD MASSIF CENTRAL HABITAT	2017	P	LE FRAYSSINEL - LA CAVALERIE - PLUS Foncier	CDC	144 182,00	139 203,82	46,83	A	V	Livret A + 0.6	1,350	V	Livret A + 0.6	1,100	A-1	EUR	1 531,24	2 079,54
SUD MASSIF CENTRAL HABITAT	2017	P	LE FRAYSSINEL - LA CAVALERIE -PLS	CDC	227 237,00	217 331,91	36,83	A	V	Livret A + 1.11	1,860	V	Livret A + 1.11	1,610	A-1	EUR	3 499,04	4 025,36
SUD MASSIF CENTRAL HABITAT	2017	P	LE FRAYSSINEL - LA CAVALERIE -PLS Foncier	CDC	69 858,00	67 866,26	46,83	A	V	Livret A + 1.11	1,860	V	Livret A + 1.11	1,610	A-1	EUR	1 092,65	873,26
SUD MASSIF CENTRAL HABITAT	2017	P	LE FRAYSSINEL - LA CAVALERIE -CPLS	CDC	168 078,00	160 751,60	36,83	A	V	Livret A + 1.11	1,860	V	Livret A + 1.11	1,610	A-1	EUR	2 588,10	2 977,39

Désignation du bénéficiaire	Année de mobilisation et profil d'amortissement de l'emprunt (1)		Objet de l'emprunt garanti	Organisme prêteur ou chef de file	Montant initial	Capital restant dû au 01/01/N	Durée résiduelle	Périodicité des remboursements (2)	Taux initial			Taux à la date de vote du budget (6)			Catégorie d'emprunt (7)	Indices ou devises pouvant modifier l'emprunt	Annuité garantie au cours de l'exercice	
	Année	Profil							Taux (3)	Index (4)	Taux actuariel (5)	Taux (3)	Index (4)	Niveau de taux			En intérêts (8)	En capital
SUD MASSIF CENTRAL HABITAT	2019	P	REAMENAGEMENT EMPRUNT N°41019	CDC	52 109,65	44 160,28	9,75	A	V	Livret A + 1	1,750	V	Livret A + 1	1,500	A-1	EUR	662,40	4 126,08
SUD MASSIF CENTRAL HABITAT	2019	P	REAMENAGEMENT EMPRUNT N°41021	CDC	86 800,44	74 686,91	10,67	A	V	Livret A + 1	1,750	V	Livret A + 1	1,500	A-1	EUR	1 120,30	6 295,65
SUD MASSIF CENTRAL HABITAT	2019	P	REAMENAGEMENT EMPRUNT N°41024	CDC	27 176,64	23 948,46	12,17	A	V	Livret A + 1	1,750	V	Livret A + 1	1,500	A-1	EUR	359,23	1 682,15
SUD MASSIF CENTRAL HABITAT	2019	P	REAMENAGEMENT EMPRUNT N°45001	CDC	30 625,82	22 289,64	4,75	A	V	Livret A + 1.18	1,930	V	Livret A + 1.18	1,680	A-1	EUR	374,47	4 310,64
SUD MASSIF CENTRAL HABITAT	2019	P	REAMENAGEMENT EMPRUNT N°41040	CDC	37 334,08	35 127,85	24,50	A	V	Livret A + 1	1,750	V	Livret A + 1	1,500	A-1	EUR	526,92	1 168,47
SUD MASSIF CENTRAL HABITAT	2019	P	REAMENAGEMENT EMPRUNT N°41022	CDC	108 010,15	101 650,80	13,00	A	V	Livret A + 1	1,750	V	Livret A + 1	1,500	A-1	EUR	1 778,89	6 470,65
SUD MASSIF CENTRAL HABITAT	2019	P	REAMENAGEMENT EMPRUNT N°51902	CDC	257 209,50	232 433,70	15,32	A	V	Livret A + 1	1,750	V	Livret A + 1	1,500	A-1	EUR	3 486,51	12 961,69
SUD MASSIF CENTRAL HABITAT	2019	P	REAMENAGEMENT EMPRUNT N°51904	CDC	32 211,61	29 892,36	20,26	A	V	Livret A + 1	1,750	V	Livret A + 1	1,500	A-1	EUR	448,39	1 221,57
SUD MASSIF CENTRAL HABITAT	2019	P	REAMENAGEMENT EMPRUNT N°41025	CDC	47 980,17	42 685,25	13,08	A	V	Livret A + 1	1,750	V	Livret A + 1	1,500	A-1	EUR	640,28	2 762,73
SUD MASSIF CENTRAL HABITAT	2018	P	8 LOGTS PLACE MADELEINE RODEZ PLUS Foncier	CDC	81 177,00	79 331,05	47,50	A	V	Livret A + 0.6	1,350	V	Livret A + 0.6	1,100	A-1	EUR	872,64	1 150,18
SUD MASSIF CENTRAL HABITAT	2018	P	8 LOGTS PLACE MADELEINE RODEZ PLUS	CDC	243 531,50	235 542,18	37,50	A	V	Livret A + 0.6	1,350	V	Livret A + 0.6	1,100	A-1	EUR	2 590,96	4 701,14
SUD MASSIF CENTRAL HABITAT	2018	P	8 LOGTS PLACE MADELEINE RODEZ PLA1 Foncier	CDC	28 645,00	27 788,64	47,50	A	V	Livret A + (-0.2)	0,550	V	Livret A + (-0.2)	0,300	A-1	EUR	83,37	504,12
SUD MASSIF CENTRAL HABITAT	2018	P	8 LOGTS PLACE MADELEINE RODEZ PLA1	CDC	85 935,50	82 498,05	37,50	A	V	Livret A + (-0.2)	0,550	V	Livret A + (-0.2)	0,300	A-1	EUR	247,49	1 950,12

Désignation du bénéficiaire	Année de mobilisation et profil d'amortissement de l'emprunt (1)		Objet de l'emprunt garanti	Organisme prêteur ou chef de file	Montant initial	Capital restant dû au 01/01/N	Durée résiduelle	Périodicité des remboursements (2)	Taux initial			Taux à la date de vote du budget (6)			Catégorie d'emprunt (7)	Indices ou devises pouvant modifier l'emprunt	Annuité garantie au cours de l'exercice	
	Année	Profil							Taux (3)	Index (4)	Taux actuariel (5)	Taux (3)	Index (4)	Niveau de taux			En intérêts (8)	En capital
SUD MASSIF CENTRAL HABITAT	2018	P	8 LOGTS CORNUS-LE VIALA COMPL PLUS	CDC	21 117,00	20 424,24	37,83	A	V	Livret A + 0.6	1,350	V	Livret A + 0.6	1,100	A-1	EUR	224,67	407,65
SUD MASSIF CENTRAL HABITAT	2018	P	8 LOGTS CORNUS-LE VIALA COMPL PLUS Foncier	CDC	6 572,50	6 423,04	47,83	A	V	Livret A + 0.6	1,350	V	Livret A + 0.6	1,100	A-1	EUR	70,65	93,13
SUD MASSIF CENTRAL HABITAT	2018	P	4 LOGTS L'HOSPITALET COMPL PLUS	CDC	11 544,00	11 165,29	37,83	A	V	Livret A + 0.6	1,350	V	Livret A + 0.6	1,100	A-1	EUR	122,82	222,85
SUD MASSIF CENTRAL HABITAT	2018	P	4 LOGTS L'HOSPITALET COMPL PLUS Foncier	CDC	3 321,00	3 245,49	47,83	A	V	Livret A + 0.6	1,350	V	Livret A + 0.6	1,100	A-1	EUR	35,70	47,06
SUD MASSIF CENTRAL HABITAT	2018	P	LE FRAYSSINEL LA CAVALERIE COMPL PLUS	CDC	40 232,50	38 912,63	37,83	A	V	Livret A + 0.6	1,350	V	Livret A + 0.6	1,100	A-1	EUR	428,04	776,65
SUD MASSIF CENTRAL HABITAT	2018	P	LE FRAYSSINEL LA CAVALERIE COMPL PLUS Foncier	CDC	7 621,00	7 447,71	47,83	A	V	Livret A + 0.6	1,350	V	Livret A + 0.6	1,100	A-1	EUR	81,92	107,98
SUD MASSIF CENTRAL HABITAT	2018	P	LE FRAYSSINEL LA CAVALERIE COMPL CPLS	CDC	19 854,00	19 285,62	37,83	A	V	Livret A + 1.11	1,860	V	Livret A + 1.11	1,610	A-1	EUR	310,50	343,65
SUD MASSIF CENTRAL HABITAT	2018	P	LE FRAYSSINEL LA CAVALERIE COMPL CPLS Foncier	CDC	3 327,00	3 264,81	47,83	A	V	Livret A + 1.11	1,860	V	Livret A + 1.11	1,610	A-1	EUR	52,56	40,60
SUD MASSIF CENTRAL HABITAT	2018	P	11 LOGTS RUE HENRI FABRE RODEZ PLAИ	CDC	117 058,50	112 376,11	37,92	A	V	Livret A + (-0.2)	0,550	V	Livret A + (-0.2)	0,300	A-1	EUR	337,13	2 656,39
SUD MASSIF CENTRAL HABITAT	2018	P	11 LOGTS RUE HENRI FABRE RODEZ PLAИ Foncier	CDC	14 939,00	14 492,39	47,92	A	V	Livret A + (-0.2)	0,550	V	Livret A + (-0.2)	0,300	A-1	EUR	43,48	262,91
SUD MASSIF CENTRAL HABITAT	2018	P	11 LOGTS RUE HENRI FABRE RODEZ PLUS Foncier	CDC	64 110,50	62 652,64	47,92	A	V	Livret A + 0.6	1,350	V	Livret A + 0.6	1,100	A-1	EUR	689,18	908,37
SUD MASSIF CENTRAL HABITAT	2018	P	11 LOGTS RUE HENRI FABRE RODEZ PLUS	CDC	502 349,00	485 868,88	37,92	A	V	Livret A + 0.6	1,350	V	Livret A + 0.6	1,100	A-1	EUR	5 344,56	9 697,36
SUD MASSIF CENTRAL HABITAT	2019	P	ONET LE CHATEAU-Rue du stade- PLUS	CDC	777 871,50	763 077,21	38,58	A	V	Livret A + 0.6	1,350	V	Livret A + 0.6	1,100	A-1	EUR	8 393,85	15 774,12

Désignation du bénéficiaire	Année de mobilisation et profil d'amortissement de l'emprunt (1)		Objet de l'emprunt garanti	Organisme prêteur ou chef de file	Montant initial	Capital restant dû au 01/01/N	Durée résiduelle	Périodicité des remboursements (2)	Taux initial			Taux à la date de vote du budget (6)			Catégorie d'emprunt (7)	Indices ou devises pouvant modifier l'emprunt	Annuité garantie au cours de l'exercice	
	Année	Profil							Taux (3)	Index (4)	Taux actuariel (5)	Taux (3)	Index (4)	Niveau de taux			En intérêts (8)	En capital
SUD MASSIF CENTRAL HABITAT	2019	P	ONET LE CHÂTEAU-Rue du stade- PLUS Foncier	CDC	63 338,50	62 443,31	48,58	A	V	Livret A + 0.6	1,350	V	Livret A + 0.6	1,100	A-1	EUR	686,88	968,45
SUD MASSIF CENTRAL HABITAT	2019	P	PONT DE SALARS-Le Puech-PLUS Foncier	CDC	11 788,50	11 656,09	48,75	A	V	Livret A + 0.6	1,350	V	Livret A + 0.6	1,100	A-1	EUR	128,22	164,08
SUD MASSIF CENTRAL HABITAT	2019	P	PONT DE SALARS-Le Puech-PLUS	CDC	258 822,50	254 624,59	38,75	A	V	Livret A + 0.6	1,350	V	Livret A + 0.6	1,100	A-1	EUR	2 800,87	4 910,54
SUD MASSIF CENTRAL HABITAT	2019	P	PONT DE SALARS-Le Puech-PAI Foncier	CDC	6 580,50	6 482,74	48,75	A	V	Livret A + (-0.2)	0,550	V	Livret A + (-0.2)	0,300	A-1	EUR	19,45	114,84
SUD MASSIF CENTRAL HABITAT	2019	P	PONT DE SALARS-Le Puech-PAI	CDC	144 473,50	141 601,07	38,75	A	V	Livret A + (-0.2)	0,550	V	Livret A + (-0.2)	0,300	A-1	EUR	424,80	3 251,41
SUD MASSIF CENTRAL HABITAT	2020	P	PONT DE SALARS-Le Puech-PHB	CDC	25 000,00	25 000,00	39,08	A	F	Taux fixe à 1.1 %	1,100	F	Taux fixe à 1.1 %	1,100	A-1	EUR	275,00	0,00
TOTAL GENERAL					72 476 072,18	49 254 365,58											771 114,83	2 468 294,71

(1) Indiquer C pour amortissement constant, P pour amortissement progressif, F pour in fine, X pour autres (à préciser).

(2) Indiquer la périodicité des remboursements A : annuelle ; M : mensuelle ; B : bimestrielle ; S : semestrielle ; T : trimestrielle ; X : autre.

(3) Type de taux d'intérêt : F : fixe ; V : variable simple ; C : complexe (c'est-à-dire un taux variable qui n'est pas seulement défini comme la simple addition d'un taux usuel de référence et d'une marge exprimée en point de pourcentage).

(4) Indiquer le type d'index (ex. EURIBOR 3 mois ...).

(5) Taux annuel, tous frais compris.

(6) Taux hors opération de couverture. Pour les emprunts à taux variable, indiquer le niveau à la date de vote du budget.

(7) Catégorie d'emprunt hors opération de couverture. Exemple A-1 (cf. la classification des emprunts suivant la typologie de la circulaire IOCB1015077C du 25 juin 2010 sur les produits financiers offerts aux collectivités territoriales).

(8) Il s'agit des intérêts dus au titre du contrat initial et comptabilisés à l'article 66111 « Intérêts réglés à l'échéance » (intérêts décaissés).

IV – ANNEXES	IV
ENGAGEMENTS HORS BILAN – CALCUL DU RATIO D'ENDETTEMENT RELATIF AUX GARANTIES D'EMPRUNT	C1.2

C1.2 – CALCUL DU RATIO D'ENDETTEMENT RELATIF AUX GARANTIES D'EMPRUNT

Calcul du ratio de l'article L. 3231-4 du CGCT	Valeur en euros	
Total des annuités déjà garanties à échoir dans l'exercice (1)	A	846 171,13
Total des premières annuités entières des nouvelles garanties de l'exercice (1)	B	0,00
Annuité nette de la dette de l'exercice (2)	C	24 479 498,51
Provisions pour garanties d'emprunts	D	0,00
Total des annuités d'emprunts garantis de l'exercice	I = A+ B + C - D	25 325 669,64
Recettes réelles de fonctionnement	II	344 666 079,00
Part des garanties d'emprunt accordées au titre de l'exercice en % (3)	I / II	7,35

(1) Hors opérations visées par l'article L. 3231-4-1 du CGCT.

(2) Cf. définition de l'article D. 1511-30 du CGCT.

(3) Les garanties d'emprunt accordées au titre d'un exercice ne doivent pas représenter plus de 50 % des recettes réelles de fonctionnement de ce même exercice.



État des Subventions

IV – ANNEXES	IV
ENGAGEMENTS HORS BILAN – SUBVENTIONS VERSEES	C2

SUBVENTIONS VERSEES DANS LE CADRE DU VOTE DU BUDGET (article L. 3312-7 du CGCT)

Article (1)	Subventions (2)	Objet (3)	Nom de l'organisme	Nature juridique de l'organisme	Montant de la subvention
INVESTISSEMENT (total)					14 126 538,00
204122	Fonds départemental Enseignement	Construction bâtiment enseignement Champollion	Région	Région	566 999,18
204122	Subvention Programme Enseignement Supérieur	Projets de développement	Etablissement de formation supérieur	Etablissement de droit public	5 553,32
204141	Fonds départemental TDENS	Subvention Investissement aménagement de l'espace	Communes et structures intercommunales	Commune	50 000,00
204141	Subvention AEP Assainissement	Assainissement eau potable :	Communes et structures intercommunales	Commune	112 465,00
204141	Fonds départemental	Informatisation des bibliothèques	Communes et structures intercommunales	Commune	4 000,00
204142	Fonds départemental Vivre et Travailler en Aveyron	Conception de site internet dédié à l'accueil	Communes et structures intercommunales	Commune	10 000,00
204142	Fonds départemental COWORKING	Aménagement Espaces coworking	Communes et structures intercommunales	Commune	55 000,00
204142	Fonds départemental DDSL	Dispositif départemental de solidarité locale	Communes et structures intercommunales	Commune	202 312,00
204142	Fonds départemental EQUIPST	Équipement structurant Intérêts communautaire	Communes et structures intercommunales	Commune	4 935 669,00
204142	Fonds départemental : EXFDIL	FDIL : Fonds Départemental d'intervention Locale	Communes et structures intercommunales	Commune	555 613,00
204142	Fonds départemental Tourisme	Subvention Investissement	Communes et structures intercommunales	Commune	205 146,00
204142	Fonds départemental Habitat	Politique Habitat	Communes et structures intercommunales	Commune	613 640,00
204142	Fonds départemental projets communaux	Projets communaux	Communes et structures intercommunales	Commune	2 745 638,00
204142	Fonds départemental TDENS	Affectation de la TDENS	Communes et structures intercommunales	Commune	161 500,00
204142	Fonds départemental Tourisme	Subvention projets touristiques	Communes et structures intercommunales	Commune	793 745,00
204142	Subvention AEP Assainissement	Assainissement eau potable :	Communes et structures intercommunales	Commune	427 535,00
204142	Fonds départemental Bastides du Rouergue	Aménagement Bastides du Rouergue	Communes et structures intercommunales	Commune	32 000,00
204142	Fonds départemental Déchets	Élimination des déchets ménagers	Communes et structures intercommunales	Commune	50 000,00
204142	Fonds départemental équipement rural	Aménagement de rivières	Communes et structures intercommunales	Commune	70 000,00
204142	Fonds départemental de restauration du patrimoine	Fonds départemental de restauration du patrimoine	Communes et structures intercommunales	Commune	50 000,00
204142	Fonds départemental IBSP	Intégration des bâtiments situés dans périmètre de protection des monuments historiques	Communes et structures intercommunales	Commune	8 000,00
204142	Fonds départemental monuments historiques	Restauration de monuments historiques	Communes et structures intercommunales	Commune	157 073,00
204142	Fonds départemental routes en traverse d'agglomération	Aménagement des routes en traverse d'agglomération	Communes et structures intercommunales	Commune	450 000,00

Article (1)	Subventions (2)	Objet (3)	Nom de l'organisme	Nature juridique de l'organisme	Montant de la subvention
204162	subvention investissement	Rénovation chaudière	Chaufferie Bois Sarrus budget annexe	Autre personne de droit public	440 000,00
2041782	Fonds départemental CDIS	Subvention investissement Centres de secours	Centres de secours	Etablissement de droit public	467 183,00
204182	Fonds départemental TDENS	Gestion espace TDENS	Organismes publics	Autre personne de droit public	30 000,00
204182	Subvention Investissement établissement hors université	Subvention Investissement établissement hors université	Organismes publics	Autre personne de droit public	250 000,00
204182	Subvention Investissement enseignement supérieur	Subvention Investissement enseignant supérieur	Organismes publics	Autre personne de droit public	21 784,50
20421	FOYERJT	Subvention pour acquisition foyer jeunes travailleurs	Foyer Jeunes travailleurs	Association	213 750,00
20421	Fonds départemental établissements scolaires	Subvention aux établissements scolaires privés	Personnes physiques	Association	80 000,00
20422	Fonds départemental de restauration du patrimoine	Fonds départemental de restauration du patrimoine	Communes et structures intercommunales	Autre personne de droit public	14 500,00
20422	SUBVAF	Subvention échages amiables	Communes et structures intercommunales	Autre personne de droit public	20 000,00
20422	Fonds départemental établissements scolaires	Subvention aux établissements scolaires privés	Communes et structures intercommunales	Autre personne de droit public	150 000,00
20422	subvention investissement	Subvention pour opérations transformation à la ferme	Personnes physiques	Personne physique	50 000,00
20422	Fonds départemental IBSP	Intégration des bâtiments situés dans périmètre de protection des monuments historiques	Personnes de droit privées	Commune	16 000,00
20422	Fonds départemental monuments historiques	Restauration de monuments historiques	Personnes de droit privées	Personne physique	103 932,00
20422	Subvention association Fondation Patrimoine	Subvention association Fondation Patrimoine	Personnes de droit privées	Personne physique	7 500,00
FONCTIONNEMENT (total)					15 437 897,00
65733	Subvention de fonctionnement	Déstockage en eau du Lézou	Département du Tarn	Département	10 000,00
65734	Fonds Départemental d'Intervention Touristique FDIT	Fonds Départemental d'Intervention Touristique FDIT	Communes et structures intercommunales	Commune	125 000,00
65734	COVID	COVID nouvelles mesures interco	Communes et structures intercommunales	Commune	90 000,00
65734	Affectation TDENS	Affectation TDENS	Organismes publics divers	Commune	22 500,00
65734	Fonds départemental Vivre et travailler en Aveyron	Subventions Vivre et travailler en Aveyron	Communes et structures intercommunales	Commune	105 200,00
65734	Fonds Départemental d'Intervention Culturel FDIC	Fonds Départemental d'Intervention Culturel FDIC	Communes et structures intercommunales	Commune	200 000,00
65734	Subvention de fonctionnement	Subvention médiation numérique du patrimoine	Communes et structures intercommunales	Commune	5 000,00
65734	COVID subvention pour la gestion des boues	COVID subvention pour la gestion des boues	Communes et structures intercommunales	Commune	100 000,00
65734	Fonds Départal d'Intervention pour l'Environnement : FDIE	Fonds Départal d'Intervention pour l'Environnement : FDIE	Communes et structures intercommunales	Commune	10 000,00
65734	Fonds départemental	Prix environnement	Communes et structures intercommunales	Commune	10 000,00
65734	Fonds départemental action sociale	Schéma départemental de coordination gérontologique	Communes et structures intercommunales	Commune	100 000,00
65734	Fonds départemental action sociale	Projets collectifs RSA	Communes et structures intercommunales	Commune	100 000,00
65735	Fonds départemental action sociale	Schéma départemental de coordination gérontologique	Autres groupements de collectivités	Autre personne de droit public	5 000,00

Article (1)	Subventions (2)	Objet (3)	Nom de l'organisme	Nature juridique de l'organisme	Montant de la subvention
65737	Fonds départemental Enseignement	Voyages scolaires éducatifs : secteur public	Autres établissements publics locaux	Etablissement de droit public	10 000,00
65737	Fonds départemental Enseignement	Voyages scolaires linguistiques : secteur public	Autres établissements publics locaux	Etablissement de droit public	29 000,00
65737	Fonds départemental subventions diverses	Subventions diverses : famille et enfance	Autres établissements publics locaux	Etablissement de droit public	6 800,00
65737	Subvention Voyage devoir de mémoire	Voyage devoir mémoire	Autres établissements publics locaux	Etablissement de droit public	20 000,00
65738	Affectation TDENS	Affectation TDENS	Organismes publics divers	Autre personne de droit public	40 000,00
65738	Fonds départemental Enseignement supérieur	Actions de développement Enseignement supérieur	Organismes publics divers	Autre personne de droit public	40 000,00
65738	Fonds Départemental d'Intervention Culturel FDIC	Fonds Départemental d'Intervention Culturel FDIC	Organismes publics divers	Autre personne de droit public	10 000,00
65738	Subvention de fonctionnement	Subvention de fonctionnement	Association départementale Aveyron Ingenierie	Autre personne de droit public	700 425,00
6574	Communication	Manifestations exceptionnelles	Associations et organismes de droit privé	Association	60 000,00
6574	Subvention de fonctionnement	Subvention de fonctionnement	Association Millau Enseignement supérieur	Association	10 000,00
6574	Subvention de fonctionnement	Subvention de fonctionnement	Association Direction diocésaine de l'enseignement catholique	Association	20 000,00
6574	Fonds Départemental d'Intervention Touristique FDITF	Fonds Départemental d'Intervention Touristique FDITF	Associations et organismes de droit privé	Association	503 200,00
6574	Subvention de fonctionnement	Subvention de fonctionnement	Comité Départemental du Tourisme	Association	2 036 500,00
6574	COVID nouvelles mesures touristiques	COVID nouvelles mesures touristiques	Communes et structures intercommunales	Association	150 000,00
6574	Fonds départemental TDENS	Affectation de la TDENS	Associations et organismes de droit privé	Association	230 000,00
6574	Fonds départemental encouragement à l'agriculture	Subvention encouragement à l'agriculture	Associations et organismes de droit privé	Association	581 800,00
6574	Subvention de fonctionnement	Subvention de fonctionnement	Association Départementale Information pour le logement	Association	168 000,00
6574	Subvention de fonctionnement	Subvention de fonctionnement	COVID animation tiers lieux	Association	62 000,00
6574	Subvention de fonctionnement	Subvention de fonctionnement	Appel à projet numérique jeunesse	Association	40 000,00
6574	Fonds départemental couverture médicale	Soutien pour la couverture médicale	Associations et organismes de droit privé	Autre personne de droit privé	15 000,00
6574	Fonds départemental subventions diverses	Subventions diverses : éducation	Associations et organismes de droit privé	Association	130 000,00
6574	Subvention Coopération	Subventions diverses coopération	Associations et organismes de droit privé	Association	1 000,00
6574	Fonds départemental subventions diverses	Subventions diverses : sécurité	Associations et organismes de droit privé	Association	7 000,00
6574	Fonds départemental subventions diverses	Subventions diverses : autres services périscolaires	Associations et organismes de droit privé	Association	8 000,00
6574	Fonds départemental collèges	Théâtre collèges privés	Autres personnes de droit privé	Autre personne de droit privé	5 000,00
6574	Fonds Départemental d'Intervention Culturel FDIC	Fonds Départemental d'Intervention Culturel FDIC	Associations et organismes de droit privé	Association	567 500,00
6574	Nouvelles mesures culturelles vers la relance	Nouvelles mesures culturelles vers la relance	Associations et organismes de droit privé	Association	266 000,00
6574	Fonds départemental subventions diverses	Subventions diverses : culture	Associations et organismes de droit privé	Association	62 000,00


Article (1)	Subventions (2)	Objet (3)	Nom de l'organisme	Nature juridique de l'organisme	Montant de la subvention
6574	Subvention de fonctionnement	Subvention de fonctionnement	Société des Arts et des Lettres	Association	40 000,00
6574	Subvention de fonctionnement	Subvention de fonctionnement	Association Sauvegarde du Rouergue	Association	3 000,00
6574	Subvention de fonctionnement	Subvention de fonctionnement	Association Aveyron-Culture	Association	1 700 370,00
6574	Subvention de fonctionnement plan de relance	Subvention de fonctionnement plan de relance	Association Aveyron-Culture	Association	322 000,00
6574	Subvention de fonctionnement	Subvention de fonctionnement	Centre culturel de Sylvanès	Association	300 000,00
6574	Subvention de fonctionnement	Subvention de fonctionnement	Centre européen d'art et de civilisation médiévale	Association	178 000,00
6574	Fonds exceptionnel COVID	Fonds exceptionnel COVID	Associations et organismes de droit privé	Association	400 000,00
6574	Subvention de fonctionnement	Pôle Aveyron occitan	Associations et organismes de droit privé	Association	336 708,00
6574	Chantiers de bénévoles Fouilles archéologiques	Chantiers de bénévoles / fouilles archéologiques	Associations et organismes de droit privé	Association	39 000,00
6574	Patrimoine CCOR écoles bilingues	Patrimoine CCOR écoles bilingues	Associations et organismes de droit privé	Association	11 500,00
6574	Prix départemental du patrimoine	Prix départemental du patrimoine	Associations et organismes de droit privé	Association	10 000,00
6574	Fonds départemental	Valorisation des Bastides	Associations et organismes de droit privé	Association	50 000,00
6574	Fonds départemental subventions diverses	Subventions diverses : jeunesse et loisirs	Associations et organismes de droit privé	Association	62 000,00
6574	Fonds départemental subventions diverses	Subventions diverses : interventions sociales	Associations et organismes de droit privé	Association	100 000,00
6574	Subventions diverses secteur social	Subventions diverses secteur social	Associations et organismes de droit privé	Association	30 000,00
6574	Subvention de fonctionnement	Subvention de fonctionnement	Association des Amis Musée Salmiech et Aubin	Association	5 000,00
6574	Fonds départemental : VSE	Voyages scolaires éducatifs	Autres personnes de droit privé	Autre personne de droit privé	70 000,00
6574	Fonds départemental : VSL	Voyages scolaires linguistiques	Autres personnes de droit privé	Autre personne de droit privé	29 000,00
6574	Subvention de fonctionnement	Voyage devoir mémoire	Autres personnes de droit privé	Autre personne de droit privé	9 600,00
6574	Fonds départemental en faveur du sport	Participation en faveur de la jeunesse à travers le sport	Associations et organismes de droit privé	Association	887 000,00
6574	Fonds exceptionnel COVID secteur sport	Fonds exceptionnel COVID secteur sport	Associations et organismes de droit privé	Association	400 000,00
6574	Fonds Départemental d'Intervention pour l'Environnement FDIE	Fonds Départemental d'Intervention pour l'Environnement FDIE	Associations et organismes de droit privé	Association	20 000,00
6574	Subvention de fonctionnement	Subvention de fonctionnement	Participation au Centre Permanent d'Initiative pour l'environnement (CPIE du Rouergue)	Association	21 000,00
6574	Fonds départemental	Développement social local	Associations et organismes de droit privé	Association	120 000,00
6574	Subvention de fonctionnement	Associations caritatives : repas de Noël aux plus démunis	Associations et organismes de droit privé	Association	60 000,00
6574	Fonds départemental subventions diverses	Subventions diverses : famille et enfance	Associations et organismes de droit privé	Association	243 200,00
6574	Subvention accueil jeunes majeurs	Subvention accueil jeunes majeurs	Associations et organismes de droit privé	Association	620 000,00
6574	Fonds départemental subventions diverses	Subventions diverses : APA à domicile : subvention autonomie	Autres personnes de droit privé	Autre personne de droit privé	55 000,00

Article (1)	Subventions (2)	Objet (3)	Nom de l'organisme	Nature juridique de l'organisme	Montant de la subvention
6574	Fonds départemental subventions diverses	Subventions diverses : APA à domicile : subvention prévention	Autres personnes de droit privé	Autre personne de droit privé	403 000,00
6574	Fonds départemental	Personnes âgées : Schéma départemental de coordination gérontologique	Autres personnes de droit privé	Autre personne de droit privé	505 000,00
6574	Fonds exceptionnel COVID secteur social	Fonds exceptionnel COVID secteur social	Autres personnes de droit privé	Autre personne de droit privé	200 000,00
6574	Fonds départemental	Associations de lutte contre le cancer	Associations et organismes de droit privé	Association	62 000,00
6574	Fonds départemental	RSA Projets collectifs	Associations et organismes de droit privé	Association	1 140 000,00
6574	Subvention de fonctionnement	Subvention de fonctionnement	Comité de Sécurité routière	Association	84 494,00
6574	Plan pauvreté	Participation pour les opérations d'insertion	Associations et organismes de droit privé	Association	20 000,00
6574	Plan pauvreté	Participation pour les opérations de garantie activités	Associations et organismes de droit privé	Association	180 000,00
6574	Plan pauvreté	Participation action sociale territoriale	Associations et organismes de droit privé	Association	59 100,00


(1) Indiquer l'article d'imputation de la subvention.

(2) Dénomination ou numéro éventuel de la subvention.

(3) Objet pour lequel est versée la subvention.



État des engagements donnés



IV – ANNEXES	IV
ENGAGEMENTS HORS BILAN – ETAT DES AUTRES ENGAGEMENTS DONNES	C5

ETAT DES AUTRES ENGAGEMENTS DONNES

Année d'origine	Nature de l'engagement	Organisme bénéficiaire	Durée en années	Périodicité	Dette en capital à l'origine	Dette en capital au 1/1/N	Annuité à verser au cours de l'exercice
TOTAL					6 758 266,20	4 140 281,62	516 956,69
8017 Subventions à verser en annuités					6 758 266,20	4 140 281,62	516 956,69
2008	Participation à l'emprunt CRCA	Syndicat Mixte Aéroport Rodez Aveyron	20	A	1 633 333,10	915 077,10	126 989,63
2008	Participation à l'emprunt CEMP	Syndicat mixte Aéroport Rodez Aveyron	20	T	1 123 500,00	700 987,04	86 076,70
2008	Participation à l'emprunt BPO	Syndicat Mixte Aéroport Rodez Aveyron	16	T	1 633 333,10	814 826,12	116 825,49
2011	Participation à l'emprunt CEMP	Syndicat mixte Aéroport Rodez Aveyron	20	T	509 600,00	349 486,40	37 919,48
2012	Participation à l'emprunt CEMP	Syndicat Mixte Aéroport Rodez Aveyron	15	A	213 500,00	119 579,30	20 778,16
2012	Participation à l'emprunt CRCA	Syndicat mixte Aéroport Rodez Aveyron	15	A	245 000,00	133 289,90	20 468,41
2015	Participation à l'emprunt CEMP	Syndicat Mixte Aéroport Rodez Aveyron	15	A	700 000,00	531 920,50	53 949,41
2015	Participation à l'emprunt CRCA	Syndicat Mixte Aéroport Rodez Aveyron	15	A	700 000,00	575 115,26	53 949,41
8018 Autres engagements donnés					0,00	0,00	0,00
Au profit d'organismes publics					0,00	0,00	0,00
Au profit d'organismes privés (1)					0,00	0,00	0,00

(1) Concernant les garanties accordées à l'Agence France Locale (Article L.1611-3-2 du CGCT) :


- l' « Organisme bénéficiaire » de la garantie est toute personne titulaire d'un « titre éligible » émis ou créé par l'Agence France Locale ;

- la rubrique « Périodicité » n'est pas remplie car la garantie n'a pas de périodicité. La garantie est d'une durée totale indiquée à la colonne qui précède ;

- la colonne « Dette en capital à l'origine » correspond au montant total de la garantie accordée aux titulaires d'un titre éligible ;


- la colonne « Dette en capital au 1/1/N » correspond au montant résiduel de la garantie au 1/1/N ;

- la colonne « Annuité à verser au cours de l'exercice » n'est pas remplie car l'octroi de la garantie n'implique pas que des versements annuels aient lieu. Des versements ne seront effectués qu'en cas d'appel de la garantie.



Suivi

des autorisations de programmes (AP)
et des crédits de paiement (CP)



IV – ANNEXES	IV
ENGAGEMENTS HORS BILAN – AUTORISATIONS DE PROGRAMME	C7

SITUATION DES AUTORISATIONS DE PROGRAMME ET CREDITS DE PAIEMENT

N° ou intitulé de l'AP	Montant des AP			Montant des CP			
	Pour mémoire AP votée y compris ajustement	Révision de l'exercice N	Total cumulé (toutes les délibérations y compris pour N)	Crédits de paiement antérieurs (réalisations cumulées au 01/01/N) (1)	Crédits de paiement ouverts au titre de l'exercice N (2)	Restes à financer de l'exercice N+1	Restes à financer (exercices au-delà de N+1)
TOTAL	607 827 167,33	0,00	607 827 167,33	430 959 991,94	65 560 166,18	37 607 294,89	24 609 713,70
D EQNUMERIQ 2018/1 2018 EQUIPEMENT NUMERIQUE	2 400 000,00	0,00	2 400 000,00	1 879 990,82	190 694,00	179 315,18	0,00
D FORMATSUP 2018/1 2018 FORMATION SUPERIEURE	1 602 850,00	0,00	1 602 850,00	240 075,00	816 999,18	545 775,82	0,00
D POLHABITAT 2018/1 2018 HABITAT	429 148,00	0,00	429 148,00	385 323,00	13 825,00	30 000,00	0,00
D TOURISME 2018/1 2018 TOURISME	350 000,00	0,00	350 000,00	269 857,00	76 145,00	3 998,00	0,00
D ACQFONCPR 2018/1 ACQ FONCIERES ET PRESTATIONS AP 2018	1 779 658,79	0,00	1 779 658,79	740 263,58	360 000,00	150 000,00	365 000,21
D AF 2010/1 ACQ.FONC.PROG.NORMAL AP 2010	2 922 622,25	0,00	2 922 622,25	2 643 631,61	0,00	0,00	0,00
D TVJHFABRE 2008/1 AMENAG. IMM J.H.FABRE AP2008	3 000 000,00	0,00	3 000 000,00	2 147 444,94	0,00	0,00	0,00
D ACCESSIPAT 2018/1 AP 2018 ACCESS PAT TRAVAUX SAEEPAT	138 179,40	0,00	138 179,40	129 758,37	0,00	0,00	0,00
D ACCESSICOL 2018/1 AP 2018 ACCESSIBILITE COLLEGES	1 075 000,00	0,00	1 075 000,00	986 326,51	12 000,00	4 000,00	0,00
D ACQUBAT 2018/1 AP 2018 ACQUISITION BATIMENT	1 576 000,00	0,00	1 576 000,00	76 000,00	0,00	0,00	0,00
D AEPASST 2018/1 AP 2018 AEPASST	1 581 943,00	0,00	1 581 943,00	1 430 805,00	134 535,00	16 603,00	0,00
D CDIS 2018/1 AP 2018 CDIS	244 476,00	0,00	244 476,00	244 476,00	0,00	0,00	0,00
D ESPALPAT 2018/1 AP 2018 CMS ESPALION TRAVAUX	3 322 387,80	0,00	3 322 387,80	2 777 631,76	0,00	0,00	0,00
D FABRECOL 2018/1 AP 2018 COLLEGE FABRE MODERNCOL	541 066,65	0,00	541 066,65	537 949,16	0,00	0,00	0,00
D DESINCCLS 2018/1 AP 2018 DESINSECTISATION SALLES LA SOURCE	67 000,00	0,00	67 000,00	60 220,18	0,00	0,00	0,00
D ECOENERPAT 2018/1 AP 2018 ECO ENERG PAT SAEEPAT	1 169 865,99	0,00	1 169 865,99	829 448,90	0,00	0,00	0,00
D INFMODERN 2018/1 AP 2018 INFORMAT MODERN COLL MODERNCOL	1 281 039,05	0,00	1 281 039,05	1 188 691,83	0,00	0,00	0,00
D MUSEEESPAL 2018/1 AP 2018 MUSEE ESPALION	1 000 000,00	0,00	1 000 000,00	0,00	0,00	0,00	0,00
D PESEXCEP 2018/1 AP 2018 PESEXCEP	4 548 408,00	0,00	4 548 408,00	2 825 215,00	521 628,00	600 000,00	601 565,00
D PREAUCOL 2018/1 AP 2018 PREAU COLLEGES TRAVAUX MODERNCOL	1 317 000,00	0,00	1 317 000,00	984 756,79	220 000,00	100 000,00	0,00
D PROJETS.COM 2018/1 AP 2018 PROJETS COMMUNAUX	1 796 298,00	0,00	1 796 298,00	1 584 569,00	178 119,00	33 610,00	0,00
D REAMAPARC 2018/1 AP 2018 REAMENAG PARC TRAVAUX	4 867 812,20	0,00	4 867 812,20	4 353 633,29	0,00	0,00	0,00
D ECOENERCOL 2018/1 AP 2018 SAEELCOL ECO ENERG COLL	1 602 500,00	0,00	1 602 500,00	1 523 739,34	0,00	0,00	0,00
D EQUIPCOL 2018/1 AP 2018 SAUV EQUIPEMENT COLLEGES	1 230 000,00	0,00	1 230 000,00	1 207 752,63	4 000,00	0,00	0,00
D EQUIPPAT 2018/1 AP 2018 SAUVEG PAT EQUIPEMENT SAEEPAT	1 031 795,50	0,00	1 031 795,50	687 449,26	0,00	0,00	0,00
D TRAVAUXPAT 2018/1 AP 2018 SAUVEG PATRIMOINE SAEEPAT	4 480 271,68	0,00	4 480 271,68	3 202 454,38	580 000,00	0,00	0,00
D SECURCOL 2018/1 AP 2018 SECURISATION COLLEGES TVX MODERNCOL	1 327 196,31	0,00	1 327 196,31	1 234 576,75	12 000,00	0,00	0,00
D STAFFRIQUE 2018/1 AP 2018 ST AFFRIQUE COLLEGE MODERNCOL	2 377 974,50	0,00	2 377 974,50	1 554 385,52	600 000,00	0,00	0,00
D TVSENERG 2018/1 AP 2018 TVX BOISEMENT SENERGUE	7 000,00	0,00	7 000,00	0,00	0,00	0,00	0,00
D AEPASST 2019/1 AP 2019 AEPASST	540 000,00	0,00	540 000,00	226 245,00	126 465,00	50 000,00	137 290,00
D CDIS 2019/1 AP 2019 CDIS	792 608,67	0,00	792 608,67	450 425,00	342 183,67	0,00	0,00
D DDSL 2019/1 AP 2019 DDSL	74 600,00	0,00	74 600,00	50 340,00	23 600,00	660,00	0,00
D COWORKING 2019/1 AP 2019 ESPACES COWORKING	25 000,00	0,00	25 000,00	0,00	25 000,00	0,00	0,00
D POLHABITAT 2019/1 AP 2019 HABITAT	612 264,00	0,00	612 264,00	264 078,00	277 270,00	70 916,00	0,00
D PESEXCEP 2019/1 AP 2019 PESEXCEP	76 608,00	0,00	76 608,00	0,00	76 608,00	0,00	0,00
D PROJETS.COM 2019/1 AP 2019 PROJETS COMMUNAUX	4 865 758,00	0,00	4 865 758,00	3 288 823,00	1 031 071,00	545 864,00	0,00
D TOURISME 2019/1 AP 2019 TOURISME	900 000,00	0,00	900 000,00	267 738,00	350 000,00	282 262,00	0,00
D ACCESSIPAT 2020/1 AP 2020 ACCESS PAT TRAVAUX	200 000,00	0,00	200 000,00	0,00	50 000,00	150 000,00	0,00

N° ou intitulé de l'AP	Montant des AP			Montant des CP			
	Pour mémoire AP votée y compris ajustement	Révision de l'exercice N	Total cumulé (toutes les délibérations y compris pour N)	Crédits de paiement antérieurs (réalisations cumulées au 01/01/N) (1)	Crédits de paiement ouverts au titre de l'exercice N (2)	Restes à financer de l'exercice N+1	Restes à financer (exercices au-delà de N+1)
D ACCESSICOL 2020/1 AP 2020 ACCESSIBILITE COLLEGES	300 000,00	0,00	300 000,00	0,00	588 000,00	12 000,00	0,00
D ACQUIBAT 2020/1 AP 2020 ACQUISITION BATIMENT	550 000,00	0,00	550 000,00	0,00	400 000,00	600 000,00	0,00
D AEPASST 2020/1 AP 2020 AEPASST	540 000,00	0,00	540 000,00	0,00	195 000,00	220 000,00	125 000,00
D FORMATION 2020/1 AP 2020 CITE ENTREPRISE ET FORMATION	740 000,00	0,00	740 000,00	0,00	0,00	0,00	0,00
D DDSL 2020/1 AP 2020 DDSL	175 247,00	0,00	175 247,00	0,00	108 712,00	66 535,00	0,00
D ECOENERPAT 2020/1 AP 2020 ECO ENERG PAT	300 000,00	0,00	300 000,00	0,00	450 000,00	100 000,00	0,00
D COWORKING 2020/1 AP 2020 ESPACES COWORKING	20 000,00	0,00	20 000,00	0,00	0,00	0,00	0,00
D EMPLOI 2020/1 AP 2020 FONDS DE SOUTIEN A L EMPLOI	1 000 000,00	0,00	1 000 000,00	0,00	0,00	0,00	0,00
D POLHABITAT 2020/1 AP 2020 HABITAT	368 213,00	0,00	368 213,00	0,00	184 105,00	184 108,00	0,00
D POLHABITAT 2021/1 AP 2020 HABITAT	0,00	0,00	0,00	0,00	170 000,00	400 000,00	430 000,00
D INFMODERN 2020/1 AP 2020 INFORMAT MODERN COLL	450 000,00	0,00	450 000,00	0,00	450 000,00	0,00	0,00
D LOCCAL 2020/1 AP 2020 LOCCAL	840 000,00	0,00	840 000,00	0,00	0,00	0,00	0,00
D MODERNTRAV 2020/1 AP 2020 MODERNISATION PATRIMOINE	750 000,00	0,00	750 000,00	0,00	250 000,00	710 000,00	0,00
D PESEXCEP 2020/1 AP 2020 PESEXCEPT	3 521 869,00	0,00	3 521 869,00	0,00	120 000,00	600 000,00	2 801 869,00
D PROJETSOM 2020/1 AP 2020 PROJETS COMMUNAU	3 788 166,00	0,00	3 788 166,00	0,00	1 136 448,00	1 100 000,00	1 551 718,00
D PROJETSOM 2021/1 AP 2020 PROJETS COMMUNAU	0,00	0,00	0,00	0,00	400 000,00	500 000,00	1 600 000,00
D RPATPROTEG 2020/1 AP 2020 RESTAURATION MONUMENTS HISTORIQUES	150 000,00	0,00	150 000,00	23 129,20	76 871,00	49 999,80	0,00
D ECOENERCOL 2020/1 AP 2020 SAECOL ECO ENERG COLL	500 000,00	0,00	500 000,00	0,00	1 250 000,00	0,00	0,00
D EQUIPPAT 2020/1 AP 2020 SAUVEG PAT EQUIPEMENT	300 000,00	0,00	300 000,00	0,00	200 000,00	100 000,00	0,00
D TRAVAUXPAT 2020/1 AP 2020 SAUVEG PATRIMOINE	1 000 000,00	0,00	1 000 000,00	0,00	1 190 000,00	350 000,00	0,00
D STAFFRIQUE 2020/3 AP 2020 ST AFFRIQUE COLLEGE	600 000,00	0,00	600 000,00	0,00	100 000,00	600 000,00	0,00
D TOURISME 2020/1 AP 2020 TOURISME	800 000,00	0,00	800 000,00	0,00	167 600,00	300 000,00	332 400,00
D AEPASST 2021/1 AP 2021 AEPASST	0,00	0,00	0,00	0,00	84 000,00	224 000,00	232 000,00
D DDSL 2021/1 AP 2021 DDSL	0,00	0,00	0,00	0,00	70 000,00	150 000,00	130 000,00
D EQNUMERIQUE 2021/1 AP 2021 EQUIPEMENT NUMERIQUE	0,00	0,00	0,00	0,00	627 726,00	372 274,00	0,00
D COWORKING 2021/1 AP 2021 ESPACES COWORKING	0,00	0,00	0,00	0,00	30 000,00	20 000,00	0,00
D PESEXCEP 2021/1 AP 2021 PESEXCEPT	0,00	0,00	0,00	0,00	0,00	1 000 000,00	1 587 357,00
D RPATPROTEG 2021/1 AP 2021 RESTAURATION MONUMENTS HISTORIQUES	0,00	0,00	0,00	0,00	85 000,00	100 000,00	65 000,00
D EQUIPCOL 2021/1 AP 2021 SAUV EQUIPEMENT COLLEG	0,00	0,00	0,00	0,00	196 000,00	4 000,00	0,00
D SECURCOL 2021/1 AP 2021 SECURISATION COLLEGES	0,00	0,00	0,00	0,00	188 000,00	12 000,00	0,00
D TOURISME 2021/1 AP 2021 TOURISME	0,00	0,00	0,00	0,00	200 000,00	500 000,00	1 100 000,00
D COLLPRIVES 2018/1 AP18PART ETS SCO PRIV MAT ETUD	690 000,00	0,00	690 000,00	470 801,20	149 713,00	0,00	0,00
D QUINQUENX 2020/1 AP20 QUINQUENAU MILLAU RODEZ VILLEFRANCHE 2021 A 2023	920 000,00	0,00	920 000,00	0,00	920 000,00	0,00	0,00
D ACQUITERR 2018/1 AP2018 ACQUISITION TERRAIN	46 080,03	0,00	46 080,03	8 933,97	0,00	0,00	0,00
D LARZACCOL 2018/1 AP2018 CONSTRUCTION COLLEGE LARZAC	14 796 882,51	0,00	14 796 882,51	1 489 025,08	6 000 000,00	5 000 000,00	1 500 000,00
D DECAZECOL 2018/1 AP2018 DECAZEVILLE COLLEGE TVX	449 307,56	0,00	449 307,56	444 788,94	0,00	0,00	0,00
D ETCOLLEGES 2018/1 AP2018 ETUDES COLLEGES	565 000,00	0,00	565 000,00	379 330,17	90 000,00	0,00	0,00
D ETPATRIM 2018/1 AP2018 ETUDES INSERTION PATRIMOINE	1 800 000,00	0,00	1 800 000,00	417 674,42	180 000,00	0,00	0,00
D SUBVCOL 2018/1 AP2018 SUBV EQUIP COLLEGES	50 000,00	0,00	50 000,00	45 495,40	0,00	0,00	0,00
D EXFDDE 2019/1 AP2019 EXFDDE	287 825,00	0,00	287 825,00	181 795,00	0,00	0,00	0,00
D ONETCOL 2019/1 AP2019 ONET COLLEGE	68 078,99	0,00	68 078,99	61 238,99	0,00	0,00	0,00
D ACQUCOL 2020/1 AP2020 ACQ COLLEGE	250 000,00	0,00	250 000,00	0,00	0,00	0,00	0,00
D ACQFONCPR 2020/1 AP2020 ACQFONCPR 2021 A 2023	250 000,00	0,00	250 000,00	0,00	100 000,00	100 000,00	50 000,00
D COVOITURAG 2020/1 AP2020 AIRE DE COVOITURAGE 2021 A 2023	150 000,00	0,00	150 000,00	0,00	150 000,00	0,00	0,00
D SUBCOLCRAN 2020/1 AP2020 COLL CRANSAC EQUIP MOBILIER	1 900,00	0,00	1 900,00	1 830,00	0,00	0,00	0,00


N° ou intitulé de l'AP	Montant des AP			Montant des CP			
	Pour mémoire AP votée y compris ajustement	Révision de l'exercice N	Total cumulé (toutes les délibérations y compris pour N)	Crédits de paiement antérieurs (réalisations cumulées au 01/01/N) (1)	Crédits de paiement ouverts au titre de l'exercice N (2)	Restes à financer de l'exercice N+1	Restes à financer (exercices au-delà de N+1)
D ETCOLLEGES 2020/1 AP2020 ETUDES COLLEGES	200 000,00	0,00	200 000,00	0,00	60 000,00	40 000,00	0,00
D ETPATRIM 2020/1 AP2020 ETUDES INSERTION PATRIM	400 000,00	0,00	400 000,00	0,00	550 000,00	50 000,00	0,00
D ETUDES RD 2020/1 AP2020 ETUDES RD ETUDEINSR 2021 A 2023	730 000,00	0,00	730 000,00	0,00	560 000,00	170 000,00	0,00
D EVENEXCEPT 2020/1 AP2020 EVENEMENTS EXCEPTIONNEL 2021 A 2023	2 650 000,00	0,00	2 650 000,00	0,00	2 595 000,00	55 000,00	0,00
D INSERTRD 2020/1 AP2020 FRAIS INSERTION ETUDES I 2021 A 2023	80 000,00	0,00	80 000,00	0,00	80 000,00	30 000,00	0,00
D MODERNCOL 2020/1 AP2020 MODERNISATION COLLEGES	1 600 000,00	0,00	1 600 000,00	0,00	900 000,00	200 000,00	0,00
D SANITAIREC 2020/1 AP2020 SANITAIRE COLLEGE	100 000,00	0,00	100 000,00	0,00	0,00	0,00	0,00
D SUBVAMRD 2020/1 AP2020 SUBV RD EN TRAVERSE 2021 A 2023	450 000,00	0,00	450 000,00	0,00	450 000,00	0,00	0,00
D COLLPRIVES 2020/1 AP20PART ETS SCO PRIV MAT ETUD	230 000,00	0,00	230 000,00	0,00	80 287,00	149 713,00	0,00
D MODERNAB 2009/1 AVANT 2013 MODERNAB AP 2009	30 473 155,00	0,00	30 473 155,00	30 472 529,17	0,00	0,00	0,00
D QUINQRODE 2012/1 AVANT 2013 QUINQUENNAL RODEZ AP 2012	5 065 119,37	0,00	5 065 119,37	5 065 119,37	0,00	0,00	0,00
D TVCENTCULT 2008/1 CCAD REFECTION CHARPENTE	997 643,02	0,00	997 643,02	714 437,30	0,00	0,00	0,00
D CDIS 2020/1 CDIS AP 2020	1 000 000,00	0,00	1 000 000,00	0,00	124 999,33	375 000,67	0,00
D BUISSONNET 2007/1 CENTRE BUISSONNET PINEDE	1 300 000,00	0,00	1 300 000,00	283 907,58	0,00	0,00	0,00
D CENTSENERG 2006/1 CENTRE VACANCES SENERGUES	1 950 000,00	0,00	1 950 000,00	1 720 822,58	0,00	0,00	0,00
D SAUVEG.C 2011/1 CHAUSSEE C SAUVEG. AP 2011	13 940 506,62	0,00	13 940 506,62	13 940 506,62	0,00	0,00	0,00
D SAUVEGDE 2011/1 CHAUSSEE D & E / AP 2011	29 699 782,85	0,00	29 699 782,85	29 698 452,75	0,00	0,00	0,00
D ICOLLEGES 2016/1 CITE SCOLAIRE ST AFFRIQUE	2 500 000,00	0,00	2 500 000,00	1 309 221,33	0,00	0,00	0,00
D EQUIPST 2018/1 COMMUNAUX	2 694 400,00	0,00	2 694 400,00	1 655 138,00	453 262,00	586 000,00	0,00
D EQUIPST 2019/1 COMMUNAUX	10 814 014,99	0,00	10 814 014,99	2 069 723,00	3 068 077,00	3 000 000,00	2 676 214,99
D EQUIPST 2020/1 COMMUNAUX	1 818 374,00	0,00	1 818 374,00	0,00	714 330,00	600 000,00	504 044,00
D EQUIPST 2021/1 COMMUNAUX	0,00	0,00	0,00	0,00	700 000,00	1 000 000,00	2 800 000,00
D BATLAGUIOL 2009/1 CONSTRUCTION CE ET CMS DE LAGUIOLE	1 500 000,00	0,00	1 500 000,00	1 482 135,06	0,00	0,00	0,00
D CEVILLEFRA 2009/1 CONSTRUCTION CE VILLEFRANCHE	1 265 383,63	0,00	1 265 383,63	1 264 869,60	0,00	0,00	0,00
D DEVESPALIO 2014/1 DEVIATION ESPALION AP 2014	25 816 758,41	0,00	25 816 758,41	25 815 492,26	0,00	0,00	0,00
D EQRUR 2007/1 EQUIP.RURAL AMENGMT FONCIER AP 2007	450 000,00	0,00	450 000,00	199 822,67	0,00	0,00	0,00
D EQRUR 2006/1 EQUIP.RURAL AMENGMT FONCIER EN AP 2006	190 000,00	0,00	190 000,00	153 465,34	0,00	0,00	0,00
D ETUDONET 2010/1 ETUDES COLLEGE ONET LE CHATEAU	643 267,51	0,00	643 267,51	641 634,00	0,00	0,00	0,00
D ETUDES 2010/1 ETUDES PROG NORMAL AP 2010	6 785 901,92	0,00	6 785 901,92	6 528 099,69	0,00	0,00	0,00
D ETUDES RD 2018/1 ETUDES RD AP 2018	3 471 010,40	0,00	3 471 010,40	2 855 590,25	270 000,00	0,00	0,00
D TVEVCH 2008/1 EVECHE RODEZ TRAVAUX AP2008	1 700 000,00	0,00	1 700 000,00	0,00	0,00	0,00	0,00
D TVEVCH 2007/1 EVECHE RODEZ TRAVAUX RENOVATIO	400 000,00	0,00	400 000,00	51 267,89	0,00	0,00	0,00
D EVENEXCEPT 2018/1 EVENEMENTS EXCEPTIONNELS AP 2018	8 888 846,08	0,00	8 888 846,08	8 377 733,77	55 000,00	45 000,31	0,00
D EVENEXCEP 2011/1 EVENEMTS EXCEPT AP 2011	19 593 241,06	0,00	19 593 241,06	19 592 621,14	0,00	0,00	0,00
D EXFDIL 2018/1 EXFDIL	7 170 664,00	0,00	7 170 664,00	6 390 875,76	555 613,00	224 175,24	0,00
D EXFDIT 2018/1 EXFDIT	690 231,00	0,00	690 231,00	395 894,00	205 146,00	89 191,00	0,00
D FDDE 2011/1 FDDE AP 2011	800 000,00	0,00	800 000,00	613 979,00	0,00	0,00	0,00
D FDDE 2012/1 FDDE AP 2012	630 000,00	0,00	630 000,00	477 666,83	0,00	0,00	0,00
D FDDE 2013/1 FDDE AP 2013	1 409 085,00	0,00	1 409 085,00	761 082,00	0,00	0,00	0,00
D FDDE 2014/1 FDDE AP 2014	1 502 240,00	0,00	1 502 240,00	1 178 994,80	0,00	0,00	0,00
D FDDE 2015/1 FDDE AP 2015	917 000,00	0,00	917 000,00	440 038,00	0,00	0,00	0,00
D FDDE 2010/1 FDDE EN AP	1 578 041,96	0,00	1 578 041,96	1 486 507,47	0,00	0,00	0,00
D FDECR 2015/1 FDECR AP 2015	400 000,00	0,00	400 000,00	366 561,00	0,00	0,00	0,00
D FDIL 2014/1 FDIL AP 2014	3 535 545,00	0,00	3 535 545,00	2 704 727,00	0,00	0,00	0,00
D FDIL 2015/1 FDIL AP 2015	1 815 107,00	0,00	1 815 107,00	1 362 369,00	0,00	0,00	0,00

N° ou intitulé de l'AP	Montant des AP			Montant des CP			
	Pour mémoire AP votée y compris ajustement	Révision de l'exercice N	Total cumulé (toutes les délibérations y compris pour N)	Crédits de paiement antérieurs (réalisations cumulées au 01/01/N) (1)	Crédits de paiement ouverts au titre de l'exercice N (2)	Restes à financer de l'exercice N+1	Restes à financer (exercices au-delà de N+1)
D FDIL 2016/1 FDIL AP 2016	73 776,00	0,00	73 776,00	0,00	0,00	0,00	0,00
D FDIT 2016/1 FDIT AP 2016	350 000,00	0,00	350 000,00	94 161,00	0,00	0,00	0,00
D FDIT 2017/1 FDIT AP 2017	400 000,00	0,00	400 000,00	15 000,00	0,00	0,00	0,00
D INSERTRD 2018/1 INSERTRD AP 2018	402 475,19	0,00	402 475,19	314 682,37	0,00	0,00	0,00
D TVMANEOU 2007/1 MANEOU LES ANGLES TRVX AMENGMT	160 000,00	0,00	160 000,00	1 043,47	0,00	0,00	0,00
D MATRDVEHIC 2018/1 MATERIEL VEHICULE PARC AP 2018	7 871 011,81	0,00	7 871 011,81	7 474 810,12	15 000,00	0,00	0,00
D MATRDVEHIC 2020/1 MATERIEL VEHICULE PARC AP 2020 2021 A 2023	1 250 000,00	0,00	1 250 000,00	0,00	1 235 000,00	350 000,00	0,00
D RDECOTOUR 2009/1 MODERN RD ECONOMQ. TOURIST AP 2009	4 056 829,17	0,00	4 056 829,17	3 196 472,95	0,00	0,00	0,00
D MODERNABC 2018/1 MODERNISATION ABC AP 2018	11 846 595,00	0,00	11 846 595,00	6 373 902,89	4 940 000,00	528 170,11	0,00
D MODERNABC 2020/1 MODERNISATION ABC AP 2020 2021 A 2023	1 500 000,00	0,00	1 500 000,00	0,00	2 000 000,00	5 300 000,00	0,00
D MODERND E 2010/1 MODERNISAT*D ET E / AP 2010	14 781 501,56	0,00	14 781 501,56	6 853 993,74	0,00	0,00	0,00
D RPATPROTEG 2018/1 MONUMENTS HISTORIQUES	486 000,00	0,00	486 000,00	445 551,47	16 716,00	23 732,53	0,00
D RPATPROTEG 2019/1 MONUMENTS HISTORIQUES	150 000,00	0,00	150 000,00	67 581,67	82 418,00	0,33	0,00
D RN88SEV 2005/1 OP.REMEMBRMT RN88 RODEZ SEVERAC	1 935 976,00	0,00	1 935 976,00	1 374 283,47	0,00	0,00	0,00
D RN88TAUR 2005/1 OP.REMEMBRMT RN88 TAURIAC-BARAQUEVILLE	1 310 694,00	0,00	1 310 694,00	796 160,88	0,00	0,00	0,00
D SECURITE 2018/1 OPERATIONS SECURITE AP 2018	14 825 116,75	0,00	14 825 116,75	12 242 444,26	0,00	717 330,98	0,00
D SECURITE 2020/1 OPERATIONS SECURITE AP 2020 2021 A 2023	6 400 000,00	0,00	6 400 000,00	0,00	3 100 000,00	2 000 000,00	2 900 000,00
D OPSECURITE 2011/1 OPERAT* SECURITE AP 2011	29 155 541,44	0,00	29 155 541,44	29 070 353,21	0,00	0,00	0,00
D OUVRART 2011/1 OUVRAGES D ART AP 2011	7 999 784,66	0,00	7 999 784,66	7 999 784,66	0,00	0,00	0,00
D OUVRAGES 2020/1 OUVRAGES D ART AP 20120	1 200 000,00	0,00	1 200 000,00	98 726,98	900 000,00	198 727,00	0,00
D OUVRAGES 2018/1 OUVRAGES D ART AP 2018	4 080 191,93	0,00	4 080 191,93	3 639 379,74	200 000,00	0,00	0,00
D ETVIM 2006/1 PROJET BARRAGE VIMENET AP 2006	13 000 000,00	0,00	13 000 000,00	0,00	0,00	0,00	0,00
D QUINQUENX 2018/1 QUINQUENAUX MILLAU RODEZ VILLEFRANCHE	4 336 868,08	0,00	4 336 868,08	2 576 506,66	0,00	1 200 000,42	0,00
D TRAVERSETV 2020/1 RD EN TRAVERSE TRAVAUX AP 2020	600 000,00	0,00	600 000,00	0,00	1 200 000,00	0,00	0,00
D PROGEXCEP 2006/2 RD PROG.EXCEPTNL SUBDVIS*DECAZEVILLE	1 000 543,28	0,00	1 000 543,28	1 000 543,28	0,00	0,00	0,00
D RELOGSERV 2010/1 RELOGEMENT SERVICES AP 2010	4 249 000,00	0,00	4 249 000,00	2 889 793,83	0,00	0,00	0,00
D RODCCOMTAL 2015/1 RN 88 RODEZ CCOMTAL AP 2015	8 967 663,80	0,00	8 967 663,80	2 543 355,56	0,00	0,00	0,00
D RN88BARAQ 2007/1 RN88 REMEMBRMT CONTOURN.BARAQUEVILLE	882 500,00	0,00	882 500,00	834 120,25	0,00	0,00	0,00
D ROCRODRN88 2018/1 RN88 ROCADE DE RODEZ AP 2018	2 000 000,00	0,00	2 000 000,00	0,00	0,00	1 000 000,00	1 000 000,00
D RN88XIICP 2018/1 RN88 SOLDE XIICPER AP 2018	131 855,50	0,00	131 855,50	131 855,50	0,00	0,00	0,00
D RODECOMTAL 2018/1 RODEZ CAUSSE COMTAL AP 2018	27 689 709,50	0,00	27 689 709,50	23 501 062,27	4 300 000,00	0,00	0,00
D SAUVEABC 2018/1 SAUVEGARDE A B ET C AP 2018	15 965 974,85	0,00	15 965 974,85	15 386 442,50	120 000,00	0,00	0,00
D SAUVEABC 2020/1 SAUVEGARDE A B ET C AP 2018 2021 A 2023	4 940 000,00	0,00	4 940 000,00	0,00	4 820 000,00	120 000,00	0,00
D SAUVEDE 2018/1 SAUVEGARDE RD D ET E AP 2018	18 692 102,55	0,00	18 692 102,55	17 895 892,49	300 000,00	0,00	0,00
D SAUVEDE 2020/1 SAUVEGARDE RD D ET E AP 2018 2021 A02023	5 300 000,00	0,00	5 300 000,00	0,00	5 000 000,00	300 000,00	0,00
D SECSAUVEGA 2020/1 SECURITE SAUVEGARDE AP 2020 2021 A 2023	1 430 000,00	0,00	1 430 000,00	0,00	1 430 000,00	0,00	0,00
D SIGNALSECU 2018/1 SIGNALISATION SECURITE AP 2018	3 836 504,68	0,00	3 836 504,68	3 730 328,55	0,00	6 332,13	0,00
D SIGNALSECU 2020/1 SIGNALISATION SECURITE AP 2020 2021 A 2023	1 300 000,00	0,00	1 300 000,00	0,00	1 300 000,00	0,00	0,00
D EQRURASS 2011/1 SUBV AEP AP 2011	6 194 514,00	0,00	6 194 514,00	4 529 050,00	0,00	0,00	0,00
D EQRURASS 2009/1 SUBV ASSAINIS EAU POTABLE AP 2009	4 091 618,00	0,00	4 091 618,00	3 842 592,00	0,00	0,00	0,00
D EQRURASS 2010/1 SUBV ASSAINISS EAU POTABLE AP2010	3 516 744,00	0,00	3 516 744,00	3 166 387,00	0,00	0,00	0,00
D SUBV10RN88 2018/1 SUBV ETAT RN 88 CONV 2010 AP 2018	14 056 255,50	0,00	14 056 255,50	8 936 000,00	0,00	3 000 000,00	2 120 255,50
D SUBVOPDIV 2021/1 SUBV OP DIVERSES VOIRIE AP 2021	0,00	0,00	0,00	0,00	0,00	10 000,00	0,00
D SUBVOPDIV 2018/1 SUBV OP DIVERSES VOIRIE AP2018	977 406,13	0,00	977 406,13	655 301,86	0,00	11 000,00	0,00
D SUBVAMRD 2018/1 SUBV RD EN TRAVERSE AP 2018	2 789 648,87	0,00	2 789 648,87	2 426 233,50	0,00	40 000,37	0,00

N° ou intitulé de l'AP	Montant des AP			Montant des CP			
	Pour mémoire AP votée y compris ajustement	Révision de l'exercice N	Total cumulé (toutes les délibérations y compris pour N)	Crédits de paiement antérieurs (réalisations cumulées au 01/01/N) (1)	Crédits de paiement ouverts au titre de l'exercice N (2)	Restes à financer de l'exercice N+1	Restes à financer (exercices au-delà de N+1)
D SUBV SIEDA 2018/1 SUBV SIEDA	14 000 000,00	0,00	14 000 000,00	6 000 000,00	0,00	0,00	0,00
D TVFLAVIN 2005/1 TRAVAUX CENTRE TECHNIQ.FLAVIN	15 900 000,00	0,00	15 900 000,00	15 776 769,76	0,00	0,00	0,00
D CMSESPALIO 2016/1 TRAVAUX CMS ESPALION	700 000,00	0,00	700 000,00	0,00	0,00	0,00	0,00
D CMSESPALIO 2016/2 TRAVAUX CMS ESPALION	730 800,00	0,00	730 800,00	730 800,00	0,00	0,00	0,00
D COLLARZAC 2016/1 TRAVAUX COLLEGE LARZAC	400 000,00	0,00	400 000,00	391 698,56	0,00	0,00	0,00
D COLLEGONET 2010/1 TRAVAUX COLLEGE ONET LE CHATEAU	4 980 000,00	0,00	4 980 000,00	4 966 241,62	0,00	0,00	0,00
D COLLEGGENI 2006/1 TRAVAUX COLLEGE ST GENIEZ	1 539 262,83	0,00	1 539 262,83	1 539 262,83	0,00	0,00	0,00
D COLLEGVILL 2006/1 TRAVAUX COLLEGE VILLEFRANCHE	7 054 769,98	0,00	7 054 769,98	7 054 769,98	0,00	0,00	0,00
D TRAVAUXXCOL 2018/1 TRAVAUX COLLEGES AP 2018	2 760 617,49	0,00	2 760 617,49	2 487 837,64	0,00	0,00	0,00
D TRAVAUXXCOL 2020/1 TRAVAUX COLLEGES AP 2020	1 000 000,00	0,00	1 000 000,00	0,00	650 000,00	50 000,00	0,00
D HAUTDEBIT 2010/1 TRAVAUX HAUT DEBIT	5 835 595,08	0,00	5 835 595,08	2 575 887,01	0,00	0,00	0,00
D TVIUFM 2005/1 TRAVAUX IUFM EN AP	1 000 000,00	0,00	1 000 000,00	933 631,38	0,00	0,00	0,00
D LABORATOIR 2008/1 TRAVAUX LABORATOIRE	555 000,00	0,00	555 000,00	0,00	0,00	0,00	0,00
D EQRUR 2008/1 TVX AMENAG FONCIER AP 2008	575 000,00	0,00	575 000,00	267 930,39	0,00	0,00	0,00
D EQRUR 2009/1 TVX AMENAGMT FONCIER AP 2009	593 500,00	0,00	593 500,00	261 963,42	0,00	0,00	0,00

(1) Il s'agit des réalisations effectives correspondant aux mandats émis.

(2) Il s'agit du montant prévu initialement par l'échéancier corrigé des révisions.



État des effectifs du personnel

IV – ANNEXES	IV
AUTRES ELEMENTS D'INFORMATIONS – ETAT DU PERSONNEL AU 01/01/N	D1

D1 – ETAT DU PERSONNEL AU 01/01/N

GRADES OU EMPLOIS (1)	CATEGORIES (2)	EMPLOIS BUDGETAIRES (3)			EFFECTIFS POURVUS SUR EMPLOIS BUDGETAIRES EN ETPT (4)		
		EMPLOIS PERMANENTS À TEMPS COMPLET	EMPLOIS PERMANENTS À TEMPS NON COMPLET	TOTAL	AGENTS TITULAIRES	AGENTS NON TITULAIRES	TOTAL
EMPLOIS FONCTIONNELS (a)		5,00	0,00	5,00	3,00	2,00	5,00
Directeur général des services	A	1,00	0,00	1,00	1,00	0,00	1,00
Directeur général adjoint des services	A	4,00	0,00	4,00	2,00	2,00	4,00
Directeur général des services techniques		0,00	0,00	0,00	0,00	0,00	0,00
Emplois créés au titre de l'article 6-1 de la loi n° 84-53		0,00	0,00	0,00	0,00	0,00	0,00
FILIERE ADMINISTRATIVE (b)		405,00	0,00	405,00	345,00	29,00	374,00
ADJOINT ADMINISTRATIF	C	50,00	0,00	50,00	45,00	0,00	45,00
ADJOINT ADMINISTRATIF CONTRACTUEL	C	20,00	0,00	20,00	0,00	14,00	14,00
ADJOINT ADMINISTRATIF HOSPITALIER CONTRACTUEL	C	2,00	0,00	2,00	0,00	2,00	2,00
ADJOINT ADMINISTRATIF PRINCIPAL 1E CLASSE	C	123,00	0,00	123,00	121,00	0,00	121,00
ADJOINT ADMINISTRATIF PRINCIPAL 1E CLASSE HOSPITALIER	C	1,00	0,00	1,00	1,00	0,00	1,00
ADJOINT ADMINISTRATIF PRINCIPAL 2E CLASSE	C	17,00	0,00	17,00	17,00	0,00	17,00
ADJOINT ADMINISTRATIF PRINCIPAL 2E CLASSE HOSPITALIER	C	2,00	0,00	2,00	2,00	0,00	2,00
ADMINISTRATEUR	A	4,00	0,00	4,00	2,00	0,00	2,00
ADMINISTRATEUR HORS CLASSE	A	1,00	0,00	1,00	1,00	0,00	1,00
AGENT CONTRACTUEL	A	2,00	0,00	2,00	0,00	2,00	2,00
ATTACHE	A	25,00	0,00	25,00	22,00	0,00	22,00
ATTACHE HORS CLASSE	A	7,00	0,00	7,00	6,00	0,00	6,00
ATTACHE PRINCIPAL	A	28,00	0,00	28,00	26,00	0,00	26,00
CHARGE DE MISSION CONTRACTUEL	B A	3,00	0,00	3,00	0,00	3,00	3,00
CHARGE DE MISSION CONTRACTUEL	A	7,00	0,00	7,00	0,00	7,00	7,00
DIRECTEUR	A	19,00	0,00	19,00	17,00	0,00	17,00
DIRECTEUR D'ETS SOCIAL MEDICO SOCIAL HOSPITALIER HORS CLASSE	A	1,00	0,00	1,00	0,00	0,00	0,00
REDACTEUR	B	27,00	0,00	27,00	24,00	0,00	24,00
REDACTEUR CONTRACTUEL	B	1,00	0,00	1,00	0,00	1,00	1,00
REDACTEUR PRINCIPAL 1E CLASSE	B	38,00	0,00	38,00	35,00	0,00	35,00
REDACTEUR PRINCIPAL 2E CLASSE	B	27,00	0,00	27,00	26,00	0,00	26,00
FILIERE TECHNIQUE (c)		702,00	0,00	702,00	633,00	46,00	679,00
ADJOINT TECHNIQUE	C	106,00	0,00	106,00	102,00	3,00	105,00
ADJOINT TECHNIQUE CONTRACTUEL	C	21,00	0,00	21,00	0,00	16,00	16,00
ADJOINT TECHNIQUE PRINCIPAL 1E CLASSE	C	177,00	0,00	177,00	172,00	0,00	172,00
ADJOINT TECHNIQUE PRINCIPAL 1E CLASSE DES ETS ENS	C	38,00	0,00	38,00	38,00	0,00	38,00
ADJOINT TECHNIQUE PRINCIPAL 2E CLASSE	C	92,00	0,00	92,00	90,00	0,00	90,00
AGENT CONTRACTUEL	A B	10,00	0,00	10,00	0,00	9,00	9,00
AGENT D'ENTRETIEN HOSPITALIER QUALIFIE	C	1,00	0,00	1,00	1,00	0,00	1,00

GRADES OU EMPLOIS (1)	CATEGORIES (2)	EMPLOIS BUDGETAIRES (3)			EFFECTIFS POURVUS SUR EMPLOIS BUDGETAIRES EN ETPT (4)		
		EMPLOIS PERMANENTS À TEMPS COMPLET	EMPLOIS PERMANENTS À TEMPS NON COMPLET	TOTAL	AGENTS TITULAIRES	AGENTS NON TITULAIRES	TOTAL
AGENT DE MAITRISE	C	43,00	0,00	43,00	40,00	0,00	40,00
AGENT DE MAITRISE PRINCIPAL	C	59,00	0,00	59,00	58,00	0,00	58,00
AGENT DE SERVICE CONTRACTUEL	C	17,00	0,00	17,00	0,00	15,00	15,00
AGENT ENTRETIEN HOSPITALIER QUALIFIE CONTRACTUEL	C	1,00	0,00	1,00	0,00	1,00	1,00
CHEF DE SERVICE CONTRACTUEL	A	2,00	0,00	2,00	0,00	2,00	2,00
INGENIEUR	A	10,00	0,00	10,00	9,00	0,00	9,00
INGENIEUR EN CHEF	A	3,00	0,00	3,00	3,00	0,00	3,00
INGENIEUR EN CHEF HORS CLASSE	A	6,00	0,00	6,00	6,00	0,00	6,00
INGENIEUR GENERAL	A	1,00	0,00	1,00	0,00	0,00	0,00
INGENIEUR PRINCIPAL	A	16,00	0,00	16,00	16,00	0,00	16,00
TECHNICIEN	B	16,00	0,00	16,00	16,00	0,00	16,00
TECHNICIEN PRINCIPAL 1E CLASSE	B	61,00	0,00	61,00	60,00	0,00	60,00
TECHNICIEN PRINCIPAL 2E CLASSE	B	22,00	0,00	22,00	22,00	0,00	22,00
FILIERE SOCIALE (d)		500,00	0,00	500,00	231,00	228,00	459,00
AGENT SOCIAL	C	7,00	0,00	7,00	7,00	0,00	7,00
AGENT SOCIAL PRINCIPAL 1E CLASSE	C	2,00	0,00	2,00	2,00	0,00	2,00
AGENT SOCIAL PRINCIPAL 2E CLASSE	C	1,00	0,00	1,00	1,00	0,00	1,00
ASSISTANT SOCIO EDUCATIF (Assistant de service social)	A	137,00	0,00	137,00	118,00	22,00	140,00
ASSISTANT SOCIO EDUCATIF (Conseiller en économie sociale et familiale)	A	20,00	0,00	20,00	19,00	1,00	20,00
ASSISTANT SOCIO EDUCATIF (Educateur Spécialisé)	A	31,00	0,00	31,00	28,00	0,00	28,00
ASSISTANT SOCIO EDUCATIF (Educateur Spécialisé)	A	0,00	0,00	0,00	0,00	3,00	3,00
ASSISTANT SOCIO EDUCATIF 1ER GRADE CLASSE NORMALE HOSPITALIER	A	14,00	0,00	14,00	14,00	0,00	14,00
ASSISTANT SOCIO EDUCATIF 1ER GRADE CLASSE SUPERIEURE HOSPITALIER	A	2,00	0,00	2,00	1,00	0,00	1,00
ASSISTANT SOCIO EDUCATIF 1ER GRADE CLASSE SUPERIEURE HOSPITALIER	A	0,00	0,00	0,00	0,00	1,00	1,00
ASSISTANT SOCIO EDUCATIF 2E GRADE HOSPITALIER	A	13,00	0,00	13,00	4,00	2,00	6,00
ASSISTANT SOCIO EDUCATIF 2E GRADE HOSPITALIER	A	0,00	0,00	0,00	0,00	1,00	1,00
ASSISTANT SOCIO EDUCATIF CLASSE EXCEPTIONNELLE	A	16,00	0,00	16,00	14,00	0,00	14,00
ASSISTANT SOCIO EDUCATIF CLASSE EXCEPTIONNELLE (Educateur Spécialisé)	A	1,00	0,00	1,00	1,00	0,00	1,00
ASSISTANT SOCIO EDUCATIF CONTRACTUEL	A	12,00	0,00	12,00	0,00	11,00	11,00
ASSISTANTE FAMILIALE CONTRACTUELLE	C	221,00	0,00	221,00	0,00	187,00	187,00
CADRE SOCIO EDUCATIF HOSPITALIER	A	3,00	0,00	3,00	2,00	0,00	2,00
CADRE SOCIO EDUCATIF SUPERIEUR HOSPITALIER	A	1,00	0,00	1,00	1,00	0,00	1,00
CONSEILLER SOCIO EDUCATIF	A	7,00	0,00	7,00	7,00	0,00	7,00
CONSEILLER SOCIO EDUCATIF HORS CLASSE	A	1,00	0,00	1,00	1,00	0,00	1,00
CONSEILLER SUPERIEUR SOCIO EDUCATIF	A	2,00	0,00	2,00	2,00	0,00	2,00
MONITEUR EDUCATEUR ET INTERVENANT FAMILIAL	B	5,00	0,00	5,00	5,00	0,00	5,00
MONITEUR EDUCATEUR ET INTERVENANT FAMILIAL PRINCIPAL	B	2,00	0,00	2,00	2,00	0,00	2,00
MONITEUR EDUCATEUR HOSPITALIER	B	2,00	0,00	2,00	2,00	0,00	2,00

GRADES OU EMPLOIS (1)	CATEGORIES (2)	EMPLOIS BUDGETAIRES (3)			EFFECTIFS POURVUS SUR EMPLOIS BUDGETAIRES EN ETPT (4)		
		EMPLOIS PERMANENTS À TEMPS COMPLET	EMPLOIS PERMANENTS À TEMPS NON COMPLET	TOTAL	AGENTS TITULAIRES	AGENTS NON TITULAIRES	TOTAL
TOTAL GENERAL (b + c + d + e + f + g + h + i + j + k)		1 739,90	0,00	1 739,90	1 322,00	317,50	1 639,50

(1) Les grades ou emplois sont désignés conformément à la circulaire n° NOR : INTB9500102C du 23 mars 1995. Les emplois fonctionnels sont également comptabilisés dans leur filière d'origine.

(2) Catégories : A, B ou C.

(3) Emplois budgétaires créés par l'assemblée délibérante. Les emplois permanents à temps complet sont comptabilisés pour une unité, les emplois à temps non complet sont comptabilisés à hauteur de la quotité de travail prévue par la délibération créant l'emploi.

(4) Equivalent temps plein annuel travaillé (ETPT). Le décompte est proportionnel à l'activité des agents, mesurée par leur quotité de temps de travail et par leur période d'activité sur l'année :

ETPT = Effectifs physiques * quotité de temps de travail * période d'activité dans l'année

Exemple : un agent à temps plein (quotité de travail = 100 %) présent toute l'année correspond à 1 ETPT ; un agent à temps partiel, à 80 % (quotité de travail = 80 %) présent toute l'année correspond à 0,8 ETPT ; un agent à temps partiel, à 80 % (quotité de travail = 80 %) présent la moitié de l'année (ex : CDD de 6 mois, recrutement à mi-année) correspond à 0,4 ETPT (0,8 * 6 / 12).

(5) Par exemple : emplois dont les missions ne correspondent pas à un cadre d'emploi existant, « emplois spécifiques » régis par l'article 139 ter de la loi n° 84-53 du 26 janvier 1984 etc.

IV – ANNEXES	IV
AUTRES ELEMENTS D'INFORMATIONS – ETAT DU PERSONNEL AU 01/01/N	D1

D1 – ETAT DU PERSONNEL AU 01/01/N (suite)

AGENTS NON TITULAIRES EN FONCTION AU 01/01/N	CATEGORIES (1)	SECTEUR (2)	REMUNERATION (3)		CONTRAT	
			Indice (8)	Euros	Fondement du contrat (4)	Nature du contrat (5)
Agents occupant un emploi permanent (6)				12 603 811,74		
ADJOINT ADMINISTRATIF CONTRACTUEL	C	ADM	354	0,00	3-1	CDD
ADJOINT ADMINISTRATIF CONTRACTUEL	C	ADM	354	0,00	3-a°	CDD
ADJOINT ADMINISTRATIF HOSPITALIER CONTRACTUEL	C	ADM	354	0,00	3-1	CDD
ADJOINT DU PATRIMOINE CONTRACTUEL	C	CULT	354	0,00	3-1	CDD
ADJOINT DU PATRIMOINE CONTRACTUEL	C	CULT	354	0,00	3-b	CDD
ADJOINT TECHNIQUE	C	TECH	354	0,00	3-2	CDD
ADJOINT TECHNIQUE CONTRACTUEL	C	TECH	354	0,00	3-1	CDD
ADJOINT TECHNIQUE CONTRACTUEL	C	TECH	354	0,00	3-b	CDD
ADJOINT TECHNIQUE CONTRACTUEL	C	TECH	354	0,00	3-1	CDD
AGENT CONTRACTUEL	A	ADM	499	0,00	3-3-2°	CDD
AGENT CONTRACTUEL	A	TECH		0,00	A Réinternalisation d'activités	CDI
AGENT CONTRACTUEL	A	TECH	565	0,00	3-3-2°	CDD
AGENT CONTRACTUEL	A	TECH	697	0,00	3-3-2°	CDD
AGENT CONTRACTUEL	A	TECH	611	0,00	3-3-2°	CDD
AGENT CONTRACTUEL	B	TECH	379	0,00	3-3-1°	CDD
AGENT CONTRACTUEL	B	TECH	415	0,00	3-3-1°	CDD
AGENT CONTRACTUEL	B	TECH	565	0,00	3-3-1°	CDD
AGENT CONTRACTUEL	B	TECH	372	0,00	3-3-1°	CDD
AGENT CONTRACTUEL	A	CULT		42 137,52	A Réinternalisation d'activités	CDI
AGENT CONTRACTUEL	B	CULT		31 401,94	A Réinternalisation d'activités	CDI
AGENT DE SERVICE CONTRACTUEL	C	TECH		457 100,00	3-3-1°	CDI
AGENT ENTRETIEN HOSPITALIER QUALIFIE CONTRACTUEL	C	TECH	354	0,00	3-1	CDD
ASSISTANT SOCIO EDUCATIF (Assistant de service social)	A	S	444	0,00	3-2	CDD
ASSISTANT SOCIO EDUCATIF (Conseiller en économie sociale et familiale)	A	S	444	0,00	3-2	CDD
ASSISTANT SOCIO EDUCATIF (Educateur Spécialisé)	A	S	444	0,00	3-2	CDD
ASSISTANT SOCIO EDUCATIF 1ER GRADE CLASSE SUPERIEURE HOSPITALIER	A	S	444	0,00	3-2	CDD
ASSISTANT SOCIO EDUCATIF 2E GRADE HOSPITALIER	A	S	444	0,00	3-1	CDD
ASSISTANT SOCIO EDUCATIF 2E GRADE HOSPITALIER	A	S	444	0,00	3-2	CDD
ASSISTANT SOCIO EDUCATIF CONTRACTUEL	A	S	444	0,00	3-3-2°	CDD
ASSISTANT SOCIO EDUCATIF CONTRACTUEL	A	S	444	0,00	3-1	CDD
ASSISTANTE FAMILIALE CONTRACTUELLE	C	S		11 805 600,00	3-3-1°	CDI
CHARGE DE MISSION CONTRACTUEL	B	ADM	372	0,00	3-3-1°	CDD
CHARGE DE MISSION CONTRACTUEL	A	ADM	469	0,00	3-3-2°	CDD
CHARGE DE MISSION CONTRACTUEL	A	ADM	499	0,00	3-3-2°	CDD
CHARGE DE MISSION CONTRACTUEL	A	ADM	972	0,00	3-3-2°	CDI
CHARGE DE MISSION CONTRACTUEL	A	ADM		267 572,28	A Réinternalisation d'activités	CDI

AGENTS NON TITULAIRES EN FONCTION AU 01/01/N	CATEGORIES (1)	SECTEUR (2)	REMUNERATION (3)		CONTRAT	
			Indice (8)	Euros	Fondement du contrat (4)	Nature du contrat (5)
CHEF DE SERVICE CONTRACTUEL	A	TECH	791	0,00	3-3-2°	CDI
CHEF DE SERVICE CONTRACTUEL	A	TECH	791	0,00	3-3-2°	CDD
INFIRMIERE EN SOINS GENERAUX CONTRACTUELLE	A	MS	761	0,00	3-3-2°	CDD
MEDECIN 2E CLASSE	A	MS	862	0,00	3-2	CDD
MEDECIN 2E CLASSE CONTRACTUEL	A	MS	862	0,00	3-1	CDD
MEDECIN HORS CLASSE	A	MS	862	0,00	3-2	CDD
PSYCHOLOGUE CLASSE NORMALE	A	MS	444	0,00	3-2	CDD
PSYCHOLOGUE CLASSE NORMALE HOSPITALIER	A	MS	444	0,00	3-2	CDD
PUERICULTRICE CLASSE NORMALE CONTRACTUELLE	A	MS	444	0,00	3-1	CDD
REDACTEUR CONTRACTUEL	B	ADM	379	0,00	3-3-1°	CDD
Agents occupant un emploi non permanent (7)				312 559,68		
CHARGE DE MISSION CONTRACTUEL	A	ADM	444	0,00	3-3-2°	CDD
COLLABORATEUR DE GROUPE POLITIQUE	A	ADM		73 516,08	110-1	CDD
CONTRAT DE CABINET	A	ADM		215 559,60	110	CDD
CONTRAT DE PROJET	A	ADM		23 484,00	3-3-2°	CDD
PSYCHOLOGUE CLASSE NORMALE CONTRACTUELLE	A	MS	444	0,00	3-a°	CDD
PUERICULTRICE CLASSE NORMALE CONTRACTUELLE	A	MS	489	0,00	3-a°	CDD
TOTAL GENERAL				12 916 371,42		

(1) CATEGORIES: A, B et C.

(2) SECTEUR ADM : Administratif.
TECH : Technique.
URB : Urbanisme (dont aménagement urbain).
S : Social.
MS : Médico-social.
MT : Médico-technique.
SP : Sportif.
CULT : Culturel.
ANIM : Animation.
PM : Police.
OTR : Missions non rattachables à une filière.

(3) REMUNERATION : Référence à un indice brut (indiquer le niveau de l'indice brut) de la fonction publique ou en euros annuels bruts (indiquer l'ensemble des éléments de la rémunération brute annuelle).

(4) CONTRAT : Motif du contrat (loi du 26 janvier 1984 modifiée) :
3-a° : article 3, 1er alinéa : accroissement temporaire d'activité.
3-b : article 3, 2ème alinéa : accroissement saisonnier d'activité.
3-1 : remplacement d'un fonctionnaire autorisé à servir à temps partiel ou indisponible (maladie, maternité...).
3-2 : vacance temporaire d'un emploi.
3-3-1° : absence de cadre d'emplois de fonctionnaires susceptibles d'assurer les fonctions correspondantes.
3-3-2° : emplois du niveau de la catégorie A lorsque les besoins des services ou la nature des fonctions le justifient.
3-3-3° : emplois de secrétaire de mairie des communes de moins de 1 000 habitants et de secrétaire des groupements composés de communes dont la population moyenne est inférieure à ce seuil.
3-3-4° : emplois à temps non complet des communes de moins de 1 000 habitants et des groupements composés de communes dont la population moyenne est inférieure à ce seuil, lorsque la quotité de temps de travail est inférieure à 50 %.
3-3-5° : emplois des communes de moins de 2 000 habitants et des groupements de communes de moins de 10 000 habitants dont la création ou la suppression dépend de la décision d'une autorité qui s'impose à la collectivité ou à l'établissement en matière de création, de changement de périmètre ou de suppression d'un service public.
3-4 : article 21 de la loi n° 2012-347 : contrat à durée indéterminée obligatoirement proposée à un agent contractuel.
38 : article 38 travailleurs handicapés catégorie C.
47 : article 47 recrutements directs sur emplois fonctionnels
110 : article 110 collaborateurs de groupes de cabinets.
110-1 : collaborateurs de groupes d'élus.
A : autres (préciser).

(5) Indiquer si l'agent contractuel est titulaire d'un contrat à durée déterminée (CDD) ou d'un contrat à durée indéterminée (CDI). Les contrats particuliers devront être labellisés « A / autres » et feront l'objet d'une précision (ex : « contrats aidés »).


(6) Occupent un emploi permanent de la fonction publique territoriale, les agents non titulaires recrutés sur le fondement des articles 3-1, 3-2, 3-3, 38 et 47 de la loi n° 84-53 du 26 janvier 1984, ainsi que les agents qui sont titulaires d'un contrat à durée indéterminée pris sur le fondement de l'article 21 de la loi n° 2012-347.

(7) Occupent un emploi non permanent de la fonction publique territoriale, les agents non titulaires recrutés sur le fondement des articles 3, 110 et 110-1.

(8) Si un contrat fixe comme référence de rémunération un traitement hors échelle, il convient de mentionner le chevron conformément à l'article 6 décret 85-1148 du 20 octobre 1985.



Liste des organismes
dans lesquels le Département
a pris un engagement financier



IV – ANNEXES	IV
AUTRES ELEMENTS D'INFORMATIONS LISTE DES ORGANISMES DANS LESQUELS LE DEPARTEMENT A PRIS UN ENGAGEMENT FINANCIER (Articles L. 2313-1 et L. 2313-1-1 applicables au département par renvoi de l'article L. 3313-1 du CGCT)	D2

Les documents financiers et comptables de ces organismes sont mis à la disposition du public à (1).
Toute personne a le droit de demander communication à ses frais.


Nature de l'engagement (2)	Nom de l'organisme	Raison sociale de l'organisme	Nature juridique de l'organisme	Montant de l'engagement
Délégation de service public (3)				
01/01/2010 - délégation de service public	SEM Air 12		SEM	2 276 612,00
Détention d'une part du capital				
- détention d'une part de capital	S.A.F.A.L.T.		SA	60 000,00
- détention d'une part de capital	Compagnie d'aménagement des côtes de Gascogne		SEM	34 980,00
- détention d'une part de capital	Société anonyme coopérative d'intérêt collectif pour l'accès à la propriété Sud Massif Central		SACICAP Sud massif central	11 719,20
- détention d'une part de capital	SAEML AIR 12		SEM	491 800,00
- détention d'une part de capital	GIP Aveyron Labo		GIP	212 000,00
- détention d'une part de capital	CRCA			1 500,00
- détention d'une part de capital	marché gare de Toulouse			3 048,00
- détention d'une part de capital	Caisse d'Épargne			114 320,00
- détention d'une part de capital	SICA Habitat rural			30,48
- détention d'une part de capital	SEM abattoirs villefranchois		SEM	300 000,00
Garantie ou cautionnement d'un emprunt				
01/01/1987 - garantie emprunt	Office Public de Habitat Aveyron	OPHA	établissement public	31 404 580,03
01/01/1999 - garantie emprunt	Sud Massif Central Habitat		SA	6 569 385,02
01/01/2000 - garantie emprunt	Hôpital intercommunal Espalion St Laurent Olt		établissement public	34 651,44
01/01/2001 - garantie emprunt	Résidence La Dourbie St Jean du Bruel		association	473 199,83
01/01/2001 - garantie emprunt	Association St Laurent à Cruéjols		association	89 696,46
01/01/2002 - garantie emprunt	EHPAD St Côte d'Olt		association	340 340,11
01/01/2003 - garantie emprunt	EHPAD les Rosiers à Rignac		association	30 245,39
01/01/2004 - garantie emprunt	Association Le Moutier Gramond		association	6 409,92
01/01/2005 - garantie emprunt	EHPAD St Amans		association	327 645,49
01/01/2005 - garantie emprunt	Maison d'accueil Ste Marie Nant		association	80 388,35
01/01/2005 - garantie emprunt	A.D.P.A.I. Aveyron		association	2 288 091,39
01/01/2006 - garantie emprunt	EHPAD Ste Marthe Ceignac		association	58 045,95
01/01/2008 - garantie emprunt	Association Émilie de Rodat		association	377 784,93
01/01/2008 - garantie emprunt	Union des Mutuelles Millavoises		mutuelle	1 091 331,76
01/01/2013 - garantie emprunt	Association départementale des pupilles Enseignement public Aveyron	PEP Aveyron	association	2 548 099,85
01/01/2015 - garantie emprunt	UDAF Aveyron		association	222 415,74
01/01/2015 - garantie emprunt	EHPAD Résidence du pays Capdenac		association	91 650,00
01/01/2015 - garantie emprunt	Association CTRE Le Théron		association	697 940,34

Nature de l'engagement (2)	Nom de l'organisme	Raison sociale de l'organisme	Nature juridique de l'organisme	Montant de l'engagement
01/01/2017 - garantie emprunt	SMI Rougier Camarès et pays belmontais		syndicat mixte	1 332 505,60
01/01/2017 - garantie emprunt	EHPAD les Genêts d Or du Ségala		association	536 930,58
01/01/2019 - garantie emprunt	ABSEAH Belmont sur Rance		association	653 026,43
Subventions supérieures à 75 000 € ou représentant plus de 50 % du produit figurant au compte de résultat de l'organisme				
- subventions	Association départemental Aveyron Ingenierie		EPL	700 425,00
- subventions	Association Départementale d information pour le logement		association	168 000,00
- subventions	Centre Européen d art et civilisation médiévale		association	178 000,00
- subventions	Centre Culturel de Sylvanès		association	300 000,00
- subventions	Comité de sécurité routière		association	84 494,00
- subventions	Association Départementale du Tourisme		association	2 036 500,00
- subventions	Association Aveyron Culture		association	2 022 370,00
- subventions	Société des arts et des lettres		association	40 000,00
Autres				
- participation	AVEYRON LABO		GIP	1 450 000,00

(1) Hôtel du département et autres lieux publics désignés par le département.

(2) Indiquer la date de la décision (délibérations, contrats ou décisions de l'exécutif).

(3) Préciser la nature de la délégation (concession, affermage, régie intéressée...).



Liste des organismes de regroupement




IV – ANNEXES	IV
AUTRES ELEMENTS D'INFORMATIONS – LISTE DES ORGANISMES DE REGROUPEMENT	D3.1

LISTE DES ORGANISMES DE REGROUPEMENT AUXQUELS ADHERE LE DEPARTEMENT

DESIGNATION DES ORGANISMES	Date d'adhésion	Mode de participation	Montant du financement
Syndicats mixtes (article L. 5721-1 du CGCT)			
SYNDICAT MIXTE POUR L AMÉNAGEMENT ET L EXPLOITATION DE L AÉROPORT DE RODEZ-AVEYRON	15/01/1973	CONTRIBUTION	640 785,00
SM POUR LA MODERNISATION NUMÉRIQUE ET L INGÉNIERIE INFORMATIQUE DES COLLECTIVITÉS (SMICA)	04/07/1986	CONTRIBUTION	95 000,00
CONSERVATOIRE A RAYONNEMENT DÉPARTEMENTAL DE L AVEYRON	21/12/1987	CONTRIBUTION	1 267 500,00
SYNDICAT MIXTE POUR L AMÉNAGEMENT ÉCONOMIQUE AVEYRONNAIS LIÉ A LA VOIE AUTOROUTIERE A75	30/09/1991	CONTRIBUTION	20 000,00
SYNDICAT MIXTE DE L AÉRODROME DE MILLAU-LARZAC	29/03/1993	CONTRIBUTION	15 000,00
SM AMÉNAGEMENT ET GESTION DU PARC NATUREL RÉGIONAL DES GRANDS CAUSSES	28/11/1994	CONTRIBUTION	347 455,00
SYNDICAT MIXTE CENTRE JEAN-HENRI FABRE DE SAINT LÉONS EN LÉVEZOU	11/12/1995	CONTRIBUTION	800 000,00
SM DÉPARTEMENTAL POUR LE TRAITEMENT ET VALORISATION DES DÉCHETS MÉNAGERS DE L AVEYRON(SYDOM)	04/05/2001	CONTRIBUTION	187 600,00
SM AUTOROUTE NUMÉRIQUE A75	26/06/2006		0,00
SYNDICAT MIXTE SÉVERAC CARREFOUR AVEYRON	29/09/2008	CONTRIBUTION	2 000,00
SM DE PRÉFIGURATION DU PARC NATUREL RÉGIONAL DE L AUBRAC	03/03/2014	CONTRIBUTION	80 000,00
SM DU SIEDA (SYNDICAT INTERCOMMUNAL D ÉNERGIES DU DÉPARTEMENT DE L AVEYRON)	27/10/2014	PARTICIPATION EXCLUSIVEMENT AU DÉVELOPPEMENT NUMÉRIQUE	0,00
SYNDICAT MIXTE BASSIN DU LOT	24/10/2017	CONTRIBUTION	57 750,00
SYNDICAT MIXTE GRAND SITE DE France CONQUES EN ROUERGUE	20/12/2019	CONTRIBUTION	40 000,00
SYNDICAT MIXTE DU COMBALOU	20/12/2019	CONTRIBUTION	0,00
Autres organismes de regroupement			
ENTENTE INTERDÉPARTEMENTALE DES CAUSSES ET CÉVENNES	30/01/2012	CONTRIBUTION	80 000,00
EPCC MUSEE SOULAGES	01/07/2019	CONTRIBUTION	343 000,00



Liste des services
individualisés
dans un budget annexe




IV – ANNEXES	IV
AUTRES ELEMENTS D'INFORMATIONS – LISTE DES SERVICES INDIVIDUALISES DANS UN BUDGET ANNEXE	D3.3

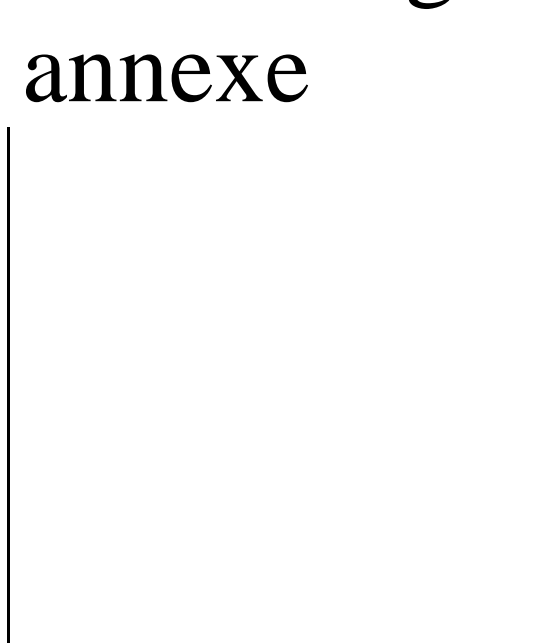
LISTE DES SERVICES INDIVIDUALISES DANS UN BUDGET ANNEXE

Catégorie de services (1)	Intitulé / objet du service	Date de création	Date de délibération	N° SIRET	Nature de l'activité (SPIC/SPA)	TVA (oui / non)
SERVICE SOCIAL	FOYER DEPARTEMENTAL DE L ENFANCE	01/07/1973		22120001700046	Accueil de mineurs en difficulté ou en danger	non
SERVICE INDUSTRIEL ET COMMERCIAL	CHAUFFERIE BOIS SARRUS	01/10/1989		22120001700194	Production et distribution de chaleur	oui
ETABLISSEMENT ENSEIGNEMENT	ECOLE SUPERIEURE DU PROFESSORAT ET DE L EDUCATION DE L ACADEMIE DE TOULOUSE	01/01/1992		22120001700319	Formation des étudiants se destinant aux métiers de professeur des écoles	non
SERVICE INDUSTRIEL ET COMMERCIAL	AIRE DE BROCUEJOULS	03/07/2007		22120001700350	Aménagement et gestion	oui
SERVICE PUBLIC INDUSTRIEL ET COMMERCIAL	PRODUCTION ENERGIE	24/10/2016	24/10/2016	22120001700384	Vente énergie solaire	oui

(1) Exemples de catégories : régie à seule autonomie financière, opérations d'aménagement, service social et médico-social...



Liste des services
assujettis à la TVA
et non érigés en budget
annexe



IV – ANNEXES	IV
AUTRES ELEMENTS D'INFORMATIONS – LISTE DES SERVICES ASSUJETTIS A LA TVA ET NON ERIGES EN BUDGET ANNEXE	D3.4

LISTE DES SERVICES ASSUJETTIS A LA TVA ET NON ERIGES EN BUDGET ANNEXE

Catégorie de services	Intitulé / objet du service	Date de création	Date de délibération	Nature de l'activité (SPIC/SPA)
GIP groupement intérêt public	Aveyron Labo - Laboratoire de santé publique	15/07/2013		Contrôle sanitaire, suivis épidémiologiques et de l'environnement



Décision en matière de taux

IV – ANNEXES	IV
DECISIONS EN MATIERE DE TAUX DES CONTRIBUTIONS DIRECTES ET INDIRECTES	E1

TAUX DES CONTRIBUTIONS DIRECTES ET INDIRECTES

	Base notifiée (si connue à la date de vote) ou assiettes	Variation des bases ou assiettes / (N-1)	Taux ou coefficient multiplicateur appliqué par décision du conseil général	Variation du taux / N-1	Produit voté par le conseil général	Variation du produit / N-1
Taxe foncières sur les propriétés bâties	0,00	0,00 %	0,00 %	0,00 %	0,00	0,00 %
Taxe destinée au financement des dépenses des conseils d'architecture, d'urbanisme et d'environnement	0,00	0,00 %	0,50 %	0,00 %	645 000,00	7,50 %
Taxe départementale des espaces naturels sensibles	0,00	0,00 %	0,00 %	0,00 %	0,00	0,00 %
Taxe départementale de publicité foncière et droit départemental d'enregistrement	0,00	0,00 %	4,50 %	0,00 %	28 000 000,00	5,66 %
Taxe sur la consommation finale d'électricité	0,00	0,00 %	4,00	0,00 %	3 400 000,00	0,00 %
Taxe sur les remontées mécaniques	0,00	0,00 %	0,00 %	0,00 %	0,00	0,00 %
Taxe d'aménagement	0,00	0,00 %	1,50 %	0,00 %	1 700 000,00	0,00 %
Total des contributions directes et indirectes	0,00	0,00 %			0,00	0,00 %

(1) Détailler les taxes pour lesquelles le département a un pouvoir de modulation du taux.

IV – ANNEXES	IV
ARRETE ET SIGNATURES	E2


















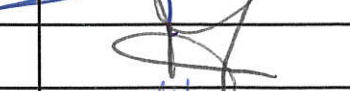

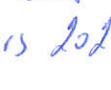



Nombre de membres en exercice : 0 ⁴⁶
 Nombre de membres présents : 0 ^{38 (dont 5 en visio conférence)}
 Nombre de suffrages exprimés : 0 ^{46 (dont 8 pouvoirs)}
 VOTES :
 Pour : 0 ³¹
 Contre : 0 ¹⁰
 Abstentions : 0 ⁵

Date de convocation : 26 Février 2021

Présenté par (1), M. J.F. GALLIARD, Président du Conseil Départemental
 A, le Rodez 12 Mars 2021

Délibéré par l'assemblée (2), réunie en session
 A, le Rodez le 12 Mars 2021
 Les membres de l'assemblée délibérante (2),

ABADIE-ROQUES Valérie	
ABINAL Jean-Philippe	
ALAZARD Vincent	
ANGLARS Jean-Claude	
AT André	
AYOT Sylvie	Empêchée en Visio
BAYOL Stéphanie	Empêchée en Visio
BEL Annie	
BESSAOU Magali	
BLANC Anne	Empêchée Visio
BUESSINGER Michèle	
CABROLIER Hélian	
CAILHOL Régis	
CALMELLY Jean-Luc	
CANTOURNET Éric	Empêché en Visio
CARRIERE François	
CAVALERIE Bertrand	
CAZARD Annie	
COMBET Arnaud	
COMPAN Corinne	

IV – ANNEXES		IV
ARRETE ET SIGNATURES		E2
DAVID Sébastien		
ESCORBIAC Karine		
FRAYSSINET Évelyne		
GABEN-TOUTANT Anne		
GALIBERT Camille		
GALLIARD Jean-François		
GOMBERT Dominique		
GONZALES Jean-Dominique		
GRAL Émilie		
JULIEN Serge		
LABORIE Christophe		
LAFON Francine		
LUCHE Jean-Claude		
MARC Alain		
MASBOU Jean-Pierre		
MAZARS Brigitte		
MAZARS Stéphane		
MOULY Cathy		
PIERINI Graziella		
PRESNE Christine		
RIGAL Gisèle		
SADOUL Jean-Philippe		
SIGAUD-LAURY Christel		
TIEULIE Christian		
VERGONNIER Danièle		
VIDAL Sarah		

Certifié exécutoire par (1), compte tenu de la transmission en préfecture, le , et de la publication le

17 Mars 2021

A , le 12/03/21

(1) Indiquer « la présidente » ou « le président ».

(2) L'assemblée délibérante étant : (indiquer la nature de l'assemblée délibérante : conseil général, conseil syndical...)

Le Président du Conseil Départemental

Jean-François GALLIARD